

RELATÓRIO RESUMIDO DA EXECUÇÃO ORÇAMENTÁRIA (RREO) – 2º BIMESTRE 2026

- 2 -

Quinta-feira
28 de maio de 2026
Ano XVIII • Edição Nº 6195

Prefeitura Municipal de Simões Filho - BA

Diário Oficial do
EXECUTIVO

ÓRGÃO/SETOR: GABINETE DO PREFEITO

CATEGORIA: INSTRUMENTO DE GESTÃO FISCAL

(RGF) RELATÓRIOS DE GESTÃO FISCAL CONSOLIDADOS (1º QUADRIMESTRE/2026)



ESTADO DA BAHIA
MUNICÍPIO DE SIMÕES FILHO - PODER EXECUTIVO
Demonstrativo da Despesa com Pessoal
Orçamentos Fiscal e da Seguridade Social

RGF - ANEXO I (LRF, art. 55, inciso I, alínea 'a')

RELATÓRIO DE GESTÃO FISCAL

JANEIRO-ABRIL/2026

DESPA COM PESSOAL	DESPESAS EXECUTADAS (Últimos 12 Meses)												TOTAL (ÚLTIMOS 12 MESES) (a)	INSCRITAS EM RESTOS A PAGAR NÃO PROCESSADOS (b)
	LIQUIDADAS													
	Mai/2026	Jun/2026	Jul/2026	Ago/2026	Set/2026	Out/2026	Nov/2026	Dez/2026	Jan/2026	Fev/2026	Mar/2026	Abr/2026		
DESPA BRUTA COM PESSOAL (I)	39.901.662,29	34.225.341,73	32.227.184,67	29.901.883,78	28.705.276,41	33.046.678,39	29.306.795,72	44.808.614,08	34.679.359,00	31.052.319,51	32.169.167,80	26.338.517,64	393.161.000,82	600,00
Pessoal Ativo	36.448.302,16	32.817.880,18	30.802.805,70	27.415.040,28	26.214.385,22	31.465.786,70	27.921.332,53	39.998.318,08	33.936.887,07	30.311.315,28	30.131.241,26	26.534.887,81	373.987.934,27	600,00
Vencimentos, Vantagens e Outras Despesas Variáveis	33.822.056,10	29.749.139,29	27.181.110,64	24.247.402,88	21.954.345,11	27.675.619,07	24.647.387,96	35.784.423,17	27.000.130,80	25.858.974,07	25.719.220,86	21.606.699,01	320.751.919,81	600,00
Obrigações Patronais	4.823.736,01	3.066.720,89	3.621.485,06	3.167.637,30	3.260.050,11	3.790.249,13	3.273.844,87	4.213.894,91	6.433.756,27	4.452.341,21	4.412.021,40	3.926.188,30	48.246.014,46	0,00
Pessoal Inativo e Pensionistas	97.983,88	69.574,80	45.746,80	42.049,07	42.049,07	42.049,07	42.049,07	42.049,07	67.276,53	42.049,07	42.049,07	42.049,07	25.050,65	599.857,81
Aposentadorias, Reserva e Reformas	0,00	0,00	0,00	0,00	0,00	0,00	0,00	0,00	0,00	0,00	0,00	0,00	0,00	0,00
Pensões	97.983,88	69.574,80	45.746,80	42.049,07	42.049,07	42.049,07	42.049,07	42.049,07	67.276,53	42.049,07	42.049,07	42.049,07	25.050,65	599.857,81
Outras Despesas de Pessoal Decorrentes de Contratos de Terceirização ou de Contratação de Forma Indireta (§ 1º do art. 18 da LRF)	1.367.386,27	1.338.909,87	1.376.632,37	1.444.774,43	1.448.832,12	1.538.860,82	1.343.414,12	1.403.521,53	698.422,86	898.956,18	1.996.687,27	776.699,18	16.424.412,80	0,00
Despesa com Pessoal não Executada Orçamentariamente	0,00	0,00	0,00	0,00	0,00	0,00	0,00	3.139.895,94	0,00	0,00	0,00	0,00	3.139.895,94	0,00
DESPA NÃO COMPUTADAS (II) (§ 1º do art. 18 da LRF)	1.130.922,53	1.112.403,97	1.103.429,34	1.182.696,75	1.281.422,30	1.388.905,74	1.089.454,58	1.981.521,18	3.595.523,34	1.235.723,61	1.479.834,71	1.164.010,23	17.725.849,28	0,00
Indenizações por Demissão e Incentivos à Demissão Voluntária	43.872,00	2.348,33	0,00	15.074,89	2.533,33	0,00	-2.533,33	0,00	11.800,00	14.412,00	6.740,83	14.915,44	110.963,09	0,00
Decorrentes de Decisão Judicial de período anterior ao da apuração	68.428,83	78.211,93	101.540,45	9.301,80	51.826,16	135.087,84	55.777,93	8.147,40	14.958,67	14.568,00	48.343,02	93.407,03	678.622,16	0,00
Despesas de Exercícios Anteriores de período anterior ao da apuração	0,00	0,00	0,00	0,00	0,00	0,00	0,00	0,00	2.821.020,01	84.096,54	232.155,86	0,00	3.137.242,51	0,00
Indivíduos e Pensionistas com Recursos Vinculados	0,00	0,00	0,00	0,00	0,00	0,00	0,00	0,00	0,00	0,00	0,00	0,00	0,00	0,00
Agentes Comunitários de Saúde e de Combate às Endemias com Recursos Vinculados (CF, art. 188, §1º)	747.774,26	750.000,00	722.178,60	880.000,00	944.729,40	974.780,00	780.000,00	1.407.088,11	500.000,00	948.274,34	1.010.044,56	870.000,00	10.508.879,29	0,00
Parcela dedutível referente ao piso salarial do Enfermeiro, Técnico de Enfermagem, Auxiliar de Enfermagem e Parteira (ADCT, art. 36, §2º)	272.846,32	261.843,71	279.709,29	278.322,29	282.333,41	279.037,90	276.206,98	048.275,67	247.943,66	182.381,73	180.500,54	185.687,76	3.292.142,26	0,00
Outras Despesas Constitucionais ou Legais	0,00	0,00	0,00	0,00	0,00	0,00	0,00	0,00	0,00	0,00	0,00	0,00	0,00	0,00
DESPA LÍQUIDA COM PESSOAL (III) = (I - II)	38.770.739,76	33.112.937,76	31.123.756,33	27.719.185,03	26.423.954,11	31.657.772,65	28.217.341,14	42.847.292,90	31.063.836,66	29.816.589,90	30.669.352,89	25.172.507,41	378.438.151,54	600,00

<http://pmsimoesfilhoba.imprensaoficial.org/>

- CERTIFICADO DIGITALMENTE POR: AC CERTSIGN SRF ICP-BRASIL | IMPRENSAOFFICIAL.ORG -

A CIDADIA PASSA POR AQUI

Quinta-feira
28 de maio de 2026
Ano XVIII • Edição Nº 6195

- 3 -

Prefeitura Municipal de Simões Filho - BA

Diário Oficial do
EXECUTIVO



ESTADO DA BAHIA
MUNICÍPIO DE SIMÕES FILHO - PODER EXECUTIVO
Demonstrativo da Despesa com Pessoal
Orçamentos Fiscal e da Seguridade Social

RGF - ANEXO I (LRF, art. 55, inciso I, alínea 'a')

RELATÓRIO DE GESTÃO FISCAL

JANEIRO-ABRIL/2026

APURAÇÃO DO CUMPRIMENTO DO LIMITE LEGAL		VALOR	% SOBRE A RCL AJUSTADA
RECEITA CORRENTE LÍQUIDA - RCL (IV)		723.385.215,41	-
(-) Transferências obrigatórias da União relativas às emendas individuais (art. 166-A, § 1º, da CF) (V)		1.000.000,00	
(-) Transferências obrigatórias da União relativas às emendas de bancada (art. 166, § 16 da CF) (VI)		0,00	
(-) Transferências da União relativas à remuneração dos agentes comunitários de saúde e de combate às endemias (CF, art. 198, §11)		10.820.994,00	
(-) Outras Deduções Constitucionais ou Legais		0,00	
RECEITA CORRENTE LÍQUIDA AJUSTADA PARA CÁLCULO DOS LIMITES DA DESPESA COM PESSOAL (VII) = (IV - V - VI)		711.564.221,41	
DESPESA TOTAL COM PESSOAL - DTP (VII) = (III a + III b)		375.435.751,54	52,76%
LIMITE MÁXIMO (IX) (incisos I, II e III, art. 20 da LRF) - 54,00 %		384.244.679,56	
LIMITE PRUDENCIAL (X) = (0,95 x IX) (parágrafo único do art. 22 da LRF) - 51,30 %		365.032.445,58	
LIMITE DE ALERTA (XI) = (0,90 x IX) (inciso II do §1º do art. 59 da LRF) - 48,60 %		345.820.211,61	

Tabela 1.1

TRAJETÓRIA DE RETORNO AO LIMITE DA DESPESA TOTAL COM PESSOAL									
Limite Máximo	2026			2026			2026		
	1º Quadrimestre	% DTP	% Excedente	Redutor mínimo de 1/3 do Excedente	2º Quadrimestre	Limite	% DTP	Redutor Residual	3º Quadrimestre
(a)	(b)	(c) = (b-a)	(d) = (1/3*c)	(e) = (b-d)	(f)	(g) = (f-a)	(h) = (a)	(i)	
54,00 %	52,76 %	%							

DEVALDO SOARES DE SOUZA
PREFEITO Mat.948197

JAILCE SOBRAL DE ANDRADE
CONTROADOR GERAL DO MUNICÍPIO Mat.943952

LESSYVALDO DIAS DA SILVA
CONTADOR CRC- 023298/O-6 BA CRC.023298/O-6

<http://pmsimoesfilhoba.imprensaoficial.org/>

- CERTIFICADO DIGITALMENTE POR: AC CERTSIGN SRF ICP-BRASIL | IMPRENSAOFICIAL.ORG -

MUNICÍPIO DE
SIMÕES FILHO
A CIDADANIA PASSA POR AQUI

Quinta-feira
28 de maio de 2026
Ano XVIII • Edição Nº 6195

- 4 -

Prefeitura Municipal de Simões Filho - BA

Diário Oficial do
EXECUTIVO



ESTADO DA BAHIA
MUNICÍPIO DE SIMÕES FILHO
DEMONSTRATIVO DA DÍVIDA CONSOLIDADA LÍQUIDA - ESTADOS, DISTRITO FEDERAL E MUNICÍPIOS

RGF - ANEXO 2 (LRF, art. 55, inciso I, alínea 'b')

RELATÓRIO DE GESTÃO FISCAL

JANEIRO-ABRIL/2026

DÍVIDA CONSOLIDADA	SALDO DO EXERCÍCIO ANTERIOR	SALDO DO EXERCÍCIO DE JANEIRO-ABRIL/2026		
		Até o 1º Quadrimestre	Até o 2º Quadrimestre	Até o 3º Quadrimestre
DÍVIDA CONSOLIDADA - DC (I)	410.098.840,48	392.311.231,95	0,00	0,00
Dívida Mobiliária	0,00	0,00	0,00	0,00
Dívida Contratual	381.093.485,39	365.687.250,69	0,00	0,00
Empréstimos	0,00	0,00	0,00	0,00
Internos	0,00	0,00	0,00	0,00
Externos	0,00	0,00	0,00	0,00
Reestruturação da Dívida de Estados e Municípios	0,00	0,00	0,00	0,00
Financiamentos	94.198.780,81	84.555.008,13	0,00	0,00
Internos	94.198.780,81	84.555.008,13	0,00	0,00
Externos	0,00	0,00	0,00	0,00
Parcelamento e Renegociação de dívidas	288.894.704,58	281.132.244,56	0,00	0,00
De Tributos	0,00	0,00	0,00	0,00
De Contribuições Previdenciárias	280.341.322,70	274.925.117,84	0,00	0,00
De Demais Contribuições Sociais	2.984.157,88	2.832.190,52	0,00	0,00
Do FGTS	0,00	0,00	0,00	0,00
Com Instituição Não financeira	3.589.224,00	3.374.936,20	0,00	0,00
Demais Dívidas Contratuais	0,00	0,00	0,00	0,00
Precatórios posteriores a 05/05/2000 (inclusive) - Vencidos e não pagos	29.005.355,09	28.623.981,28	0,00	0,00
Outras Dívidas	0,00	0,00	0,00	0,00
DEDUÇÕES (II)*	61.183.543,96	69.391.273,92	0,00	0,00
Disponibilidade de Caixa	61.183.543,96	69.391.273,92	0,00	0,00
Disponibilidade de Caixa Bruta	71.728.189,12	76.569.951,20	0,00	0,00
(-) Restos a Pagar Processados	4.860.210,82	1.249.083,31	0,00	0,00
(-) Depósitos Restituintes e Valores Vinculados	5.884.434,34	5.029.593,97	0,00	0,00
Demais Haveres Financeiros	0,00	0,00	0,00	0,00
DÍVIDA CONSOLIDADA LÍQUIDA (DCL) (III) = (I - II)	348.915.296,52	322.919.958,03	0,00	0,00
RECEITA CORRENTE LÍQUIDA - RCL (IV)	898.733.214,89	723.385.215,41	0,00	0,00
(-) Transferências obrigatórias da União relativas às emendas individuais (art. 166-A, § 1º, da CF) (V)	1.000.000,00	1.000.000,00	0,00	0,00
RECEITA CORRENTE LÍQUIDA AJUSTADA PARA CÁLCULO DOS LIMITES DE ENDIVIDAMENTO (VI) = (IV - V)	897.733.214,89	722.385.215,41	0,00	0,00
% da DC sobre a RCL AJUSTADA (IV/VI)	58,77	54,30	0,00	0,00
% da DCL sobre a RCL AJUSTADA (III/VI)	50,00	44,70	0,00	0,00

Contabilis - Desenvolvido por 3Tecnos Tecnologia / / Departamento de Contabilidade
SPID: 13758

Emitido em: 25/05/2026 11:33:26

Página 1 de 2

<http://pmsimoesfilhoba.imprensaoficial.org/>

- CERTIFICADO DIGITALMENTE POR: AC CERTSIGN SRF ICP-BRASIL | IMPRENSAOFICIAL.ORG -

MUNICÍPIO DE
SIMÕES FILHO
A CIDADÃO PASSA POR AQUI

Quinta-feira
28 de maio de 2026
Ano XVIII • Edição Nº 6195

- 5 -

Prefeitura Municipal de Simões Filho - BA


Diário Oficial do
EXECUTIVO

LIMITE DEFINIDO POR RESOLUÇÃO DO SENADO FEDERAL - <120%>	837.279.857,87	888.862.258,49	0,00	0,00
LIMITE DE ALERTA (inciso III do § 1º do art. 59 da LRF) - <108%>	754.831.872,08	781.258.032,84	0,00	0,00

OUTROS VALORES NÃO INTEGRANTES DA DC	SALDO DO EXERCÍCIO ANTERIOR	SALDO DO EXERCÍCIO DE JANEIRO-ABRIL/2026		
		Até o 1º Quadrimestre	Até o 2º Quadrimestre	Até o 3º Quadrimestre
PRECATÓRIOS ANTERIORES A 05/05/2000	0,00	0,00	0,00	0,00
PRECATÓRIOS POSTERIORES A 05/05/2000 (Não incluídos na DC)	10.471.921,13	10.478.117,56	0,00	0,00
PASSIVO ATUARIAL	0,00	0,00	0,00	0,00
RP NÃO-PROCESSADOS	3.118.250,71	334.899,00	0,00	0,00
ANTECIPAÇÕES DE RECEITA ORÇAMENTÁRIA - ARO	0,00	0,00	0,00	0,00
DÍVIDA CONTRATUAL DE PPP	0,00	0,00	0,00	0,00
APROPRIAÇÃO DE DEPÓSITOS JUDICIAIS	0,00	0,00	0,00	0,00

DEVALDO SOARES DE SOUZA
PREFEITO Mat.948197

JAILCE SOBRAL DE ANDRADE
CONTROLDADOR GERAL DO MUNICÍPIO Mat.943952


LESSYVALDO DIAS DA SILVA
CONTADOR CRC- 023298/O-6 BA CRC.023298/O-6

<http://pmsimoesfilhoba.imprensaoficial.org/>

- CERTIFICADO DIGITALMENTE POR: AC CERTSIGN SRF ICP-BRASIL | IMPRENSAOFICIAL.ORG -

MUNICIPAL DE
SIMÕES FILHO
A CIDADÃO PASSA POR AQUI

Quinta-feira
28 de maio de 2026
Ano XVIII • Edição Nº 6195

- 6 -

Prefeitura Municipal de Simões Filho - BA

Diário Oficial do
EXECUTIVO



ESTADO DA BAHIA
MUNICÍPIO DE SIMÕES FILHO
Demonstrativo das Garantias e Contragarantias de Valores
Orçamentos Fiscal e da Seguridade Social

RGF - ANEXO 3 (LRF, art. 55, inciso I, alínea 'c' e art. 40, § 1º)

RELATÓRIO DE GESTÃO FISCAL

JANEIRO-ABRIL/2026

R\$ 1,00

GARANTIAS CONCEDIDAS	SALDO DO EXERCÍCIO ANTERIOR	SALDOS DO EXERCÍCIO		
		Até o 1º Quadrimestre	Até o 2º Quadrimestre	Até o 3º Quadrimestre
AOS ESTADOS (I)	0,00	0,00	0,00	0,00
Em Operações de Crédito Externas	0,00	0,00	0,00	0,00
Em Operações de Crédito Internas	0,00	0,00	0,00	0,00
AOS MUNICÍPIOS (II)	0,00	0,00	0,00	0,00
Em Operações de Crédito Externas	0,00	0,00	0,00	0,00
Em Operações de Crédito Internas	0,00	0,00	0,00	0,00
ÀS ENTIDADES CONTROLADAS (III)	0,00	0,00	0,00	0,00
Em Operações de Crédito Externas	0,00	0,00	0,00	0,00
Em Operações de Crédito Internas	0,00	0,00	0,00	0,00
POR MEIO DE FUNDOS E PROGRAMAS (IV)				
TOTAL GARANTIAS CONCEDIDAS (V) = (I + II + III + IV)	0,00	0,00	0,00	0,00
RECEITA CORRENTE LÍQUIDA - RCL (VI)	698.733.214,89	723.386.215,41	0,00	0,00
(-) Transferências obrigatórias da União relativas às emendas individuais (art. 166-A, § 1º, da CF) (VII)	1.000.000,00	1.000.000,00	0,00	0,00
RECEITA CORRENTE LÍQUIDA AJUSTADA PARA CÁLCULO DOS LIMITES DE ENDIVIDAMENTO (VIII) = (VI - VII)	697.733.214,89	722.386.215,41	0,00	0,00
% do TOTAL DAS GARANTIAS sobre a RCL AJUSTADA (V/VIII)	0,00	0,00	0,00	0,00
LIMITE DEFINIDO POR RESOLUÇÃO DO SENADO FEDERAL - 22.00%	153.501.307,28	158.924.747,39	0,00	0,00
LIMITE DE ALERTA (inciso III do §1º do art. 59 da LRF) - 19.80%	138.151.176,55	143.032.272,65	0,00	0,00

<http://pmsimoesfilhoba.imprensaoficial.org/>

- CERTIFICADO DIGITALMENTE POR: AC CERTSIGN SRF ICP-BRASIL | IMPRENSAOFICIAL.ORG -

MUNICÍPIO DE
SIMÕES FILHO
A CIDADE PASSA POR AQUI

Quinta-feira
28 de maio de 2026
Ano XVIII • Edição Nº 6195

- 7 -

Prefeitura Municipal de Simões Filho - BA

Diário Oficial do
EXECUTIVO

CONTRAGARANTIAS RECEBIDAS	SALDO DO EXERCÍCIO ANTERIOR	SALDOS DO EXERCÍCIO		
		Até o 1º Quadrimestre	Até o 2º Quadrimestre	Até o 3º Quadrimestre
DOS ESTADOS (VII)	0,00	0,00	0,00	0,00
Em Garantia às operações de Crédito Externas	0,00	0,00	0,00	0,00
Em Garantia às operações de Crédito Internas	0,00	0,00	0,00	0,00
DOS MUNICÍPIOS (VIII)	0,00	0,00	0,00	0,00
Em Garantia às operações de Crédito Externas	0,00	0,00	0,00	0,00
Em Garantia às operações de Crédito Internas	0,00	0,00	0,00	0,00
DAS ENTIDADES CONTROLADAS (IX)	0,00	0,00	0,00	0,00
Em Garantia às operações de Crédito Externas	0,00	0,00	0,00	0,00
Em Garantia às operações de Crédito Internas	0,00	0,00	0,00	0,00
EM CONTRAGARANTIAS POR MEIO DE FUNDOS E PROGRAMAS (X)	0,00	0,00	0,00	0,00
TOTAL CONTRAGARANTIAS RECEBIDAS (XI) = (VII + VIII + IX + X)	0,00	0,00	0,00	0,00
MEDIDAS CORRETIVAS:				

DEVALDO SOARES DE SOUZA
PREFEITO Mat.948197

JAILCE SOBRAL DE ANDRADE
CONTROADOR GERAL DO MUNICÍPIO Mat.943952

LESSYVALDO DIAS DA SILVA
CONTADOR CRC- 023298/O-6 BA CRC.023298/O-6

<http://pmsimoesfilhoba.imprensaoficial.org/>

- CERTIFICADO DIGITALMENTE POR: AC CERTSIGN SRF ICP-BRASIL | IMPRENSAOFICIAL.ORG -

MUNICIPAL DE
SIMÕES FILHO
A CIDADIA PASSA POR AQUI

Quinta-feira
28 de maio de 2026
Ano XVIII • Edição Nº 6195

- 8 -

Prefeitura Municipal de Simões Filho - BA

Diário Oficial do
EXECUTIVO



ESTADO DA BAHIA
MUNICÍPIO DE SIMÕES FILHO
Demonstrativo das Operações de Crédito
Orçamentos Fiscal e da Seguridade Social

RGF - ANEXO 4 (LRF, art. 55, inciso I, alínea 'd' e inciso III alínea 'c')

RELATÓRIO DE GESTÃO FISCAL

JANEIRO-ABRIL/2026

OPERAÇÕES DE CRÉDITO	VALOR REALIZADO	
	No quadrimestre de referência	Até o quadrimestre de referência (a)
Mobilidade	0,00	0,00
Interna	0,00	0,00
Externa	0,00	0,00
Contratual	0,00	0,00
Interna	0,00	0,00
Empréstimos	0,00	0,00
Aquisição Financiada de Bens e Arrendamento Mercantil Financeiro	0,00	0,00
Antecipação de Receita pela Venda a Termo de Bens e Serviços	0,00	0,00
Assunção, Reconhecimento e Confissão de Dívidas (LRF, art. 29, § 1º)	0,00	0,00
Operações de crédito não sujeitas ao limite para fins de contratação (I)	0,00	0,00
Externa	0,00	0,00
Empréstimos	0,00	0,00
Aquisição Financiada de Bens e Arrendamento Mercantil Financeiro	0,00	0,00
Antecipação de Receita pela Venda a Termo de Bens e Serviços	0,00	0,00
Assunção, Reconhecimento e Confissão de Dívidas (LRF, art. 29, § 1º)	0,00	0,00
Operações de crédito não sujeitas ao limite para fins de contratação (II)	0,00	0,00
TOTAL (III)	0,00	0,00

APURAÇÃO DO CUMPRIMENTO DOS LIMITES	VALOR	% SOBRE A RCL
RECEITA CORRENTE LÍQUIDA - RCL (IV)	723.385.215,41	0,00
(I) Transferências obrigatórias da União relativas às emendas individuais (§ 1º, art. 186-A da CF) (V)	1.000.000,00	0,00
RECEITA CORRENTE LÍQUIDA AJUSTADA PARA CÁLCULO DOS LIMITES DE ENDIVIDAMENTO (VI) = (IV - V)	722.385.215,41	0,00
OPERAÇÕES VEDADAS (VII)	0,00	0,00
TOTAL CONSIDERADO PARA FINS DA APURAÇÃO DO CUMPRIMENTO DO LIMITE (VII) = (III + VII - Ia - IIa)	0,00	0,00
LIMITE GERAL DEFINIDO POR RESOLUÇÃO DO SENADO FEDERAL PARA AS OPERAÇÕES DE CRÉDITO INTERNAS E EXTERNAS	115.581.634,47	18,00
LIMITE DE ALERTA (inciso III do § 1º do art. 59 da LRF) - <%>	104.023.471,02	14,40
OPERAÇÕES DE CRÉDITO POR ANTECIPAÇÃO DA RECEITA ORÇAMENTÁRIA	0,00	0,00
LIMITE DEFINIDO POR RESOLUÇÃO DO SENADO FEDERAL PARA AS OPERAÇÕES DE CRÉDITO POR ANTECIPAÇÃO DA RECEITA ORÇAMENTÁRIA	50.586.965,08	7,00

OUTRAS OPERAÇÕES QUE INTEGRAM A DÍVIDA CONSOLIDADA	VALOR REALIZADO	
	No quadrimestre de referência	Até o quadrimestre de referência (a)
Parcelamentos de Dívidas	0,00	0,00
Tributos	0,00	0,00
Contribuições Previdenciárias	0,00	0,00
Do FGTS	0,00	0,00
Demais Contribuições Sociais	0,00	0,00
Operações de reestruturação e recomposição do principal de dívidas	0,00	0,00

DEVALDO SOARES DE SOUZA
PREFEITO Mat.948197

JAILCE SOBRAL DE ANDRADE
CONTROLADOR GERAL DO MUNICÍPIO
Mat.943952

LESSYVALDO DIAS DA SILVA
CONTADOR CRC- 023298/O-6 BA
CRC.023298/O-6

Quinta-feira
28 de maio de 2026
Ano XVIII • Edição Nº 6195

- 9 -

Prefeitura Municipal de Simões Filho - BA

Diário Oficial do
EXECUTIVO



ESTADO DA BAHIA
MUNICÍPIO DE SIMÕES FILHO
Demonstrativo Simplificado do Relatório de Gestão Fiscal
Orçamentos Fiscal e da Seguridade Social

RGF - ANEXO 6 (LRF, art. 48)

RELATÓRIO DE GESTÃO FISCAL

JANEIRO-ABRIL/2026

R\$ 1,00

RECEITA CORRENTE LÍQUIDA		VALOR ATÉ O QUADRIMESTRE/SEMESTRE	
Receita Corrente líquida		723.365.215,41	
Receita Corrente Líquida Ajustada para Cálculo dos Limites de Endividamento		722.385.215,41	
Receita Corrente Líquida Ajustada para Cálculo dos Limites da Despesa com Pessoal		711.564.221,41	
DESPESA COM PESSOAL		VALOR	% SOBRE A RCL AJUSTADA
Despesa Total com Pessoal - DTP		375.435.751,54	52,76
Limite Máximo (incisos I, II e III, art. 20 da LRF)		384.244.679,56	54,00
Limite Prudencial (parágrafo único, art. 22 da LRF)		365.032.445,58	51,30
Limite de Alerta (inciso II do §1º do art. 59 da LRF)		345.820.211,61	48,60
DÍVIDA CONSOLIDADA		VALOR	% SOBRE A RCL
Dívida Consolidada Líquida		322.919.958,03	44,70
Limite Definido por Resolução do Senado Federal		866.862.256,49	120,00
GARANTIAS DE VALORES		VALOR	% SOBRE A RCL
Total das Garantias Concedidas		0,00	0,00
Limite Definido por Resolução do Senado Federal		158.024.747,39	22,00
OPERAÇÕES DE CRÉDITO		VALOR	% SOBRE A RCL
Operações de Crédito Internas e Externas		0,00	0,00
Limite Definido pelo Senado Federal para Operações de Crédito Externas e Internas		115.581.634,47	16,00
Operações de Crédito por Antecipação da Receita		0,00	0,00
Limite Definido pelo Senado Federal para Operações de Crédito por Antecipação da Receita		50.566.965,08	7,00
RESTOS A PAGAR		RESTOS A PAGAR EMPENHADOS E NÃO LIQUIDADOS DO EXERCÍCIO	DISPONIBILIDADE DE CAIXA LÍQUIDA (APOS A INSCRIÇÃO EM RESTOS A PAGAR NÃO PROCESSADOS DO EXERCÍCIO)
Valor Total		0,00	0,00

<http://pmsimoesfilhoba.imprensaoficial.org/>

- CERTIFICADO DIGITALMENTE POR: AC CERTSIGN SRF ICP-BRASIL | IMPRENSAOFICIAL.ORG -

MUNICÍPIO DE
SIMÕES FILHO
A CIDADÃO PASSA POR AQUI

Quinta-feira
28 de maio de 2026
Ano XVIII • Edição Nº 6195

- 10 -

Prefeitura Municipal de Simões Filho - BA

Diário Oficial do
EXECUTIVO

DEVALDO SOARES DE SOUZA
PREFEITO Mat.948197



LESSYVALDO DIAS DA SILVA
CONTADOR CRC- 023298/O-6 BA CRC.023298/O-6

<http://pmsimoesfilhoba.imprensaoficial.org/>

- CERTIFICADO DIGITALMENTE POR: AC CERTSIGN SRF ICP-BRASIL | IMPRENSAOFICIAL.ORG -

MUNICIPAL DE
SIMÕES FILHO

A CIDADE PASSA POR AQUI

Quinta-feira
28 de maio de 2026
Ano XVIII • Edição Nº 6195

- 11 -

Prefeitura Municipal de Simões Filho - BA

Diário Oficial do
EXECUTIVO

(RREO) RELATÓRIOS RESUMIDOS DA EXECUÇÃO ORÇAMENTÁRIA CONSOLIDADOS (2º BIMESTRE/2026)



ESTADO DA BAHIA
MUNICÍPIO DE SIMÕES FILHO
Balanco Orçamentário
Orçamentos Fiscal e da Seguridade Social

RREO – Anexo I (LRF, Art. 52, inciso I, alíneas "a" e "b" do inciso II e §1º)

RELATÓRIO RESUMIDO DA EXECUÇÃO ORÇAMENTÁRIA

MARÇO-ABRIL/2026

R\$ 1,00

RECEITAS	PREVISÃO INICIAL	PREVISÃO ATUALIZADA (a)	RECEITAS REALIZADAS				SALDO A REALIZAR (a-c)
			Mo. Bimestre (b)	% (b/a)	Até o Bimestre (c)	% (c/a)	
RECEITAS (EXCETO INTRA-ORÇAMENTÁRIAS) (I)	776.053.109,00	776.053.109,00	137.763.534,44	17,75	247.470.503,77	31,89	528.582.605,23
Receitas Correntes:	762.790.609,00	762.790.609,00	137.763.534,44	18,06	247.470.503,77	32,44	516.320.105,23
Impostos, Taxas e Contribuições de Melhoria	191.460.613,00	191.460.613,00	48.648.960,23	25,39	72.399.641,43	37,80	109.060.971,57
Impostos	169.038.897,00	169.038.897,00	43.792.537,40	25,89	66.216.169,36	39,16	102.842.717,64
Taxas	12.401.726,00	12.401.726,00	4.866.412,83	39,23	6.193.472,07	49,85	6.218.253,93
Contribuições	9.625.772,00	9.625.772,00	1.573.495,82	16,34	3.191.146,78	33,15	6.434.625,22
Contribuição para o Custeio do Serviço de Iluminação Pública	9.625.772,00	9.625.772,00	1.573.495,82	16,34	3.191.146,78	33,15	6.434.625,22
Receita Patrimonial	8.896.720,00	8.896.720,00	1.691.361,27	19,20	3.151.028,09	35,78	6.664.891,91
Exploração do Patrimônio Imobiliário do Estado	776.019,00	776.019,00	146.709,67	18,15	259.899,09	33,52	477.029,91
Valores Mobiliários	7.361.777,00	7.361.777,00	1.348.951,25	18,28	2.599.152,51	35,19	4.763.634,49
Delegação de Serviços Públicos Mediante Concessão, Permissão, Autorização c	647.924,00	647.924,00	192.700,45	29,74	293.896,49	45,18	354.037,51
Transferências Correntes	661.248.363,00	661.248.363,00	84.663.411,88	12,65	167.291.764,36	25,34	393.956.608,64
Transferências da União e de suas Entidades	223.939.632,00	223.939.632,00	35.708.807,92	15,94	73.088.620,10	32,62	150.871.011,90
Transferências dos Estados e do Distrito Federal e de suas Entidades	237.449.628,00	237.449.628,00	34.375.918,24	14,47	63.512.031,11	26,74	173.937.596,89
Transferências de Outras Instituições Públicas	99.259.350,00	99.259.350,00	14.520.762,92	14,77	30.212.938,88	30,74	68.046.411,12
Demais Transferências Correntes	1.599.713,00	1.599.713,00	57.622,80	3,62	438.214,29	27,41	1.161.498,71
Outras Receitas Correntes	1.660.141,00	1.660.141,00	1.186.326,24	71,89	1.436.923,11	87,07	213.217,89
Multas Administrativas, Contratuais e Judiciais	1.456.407,00	1.456.407,00	406.988,54	27,94	608.918,30	41,80	847.488,70
Indenizações, Restituições e Ressarcimentos	0,00	0,00	776.291,05	0,00	806.933,01	0,00	-806.933,01
Demais Receitas Correntes	193.734,00	193.734,00	4.046,65	2,08	21.111,80	10,89	172.622,20
Receitas de Capital	13.282.500,00	13.282.500,00	0,00	0,00	0,00	0,00	13.282.500,00
Transferências de Capital	13.282.500,00	13.282.500,00	0,00	0,00	0,00	0,00	13.282.500,00
Transferências da União e de suas Entidades	13.282.500,00	13.282.500,00	0,00	0,00	0,00	0,00	13.282.500,00
RECEITAS (INTRA-ORÇAMENTÁRIAS) (II)	-	-	-	-	-	-	-
SUBTOTAL DAS RECEITAS (III) = (I + II)	776.053.109,00	776.053.109,00	137.763.534,44	17,75	247.470.503,77	31,89	528.582.605,23
OPERAÇÕES DE CRÉDITO / REFINANCIAMENTO (IV)	-	-	-	-	-	-	0
Operações de Crédito Internas	-	-	-	-	-	0,00	0
Mobiliária	-	-	-	-	-	0,00	0
Contratual	-	-	-	-	-	0,00	0
Operações de Crédito Externas	-	-	-	-	-	0,00	0
Mobiliária	-	-	-	-	-	0,00	0
Contratual	-	-	-	-	-	0,00	0
TOTAL DAS RECEITAS (V) = (III + IV)	776.053.109,00	776.053.109,00	137.763.534,44	17,75	247.470.503,77	31,89	528.582.605,23
DEFICIT (VI)	-	-	-	-	-	-	0
TOTAL DO DEFICIT (VII) = (V + VI)	776.053.109,00	776.053.109,00	137.763.534,44	17,75	247.470.503,77	31,89	528.582.605,23
SALDOS DE EXERCÍCIOS ANTERIORES	-	14.629.963,83	-	-	-	-	0
Recursos Arrecadados em Exercícios Anteriores - RPPS	-	14.629.963,83	-	-	-	-	0

Contábil - Desenvolvido por 3Tecnos Tecnologia / / Departamento de Contabilidade
SPID: 4737

Emitido em: 25/05/2026 11:19:05

Página 1 de 3

<http://pmsimoesfilhoba.imprensaoficial.org/>

- CERTIFICADO DIGITALMENTE POR: AC CERTSIGN SRF ICP-BRASIL | IMPRENSAOFFICIAL.ORG -



Quinta-feira
28 de maio de 2026
Ano XVIII • Edição Nº 6195

- 12 -

Prefeitura Municipal de Simões Filho - BA

Diário Oficial do
EXECUTIVO

DESPESAS	DOTAÇÃO INICIAL (d)	DOTAÇÃO ATUALIZADA (e)	DESPESAS EMPENHADAS		SALDO A EMPENHAR (g) = (e-f)	DESPESAS LIQUIDADAS		SALDO A LIQUIDAR (i) = (e-h)	DESPESAS PAGAS ATÉ O BIMESTRE (j)	INSCRITAS RP NÃO PROCESSADAS (k)
			No Bimestre	Até o Bimestre (f)		No Bimestre	Até o Bimestre (h)			
			Superávit Financeiro Utilizado para Créditos Adicionais							
			14.629.963,83			14.629.963,83		0		
DESPESAS (EXCETO INTRA-ORÇAMENTÁRIAS) (VIII)	776.063.199,00	790.693.072,83	60.766.832,87	636.167.390,32	165.516.892,51	123.123.637,62	242.444.928,96	648.238.146,87	236.320.080,32	
DESPESAS CORRENTES	674.836.360,00	696.029.249,86	56.120.346,20	670.060.166,26	124.979.084,39	110.237.416,61	218.636.748,07	478.392.496,68	212.511.903,33	
PESSOAL E ENCARGOS SOCIAIS	404.930.073,70	386.007.779,27	6.922.058,57	351.399.338,24	34.609.441,03	60.068.485,80	128.397.156,02	257.610.623,29	124.503.653,26	
JUROS E ENCARGOS DA DÍVIDA	40.000,00	40.000,00	0,00	0,00	0,00	0,00	0,00	40.000,00	0,00	
OUTRAS DESPESAS CORRENTES	269.866.276,30	308.981.470,39	49.198.287,63	218.691.827,02	90.379.643,36	50.168.930,81	90.239.593,95	218.741.876,43	88.008.250,07	
DESPESAS DE CAPITAL	96.217.759,00	90.663.823,19	4.636.486,67	65.117.226,06	25.536.898,12	12.886.117,91	23.808.176,99	66.846.646,19	23.808.176,99	
INVESTIMENTOS	63.912.759,00	58.490.823,19	4.636.486,67	32.916.226,06	29.534.598,12	3.462.103,19	6.020.568,46	52.430.254,72	6.020.568,46	
INVERSÕES FINANCEIRAS	104.000,00	2.000,00	0,00	0,00	2.000,00	0,00	0,00	2.000,00	0,00	
AMORTIZAÇÃO DA DÍVIDA	32.201.000,00	32.201.000,00	0,00	32.201.000,00	0,00	9.404.014,72	17.787.608,53	14.413.391,47	17.787.608,53	
RESERVA DE CONTINGÊNCIA	6.000.000,00	6.000.000,00	0,00	0,00	6.000.000,00	0,00	0,00	6.000.000,00	0,00	
RESERVA DE CONTINGÊNCIA	5.000.000,00	5.000.000,00	0,00	0,00	5.000.000,00	0,00	0,00	5.000.000,00	0,00	
AMORTIZAÇÃO DA DIV. / REFINANCIAMENTO (XI)	0,00	0,00	0,00	0,00	0,00	0,00	0,00	0,00	0,00	
Amortização da Dívida Interna	0,00	0,00	0,00	0,00	0,00	0,00	0,00	0,00	0,00	
Dívida Mobiliária	0,00	0,00	0,00	0,00	0,00	0,00	0,00	0,00	0,00	
Outras Dívidas	0,00	0,00	0,00	0,00	0,00	0,00	0,00	0,00	0,00	
Amortização da Dívida Externa	0,00	0,00	0,00	0,00	0,00	0,00	0,00	0,00	0,00	
Dívida Mobiliária	0,00	0,00	0,00	0,00	0,00	0,00	0,00	0,00	0,00	
Outras Dívidas	0,00	0,00	0,00	0,00	0,00	0,00	0,00	0,00	0,00	
DESPESAS (INTRA-ORÇAMENTÁRIAS) (IX)	-	-	-	-	-	-	-	-	-	
SUBTOTAL DAS DESPESAS (X) = (VIII + IX)	776.063.199,00	790.693.072,83	60.766.832,87	636.167.390,32	165.516.892,51	123.123.637,62	242.444.928,96	648.238.146,87	236.320.080,32	
TOTAL DAS DESPESAS (XII) = (X + XI)	776.063.199,00	790.693.072,83	60.766.832,87	636.167.390,32	165.516.892,51	123.123.637,62	242.444.928,96	648.238.146,87	236.320.080,32	
SUPERÁVIT (XIII)							5.029.976,91		11.150.423,40	
TOTAL COM SUPERÁVIT (XIV) = (XII + XIII)	776.063.199,00	790.693.072,83	60.766.832,87	636.167.390,32	165.516.892,51	123.123.637,62	247.470.503,77	648.238.146,87	247.470.503,77	
RESERVA DO FPPS										

<http://pmsimoesfilhoba.imprensaoficial.org/>

- CERTIFICADO DIGITALMENTE POR: AC CERTSIGN SRF ICP-BRASIL | IMPRENSAOFICIAL.ORG -



Quinta-feira
28 de maio de 2026
Ano XVIII • Edição Nº 6195

- 13 -


Prefeitura Municipal de Simões Filho - BA

Diário Oficial do
EXECUTIVO

RECEITAS INTRA-ORÇAMENTÁRIAS	PREVISÃO INICIAL	PREVISÃO ATUALIZADA (a)	RECEITAS REALIZADAS				SALDO A REALIZAR (a-c)			
			Até o Bimestre (b)	Até o Bimestre (b/a)	Até o Bimestre (c)	Até o Bimestre (c/a)				
RECEITAS (INTRA-ORÇAMENTÁRIAS) (II)										
DESPESAS INTRA-ORÇAMENTÁRIAS	DOTAÇÃO INICIAL (d)	DOTAÇÃO ATUALIZADA (e)	DESPESAS EMPENHADAS		SALDO A EMPENHAR (g) = (e-f)	DESPESAS LIQUIDADAS		SALDO A LIQUIDAR (i) = (e-h)	DESPESAS PAGAS ATÉ O BIMESTRE (j)	INSCRITAS RP NÃO PROCESSADOS (k)
			No Bimestre	Até o Bimestre (f)		No Bimestre	Até o Bimestre (h)			

DESPESAS (INTRA-ORÇAMENTÁRIAS) (IX)

DEVALDO SOARES DE SOUZA
PREFEITO Mat.948197


LESSYVALDO DIAS DA SILVA
CONTADOR CRC- 023298/O-6 BA CRC.023298/O-6

<http://pmsimoesfilhoba.imprensaoficial.org/>

- CERTIFICADO DIGITALMENTE POR: AC CERTSIGN SRF ICP-BRASIL | IMPRENSAOFICIAL.ORG -

MUNICIPAL DE
SIMÕES FILHO
A CIDADÃO PASSA POR AQUI

Quinta-feira
28 de maio de 2026
Ano XVIII • Edição Nº 6195

- 14 -

Prefeitura Municipal de Simões Filho - BA

Diário Oficial do
EXECUTIVO



ESTADO DA BAHIA
MUNICÍPIO DE SIMÕES FILHO
Demonstrativo da Execução das despesas por Função/SubFunção
Orçamentos Fiscal e da Seguridade Social

RREO – Anexo II (LRF, Art. 52, inciso II, alínea "c")
RELATÓRIO RESUMIDO DA EXECUÇÃO ORÇAMENTÁRIA

MARÇO-ABRIL/2026

R\$ 1,00

Função/SubFunção	DOTAÇÃO INICIAL	DOTAÇÃO ATUALIZADA (a)	DESPESAS EMPENHADAS			SALDO (c) = (a-b)	DESPESAS LIQUIDADAS			SALDO (e) = (a-d)	INSCRITAS EM RESTOS A PAGAR NÃO PROCESSADOS (f)
			No Bimestre	Até o Bimestre (b)	% (b) / t (b)		No Bimestre	Até o Bimestre (d)	% (d) / t (d)		
DESPESAS (EXCETO INTRA-ORÇAMENTÁRIAS) (I)	776.053.109,00	790.683.072,63	60.756.832,87	625.167.390,32	100,00	155.515.682,51	123.123.537,52	242.444.926,86	100,00	548.238.145,87	0,00
01 - Legislativa	34.672.745,00	34.672.745,00	924.120,06	27.464.041,82	4,33	7.168.703,18	5.510.772,17	9.834.211,91	4,10	24.736.533,09	0,00
031 - Ação Legislativa	33.942.745,00	33.942.745,00	919.238,83	27.468.385,57	4,32	6.474.659,43	5.507.982,17	9.830.521,91	4,10	24.012.223,09	0,00
126 - Formação de Recursos Humanos	530.000,00	530.000,00	0,00	0,00	0,00	530.000,00	0,00	0,00	0,00	530.000,00	0,00
131 - Comunicação Social	200.000,00	200.000,00	4.891,25	15.958,25	0,00	184.043,75	2.790,00	3.690,00	0,00	198.310,00	0,00
03 - Essencial à Justiça	2.740.000,00	6.720.652,12	445.724,62	6.587.791,12	1,04	123.061,00	1.346.294,69	2.768.649,51	1,14	3.952.202,61	0,00
002 - Representação Judicial e Extrajudicial	2.724.000,00	3.056.262,04	445.724,62	2.941.201,04	0,46	115.061,00	432.147,17	940.354,47	0,39	2.115.907,57	0,00
848 - Outros Encargos Especiais	18.000,00	3.684.590,08	0,00	3.658.590,08	0,58	8.000,00	914.147,52	1.828.295,04	0,75	1.836.295,04	0,00
04 - Administração	112.130.928,00	112.333.274,55	3.991.706,25	103.866.270,88	16,35	8.477.003,67	16.191.478,65	34.615.033,87	14,28	77.716.240,58	0,00
122 - Administração Geral	99.496.928,00	98.216.875,93	2.418.943,80	93.520.577,73	14,72	4.696.298,20	14.067.265,72	31.231.293,21	12,89	66.985.582,72	0,00
124 - Controle Interno	3.264.000,00	3.263.013,72	0,00	3.248.000,00	0,51	15.013,72	321.569,12	856.715,00	0,35	2.406.298,72	0,00
126 - Tecnologia da Informação	5.050.000,00	6.839.079,10	1.358.133,85	4.617.446,54	0,73	2.021.832,58	1.199.210,85	1.830.187,86	0,75	4.808.891,44	0,00
128 - Formação de Recursos Humanos	160.000,00	54.305,80	0,00	10.905,64	0,00	43.400,18	1.599,84	10.905,64	0,00	43.400,18	0,00
131 - Comunicação Social	3.510.000,00	3.510.000,00	214.628,80	1.809.340,97	0,28	1.700.659,03	534.734,80	534.734,80	0,22	2.975.265,40	0,00
274 - Previdência Especial	650.000,00	650.000,00	0,00	650.000,00	0,10	0,00	67.099,72	151.197,86	0,06	498.802,14	0,00
06 - Segurança Pública	822.000,00	468.318,69	0,00	134.108,20	0,02	334.209,49	40.231,20	46.931,20	0,02	421.387,49	0,00
126 - Formação de Recursos Humanos	10.000,00	10.000,00	0,00	0,00	0,00	10.000,00	0,00	0,00	0,00	10.000,00	0,00
181 - Policiamento	412.000,00	410.920,97	0,00	134.109,20	0,02	278.811,77	40.231,20	48.931,20	0,02	363.959,77	0,00
183 - Informação e Inteligência	400.000,00	47.397,72	0,00	0,00	0,00	47.397,72	0,00	0,00	0,00	47.397,72	0,00
08 - Assistência Social	20.461.808,00	21.686.608,00	3.194.997,19	15.969.704,66	2,51	5.716.903,34	2.364.873,07	4.832.237,81	1,99	16.854.370,19	0,00
122 - Administração Geral	10.540.000,00	10.957.276,84	749.208,64	10.291.423,73	1,62	685.853,11	1.685.748,41	3.732.472,92	1,54	7.224.803,92	0,00
125 - Normatização e Fiscalização	8.000,00	8.000,00	0,00	0,00	0,00	8.000,00	0,00	0,00	0,00	8.000,00	0,00
126 - Tecnologia da Informação	311.000,00	364.783,16	0,00	342.529,38	0,05	22.233,78	30.349,10	61.890,37	0,03	282.872,79	0,00
128 - Formação de Recursos Humanos	5.000,00	5.000,00	0,00	0,00	0,00	5.000,00	0,00	0,00	0,00	5.000,00	0,00
131 - Comunicação Social	10.000,00	10.000,00	0,00	0,00	0,00	10.000,00	0,00	0,00	0,00	10.000,00	0,00
241 - Assistência à Pessoa Idosa	290.000,00	290.000,00	0,00	0,00	0,00	290.000,00	0,00	0,00	0,00	290.000,00	0,00
242 - Assistência à Pessoa com Deficiência	20.000,00	20.000,00	0,00	0,00	0,00	20.000,00	0,00	0,00	0,00	20.000,00	0,00

Contabilidade - Desenvolvido por 3Tecnos Tecnologia / / Departamento de Contabilidade
SPID: 11371

Emissão em: 25/05/2026 11:19:22

Página 1 de 6

<http://pmsimoesfilhoba.imprensaoficial.org/>

- CERTIFICADO DIGITALMENTE POR: AC CERTSIGN SRF ICP-BRASIL | IMPRENSAOFICIAL.ORG -

A CIDADE PASSA POR AQUI

Quinta-feira
28 de maio de 2026
Ano XVIII • Edição Nº 6195

- 15 -

Prefeitura Municipal de Simões Filho - BA

Diário Oficial do
EXECUTIVO



ESTADO DA BAHIA
MUNICÍPIO DE SIMÕES FILHO
Demonstrativo da Execução das despesas por Função/SubFunção
Orçamentos Fiscal e da Seguridade Social

RREO – Anexo II (LRF, Art. 52, inciso II, alínea "c")
RELATÓRIO RESUMIDO DA EXECUÇÃO ORÇAMENTÁRIA

MARÇO-ABRIL/2026

R\$ 1,00

Função/SubFunção	DOTAÇÃO INICIAL	DOTAÇÃO ATUALIZADA (a)	DESPESAS EMPENHADAS			SALDO (c) = (a-b)	DESPESAS LIQUIDADAS			SALDO (e) = (a-d)	INSCRITAS EM RESTOS A PAGAR NÃO PROCESSADOS (f)
			No Bimestre	Até o Bimestre (b)	% (b) / t (b)		No Bimestre	Até o Bimestre (d)	% (d) / t (d)		
243 - Assistência à Criança e ao Adolescente	438.200,00	408.890,00	0,00	223.000,00	0,04	185.890,00	26.435,25	60.489,17	0,02	348.300,83	0,00
244 - Assistência Comunitária	4.379.000,00	4.988.000,00	2.021.839,34	3.088.818,81	0,49	1.897.183,39	388.738,56	518.097,52	0,21	4.467.902,48	0,00
245 - Serviços Socioassistenciais	3.710.898,00	3.958.456,53	423.949,21	1.969.334,94	0,31	1.986.521,59	233.601,75	439.287,83	0,18	3.517.168,70	0,00
306 - Alimentação e Nutrição	100.000,00	100.000,00	0,00	0,00	0,00	100.000,00	0,00	0,00	0,00	100.000,00	0,00
334 - Fomento ao Trabalho	475.000,00	406.231,47	0,00	54.000,00	0,01	351.231,47	0,00	0,00	0,00	406.231,47	0,00
345 - Outras Transferências	175.000,00	175.000,00	0,00	0,00	0,00	175.000,00	0,00	0,00	0,00	175.000,00	0,00
10 - Saúde	161.909.947,00	165.294.329,57	17.751.331,38	152.127.813,25	24,11	12.166.516,22	28.026.478,67	56.289.174,08	23,22	105.001.155,49	0,00
122 - Administração Geral	15.703.000,00	16.341.081,76	1.528.034,73	14.679.012,82	2,31	1.662.068,94	2.362.135,12	4.796.558,54	1,98	11.544.523,22	0,00
125 - Normatização e Fiscalização	22.000,00	22.000,00	4.332,00	8.532,00	0,00	13.468,00	4.332,00	4.332,00	0,00	17.668,00	0,00
126 - Tecnologia da Informação	1.110.000,00	1.193.279,70	38.084,92	1.019.921,44	0,16	173.358,26	208.351,64	329.489,12	0,14	863.790,58	0,00
128 - Formação de Recursos Humanos	5.000,00	5.000,00	0,00	0,00	0,00	5.000,00	0,00	0,00	0,00	5.000,00	0,00
131 - Comunicação Social	5.000,00	5.000,00	0,00	0,00	0,00	5.000,00	0,00	0,00	0,00	5.000,00	0,00
301 - Atenção Básica	29.078.374,00	35.337.115,49	1.000.858,87	31.442.414,85	4,95	3.894.700,84	5.148.207,74	10.330.820,66	4,28	25.006.494,83	0,00
302 - Assistência Hospitalar e Ambulatorial	102.593.541,00	93.935.087,94	11.272.870,71	90.122.007,28	14,19	3.813.080,88	17.585.571,52	35.559.874,33	14,87	58.375.413,81	0,00
303 - Suporte Profilático e Terapêutico	1.551.188,00	2.054.426,81	742.400,23	1.449.424,99	0,23	605.001,82	252.883,72	453.548,75	0,19	1.600.880,06	0,00
304 - Vigilância Sanitária	1.367.855,00	3.761.096,76	1.662.207,55	3.549.244,37	0,56	211.852,39	581.698,92	1.150.956,45	0,47	2.610.140,31	0,00
305 - Vigilância Epidemiológica	9.364.191,00	11.331.188,13	1.404.052,18	9.560.450,60	1,51	1.770.717,53	1.443.181,97	3.126.989,00	1,29	8.204.179,13	0,00
845 - Outras Transferências	1.112.000,00	1.309.072,98	98.890,19	1.296.905,02	0,20	12.287,96	442.117,04	541.007,23	0,22	788.065,75	0,00
11 - Trabalho	180.000,00	180.000,00	0,00	0,00	0,00	180.000,00	0,00	0,00	0,00	180.000,00	0,00
333 - Empregabilidade	50.000,00	50.000,00	0,00	0,00	0,00	50.000,00	0,00	0,00	0,00	50.000,00	0,00
334 - Fomento ao Trabalho	140.000,00	130.000,00	0,00	0,00	0,00	130.000,00	0,00	0,00	0,00	130.000,00	0,00
12 - Educação	240.966.419,00	246.094.079,22	27.409.058,65	191.305.164,99	30,12	54.788.914,23	34.704.869,75	68.897.107,43	28,42	177.196.971,79	0,00
122 - Administração Geral	83.540.226,00	86.172.556,79	15.441.542,43	73.243.800,86	11,53	12.928.956,93	13.025.775,64	26.214.920,71	10,81	59.957.636,08	0,00
125 - Normatização e Fiscalização	38.000,00	0,00	0,00	0,00	0,00	0,00	0,00	0,00	0,00	0,00	0,00
126 - Tecnologia da Informação	1.758.232,00	2.459.972,53	2.302,88	1.675.965,87	0,26	784.006,68	441.707,03	832.114,74	0,34	1.627.857,79	0,00
128 - Formação de Recursos Humanos	20.000,00	0,00	0,00	0,00	0,00	0,00	0,00	0,00	0,00	0,00	0,00
131 - Comunicação Social	700.000,00	330.000,00	0,00	300.000,00	0,05	30.000,00	224.984,91	224.984,91	0,09	105.015,09	0,00
181 - Policiamento	15.000,00	0,00	0,00	0,00	0,00	0,00	0,00	0,00	0,00	0,00	0,00

Contabilidade - Desenvolvido por 3Tecnos Tecnologia / / Departamento de Contabilidade
SPID: 11371

Emissão em: 25/05/2026 11:19:22

Página 2 de 6

<http://pmsimoesfilhoba.imprensaoficial.org/>

- CERTIFICADO DIGITALMENTE POR: AC CERTSIGN SRF ICP-BRASIL | IMPRENSAOFICIAL.ORG -

A CIDADE PASSA POR AQUI

Quinta-feira
28 de maio de 2026
Ano XVIII • Edição Nº 6195

- 16 -

Prefeitura Municipal de Simões Filho - BA

Diário Oficial do
EXECUTIVO



ESTADO DA BAHIA
MUNICÍPIO DE SIMÕES FILHO
Demonstrativo da Execução das despesas por Função/SubFunção
Orçamentos Fiscal e da Seguridade Social

RREO – Anexo II (LRF, Art. 52, inciso II, alínea "c")
RELATÓRIO RESUMIDO DA EXECUÇÃO ORÇAMENTÁRIA

MARÇO-ABRIL/2026

R\$ 1,00

Função/SubFunção	DOTAÇÃO INICIAL	DOTAÇÃO ATUALIZADA (a)	DESPESAS EMPENHADAS			SALDO (c) = (a-b)	DESPESAS LIQUIDADAS			SALDO (e) = (a-d)	INSCRITAS EM RESTOS A PAGAR NÃO PROCESSADOS (f)
			No Bimestre	Até o Bimestre (b)	% (b) / t (b)		No Bimestre	Até o Bimestre (d)	% (d) / t (d)		
306 - Alimentação e Nutrição	6.299.483,00	9.238.348,53	1.751.759,88	4.813.007,09	0,76	4.425.341,44	1.488.826,49	3.051.048,72	1,28	6.197.299,81	0,00
381 - Ensino Fundamental	83.616.917,00	82.473.383,04	2.355.277,90	74.521.885,96	11,73	7.951.477,08	14.421.122,44	28.483.349,36	11,75	53.990.013,88	0,00
383 - Ensino Profissional	30.000,00	96.824,16	64.839,26	92.190,42	0,01	4.633,74	38.147,76	38.147,76	0,02	58.676,40	0,00
384 - Ensino Superior	10.405.000,00	10.232.448,84	0,00	5.985.044,19	0,93	4.347.404,85	1.049.168,82	3.470.714,26	1,43	6.761.734,58	0,00
385 - Educação Infantil	16.210.454,00	28.952.157,41	849.242,47	22.048.168,47	3,47	6.903.988,94	3.320.969,78	5.887.680,09	2,43	23.064.497,32	0,00
386 - Educação de Jovens e Adultos	615.000,00	534.648,70	0,00	514.747,44	0,08	19.901,28	0,00	0,00	0,00	534.648,70	0,00
387 - Educação Especial	281.800,00	31.800,00	0,00	0,00	0,00	31.800,00	0,00	0,00	0,00	31.800,00	0,00
388 - Educação Básica	23.931.091,00	19.265.269,22	5.676.614,89	6.203.463,95	0,98	13.061.805,27	0,00	0,00	0,00	19.265.269,22	0,00
782 - Transporte Rodoviário	13.415.236,00	6.295.236,00	1.261.952,14	2.001.363,74	0,32	4.293.872,26	688.439,88	688.439,88	0,28	5.606.796,12	0,00
847 - Transferências para a Educação Básica	100.000,00	11.454,00	5.727,00	5.727,00	0,00	5.727,00	5.727,00	5.727,00	0,00	5.727,00	0,00
13 - Cultura	5.472.930,00	5.693.577,50	209.321,14	4.785.174,80	0,75	908.402,60	1.384.371,55	3.282.847,97	1,35	2.410.729,53	0,00
122 - Administração Geral	2.739.000,00	1.917.829,68	0,00	1.788.370,44	0,28	31.259,24	484.703,83	1.109.349,77	0,48	708.279,91	0,00
125 - Normatização e Fiscalização	10.000,00	10.000,00	0,00	0,00	0,00	10.000,00	0,00	0,00	0,00	10.000,00	0,00
126 - Tecnologia da Informação	10.000,00	26.370,32	0,00	21.370,32	0,00	5.000,00	8.370,32	15.905,80	0,01	10.444,52	0,00
128 - Formação de Recursos Humanos	5.000,00	5.000,00	0,00	0,00	0,00	5.000,00	0,00	0,00	0,00	5.000,00	0,00
392 - Difusão Cultural	2.703.930,00	3.829.577,50	209.321,14	2.977.434,14	0,47	852.143,36	893.297,40	2.157.572,40	0,89	1.672.005,10	0,00
845 - Outras Transferências	5.000,00	5.000,00	0,00	0,00	0,00	5.000,00	0,00	0,00	0,00	5.000,00	0,00
14 - Direitos da Cidadania	5.321.424,30	6.932.626,46	3.714.868,31	6.363.224,71	1,00	2.669.401,75	3.868.012,81	4.471.367,01	1,84	4.461.259,45	0,00
122 - Administração Geral	2.103.600,00	2.152.803,00	12.871,00	2.105.803,00	0,33	47.000,00	211.868,32	481.513,52	0,20	1.671.289,48	0,00
125 - Normatização e Fiscalização	28.000,00	8.000,00	0,00	0,00	0,00	8.000,00	0,00	0,00	0,00	8.000,00	0,00
126 - Tecnologia da Informação	30.000,00	30.000,00	0,00	15.830,76	0,00	14.169,24	3.830,76	9.576,90	0,00	20.423,10	0,00
128 - Formação de Recursos Humanos	10.000,00	10.000,00	0,00	0,00	0,00	10.000,00	0,00	0,00	0,00	10.000,00	0,00
243 - Assistência à Criança e ao Adolescente	2.744.824,30	6.341.026,46	3.599.268,81	4.134.306,45	0,85	2.206.718,01	3.848.330,33	3.973.291,09	1,84	2.367.735,37	0,00
244 - Assistência Comunitária	60.000,00	15.000,00	0,00	0,00	0,00	15.000,00	0,00	0,00	0,00	15.000,00	0,00
422 - Direitos Individuais, Coletivos e Difusos	315.000,00	276.000,00	21.883,50	26.437,50	0,00	249.562,50	6.985,50	6.985,50	0,00	269.014,50	0,00
573 - Difusão do Conhecimento Científico e Tecnológico	20.000,00	97.850,00	80.845,00	80.845,00	0,01	17.005,00	0,00	0,00	0,00	97.850,00	0,00
845 - Outras Transferências	10.000,00	1.947,00	0,00	0,00	0,00	1.947,00	0,00	0,00	0,00	1.947,00	0,00

Contábilis - Desenvolvido por 3Tecnos Tecnologia / / Departamento de Contabilidade
SPID: 11371

Emissão em: 25/05/2026 11:19:22

Página 3 de 6

<http://pmsimoesfilhoba.imprensaoficial.org/>

- CERTIFICADO DIGITALMENTE POR: AC CERTSIGN SRF ICP-BRASIL | IMPRENSAOFICIAL.ORG -

MUNICÍPIO DE
SIMÕES FILHO
A CIDADE PASSA POR AQUI

Certificação Digital: WLAB8UNF-PJMEAXM1-LDYI08E2-UB2U87EQ

Versão eletrônica disponível em: <https://camarasimoesfilho.ba.gov.br/>

Quinta-feira
28 de maio de 2026
Ano XVIII • Edição Nº 6195

- 17 -

Prefeitura Municipal de Simões Filho - BA

Diário Oficial do
EXECUTIVO



ESTADO DA BAHIA
MUNICÍPIO DE SIMÕES FILHO
Demonstrativo da Execução das despesas por Função/SubFunção
Orçamentos Fiscal e da Seguridade Social

RREO – Anexo II (LRF, Art. 52, inciso II, alínea “c”)
RELATÓRIO RESUMIDO DA EXECUÇÃO ORÇAMENTÁRIA

MARÇO-ABRIL/2026

R\$ 1,00

Função/SubFunção	DOTAÇÃO INICIAL	DOTAÇÃO ATUALIZADA (a)	DESPESAS EMPENHADAS			SALDO (c) = (a-b)	DESPESAS LIQUIDADAS			SALDO (e) = (a-d)	INSCRITAS EM RESTOS A PAGAR NÃO PROCESSADOS (f)
			No Bimestre	Até o Bimestre (b)	% (b) / (a)		No Bimestre	Até o Bimestre (d)	% (d) / (a)		
15 - Urbanismo	104.878.730,00	101.199.607,77	793.021,96	53.387.280,22	8,41	47.812.327,55	14.690.609,26	27.524.110,44	11,35	73.675.497,33	0,00
122 - Administração Geral	5.271.800,00	5.277.729,64	0,00	5.271.343,78	0,83	6.384,86	974.045,78	1.885.817,44	0,78	3.391.911,20	0,00
126 - Tecnologia da Informação	15.000,00	871,36	0,00	0,00	0,00	871,36	0,00	0,00	0,00	871,36	0,00
128 - Formação de Recursos Humanos	5.000,00	0,00	0,00	0,00	0,00	0,00	0,00	0,00	0,00	0,00	0,00
451 - Infraestrutura Urbana	34.981.182,00	34.572.571,96	50.000,00	18.171.732,17	2,86	16.400.839,79	3.272.424,98	7.209.137,48	2,97	27.363.434,48	0,00
452 - Serviços Urbanos	64.545.948,00	61.178.813,74	743.021,96	29.944.204,27	4,71	31.234.609,47	10.444.138,50	18.429.155,52	7,60	42.749.658,22	0,00
541 - Preservação e Conservação Ambiental	150.000,00	139.622,07	0,00	0,00	0,00	139.622,07	0,00	0,00	0,00	139.622,07	0,00
845 - Outras Transferências	30.000,00	30.000,00	0,00	0,00	0,00	30.000,00	0,00	0,00	0,00	30.000,00	0,00
16 - Habitação	3.276.600,00	3.276.600,00	0,00	1.721.164,58	0,27	1.855.435,42	226.312,33	485.320,09	0,20	2.791.279,91	0,00
122 - Administração Geral	1.868.800,00	1.816.800,00	0,00	1.875.884,52	0,28	140.935,48	215.848,25	469.323,97	0,19	1.347.278,03	0,00
126 - Tecnologia da Informação	75.000,00	75.000,00	0,00	45.500,06	0,01	29.499,94	10.884,08	15.998,12	0,01	59.003,88	0,00
128 - Formação de Recursos Humanos	5.000,00	5.000,00	0,00	0,00	0,00	5.000,00	0,00	0,00	0,00	5.000,00	0,00
482 - Habitação Urbana	1.330.000,00	1.380.000,00	0,00	0,00	0,00	1.380.000,00	0,00	0,00	0,00	1.380.000,00	0,00
17 - Saneamento	1.784.797,00	3.072.878,78	800.000,00	2.642.876,42	0,42	430.003,36	1.139.797,66	1.139.797,66	0,47	1.933.081,12	0,00
512 - Saneamento Básico Urbano	1.694.797,00	2.972.878,78	800.000,00	2.606.875,42	0,41	388.003,36	1.139.797,66	1.139.797,66	0,47	1.833.081,12	0,00
544 - Recursos Hídricos	100.000,00	100.000,00	0,00	36.000,00	0,01	64.000,00	0,00	0,00	0,00	100.000,00	0,00
18 - Gestão Ambiental	6.332.680,70	6.071.973,88	28.132,82	5.137.283,32	0,81	934.690,56	783.933,44	1.592.806,35	0,66	4.479.167,53	0,00
122 - Administração Geral	5.787.880,70	5.710.182,46	0,00	4.968.632,14	0,78	741.550,32	739.435,20	1.528.448,45	0,63	4.181.734,01	0,00
126 - Tecnologia da Informação	185.000,00	273.651,18	28.132,82	168.651,18	0,03	105.000,00	44.498,24	64.357,90	0,03	209.293,28	0,00
128 - Formação de Recursos Humanos	5.000,00	0,00	0,00	0,00	0,00	0,00	0,00	0,00	0,00	0,00	0,00
541 - Preservação e Conservação Ambiental	210.000,00	29.000,00	0,00	0,00	0,00	29.000,00	0,00	0,00	0,00	29.000,00	0,00
542 - Controle Ambiental	150.000,00	44.140,24	0,00	0,00	0,00	44.140,24	0,00	0,00	0,00	44.140,24	0,00
845 - Outras Transferências	15.000,00	15.000,00	0,00	0,00	0,00	15.000,00	0,00	0,00	0,00	15.000,00	0,00
20 - Agricultura	1.000.000,00	50.000,00	0,00	0,00	0,00	50.000,00	0,00	0,00	0,00	50.000,00	0,00
608 - Promoção da Produção Agropecuária	1.000.000,00	50.000,00	0,00	0,00	0,00	50.000,00	0,00	0,00	0,00	50.000,00	0,00
23 - Comércio e Serviços	4.517.000,00	3.786.983,35	160.000,00	2.735.766,60	0,43	1.051.196,75	380.722,62	667.549,09	0,28	3.119.414,26	0,00
122 - Administração Geral	2.242.000,00	2.242.983,35	120.000,00	2.118.988,35	0,33	123.997,00	181.064,75	432.000,97	0,18	1.810.872,38	0,00
125 - Normalização e Fiscalização	15.000,00	15.000,00	0,00	0,00	0,00	15.000,00	0,00	0,00	0,00	15.000,00	0,00

Contábil - Desenvolvido por 3Tecnos Tecnologia / / Departamento de Contabilidade
SPID: 11371

Emissão em: 25/05/2026 11:19:22

Página 4 de 6

<http://pmsimoesfilhoba.imprensaoficial.org/>

- CERTIFICADO DIGITALMENTE POR: AC CERTSIGN SRF ICP-BRASIL | IMPRENSAOFFICIAL.ORG -



Quinta-feira
28 de maio de 2026
Ano XVIII • Edição Nº 6195

- 18 -

Diário Oficial do
EXECUTIVO

Prefeitura Municipal de Simões Filho - BA



ESTADO DA BAHIA
MUNICÍPIO DE SIMÕES FILHO
Demonstrativo da Execução das despesas por Função/SubFunção
Orçamentos Fiscal e da Seguridade Social

RREO – Anexo II (LRF, Art. 52, inciso II, alínea "c")
RELATÓRIO RESUMIDO DA EXECUÇÃO ORÇAMENTÁRIA

MARÇO-ABRIL/2026

R\$ 1,00

Função/SubFunção	DOTAÇÃO INICIAL	DOTAÇÃO ATUALIZADA (a)	DESPESAS EMPENHADAS			SALDO (c) = (a-b)	DESPESAS LIQUIDADAS			SALDO (e) = (a-d)	INSCRITAS EM RESTOS A PAGAR NÃO PROCESSADOS (f)
			No Bimestre	Até o Bimestre (b)	% (b) / t (b)		No Bimestre	Até o Bimestre (d)	% (d) / t (d)		
126 - Tecnologia da Informação	20.000,00	19.000,00	0,00	1.000,00	0,00	18.000,00	0,00	0,00	0,00	19.000,00	0,00
128 - Formação de Recursos Humanos	5.000,00	0,00	0,00	0,00	0,00	0,00	0,00	0,00	0,00	0,00	0,00
891 - Promoção Comercial	200.000,00	200.000,00	0,00	0,00	0,00	200.000,00	0,00	0,00	0,00	200.000,00	0,00
892 - Comercialização	638.000,00	638.000,00	0,00	555.800,25	0,09	82.199,75	119.857,67	175.458,12	0,07	462.541,88	0,00
895 - Turismo	1.362.000,00	637.000,00	60.000,00	60.000,00	0,01	577.000,00	60.000,00	60.000,00	0,02	577.000,00	0,00
845 - Outras Transferências	35.000,00	35.000,00	0,00	0,00	0,00	35.000,00	0,00	0,00	0,00	35.000,00	0,00
26 - Transporte	16.610.000,00	17.527.916,99	1.378.892,19	14.681.254,12	2,31	2.846.662,87	986.784,63	2.717.443,90	1,12	14.810.473,09	0,00
122 - Administração Geral	6.000.000,00	3.973.212,60	-1.017.483,91	3.956.066,16	0,62	15.146,44	-100.921,37	1.418.424,56	0,59	2.554.798,04	0,00
125 - Normalização e Fiscalização	45.000,00	35.000,00	0,00	0,00	0,00	35.000,00	0,00	0,00	0,00	35.000,00	0,00
126 - Tecnologia da Informação	90.000,00	38.782,96	0,00	26.782,96	0,00	10.000,00	8.782,96	16.907,40	0,01	19.855,56	0,00
128 - Formação de Recursos Humanos	45.000,00	10.000,00	0,00	0,00	0,00	10.000,00	0,00	0,00	0,00	10.000,00	0,00
183 - Informação e Inteligência	40.000,00	15.000,00	0,00	0,00	0,00	5.000,00	0,00	0,00	0,00	5.000,00	0,00
451 - Infraestrutura Urbana	160.000,00	15.000,00	0,00	0,00	0,00	15.000,00	0,00	0,00	0,00	15.000,00	0,00
452 - Serviços Urbanos	480.000,00	3.963.634,66	1.028.238,43	1.127.118,43	0,16	2.736.516,43	782.805,37	782.805,37	0,31	3.100.829,49	0,00
453 - Transportes Coletivos Urbanos	75.000,00	15.000,00	0,00	0,00	0,00	15.000,00	0,00	0,00	0,00	15.000,00	0,00
782 - Transporte Rodoviário	9.550.000,00	9.589.306,57	1.388.137,67	9.589.306,57	1,51	0,00	318.137,67	519.306,57	0,21	9.050.000,00	0,00
785 - Transportes Especiais	25.000,00	5.000,00	0,00	0,00	0,00	5.000,00	0,00	0,00	0,00	5.000,00	0,00
27 - Desporto e Lazer	8.987.100,00	9.236.646,35	-188.272,95	6.223.913,43	0,98	3.012.732,92	595.368,54	1.421.812,25	0,59	7.814.834,10	0,00
122 - Administração Geral	3.802.600,00	3.802.600,00	0,00	3.399.020,80	0,54	403.579,20	515.390,38	1.157.840,00	0,48	2.644.759,10	0,00
126 - Tecnologia da Informação	55.000,00	55.000,00	0,00	40.882,78	0,01	14.137,24	10.882,78	27.158,90	0,01	27.843,10	0,00
128 - Formação de Recursos Humanos	5.000,00	5.000,00	0,00	0,00	0,00	5.000,00	0,00	0,00	0,00	5.000,00	0,00
422 - Direitos Individuais, Coletivos e Difusos	37.000,00	37.000,00	0,00	0,00	0,00	37.000,00	0,00	0,00	0,00	37.000,00	0,00
811 - Desporto de Rendimento	40.000,00	40.000,00	0,00	0,00	0,00	40.000,00	0,00	0,00	0,00	40.000,00	0,00
812 - Desporto Comunitário	4.187.500,00	4.437.048,35	-188.272,95	2.784.029,87	0,44	1.653.018,48	89.115,42	238.814,45	0,10	4.200.231,90	0,00
813 - Lazer	150.000,00	150.000,00	0,00	0,00	0,00	150.000,00	0,00	0,00	0,00	150.000,00	0,00
845 - Outras Transferências	710.000,00	710.000,00	0,00	0,00	0,00	710.000,00	0,00	0,00	0,00	710.000,00	0,00
28 - Encargos Especiais	38.978.000,00	39.384.074,60	123.931,43	39.014.557,00	6,14	369.517,60	10.901.624,38	21.754.526,29	8,97	17.629.548,31	0,00
843 - Serviço da Dívida Interna	32.281.000,00	32.281.000,00	0,00	32.201.000,00	5,07	80.000,00	9.404.014,72	17.787.605,53	7,34	14.473.391,47	0,00

Contábil - Desenvolvido por 3Tecnos Tecnologia / / Departamento de Contabilidade
SPID: 11371

Emissão em: 25/05/2026 11:19:22

Página 5 de 6

<http://pmsimoesfilhoba.imprensaoficial.org/>

- CERTIFICADO DIGITALMENTE POR: AC CERTSIGN SRF ICP-BRASIL | IMPRENSAOFICIAL.ORG -

MUNICÍPIO DE
SIMÕES FILHO
A CIDADÃO PASSA POR AQUI

Certificação Digital: WLAB8UNF-PJMEAXM1-LDYI08E2-UB2U87EQ

Versão eletrônica disponível em: <https://camarasimoesfilho.ba.gov.br/>

Quinta-feira
28 de maio de 2026
Ano XVIII • Edição Nº 6195

- 19 -

Prefeitura Municipal de Simões Filho - BA

Diário Oficial do
EXECUTIVO



ESTADO DA BAHIA
MUNICÍPIO DE SIMÕES FILHO
Demonstrativo da Execução das despesas por Função/SubFunção
Orçamentos Fiscal e da Seguridade Social

RREO – Anexo II (LRF, Art. 52, inciso II, alínea “c”)
RELATÓRIO RESUMIDO DA EXECUÇÃO ORÇAMENTÁRIA

MARÇO-ABRIL/2026

R\$ 1,00

Função/SubFunção	DOTAÇÃO INICIAL	DOTAÇÃO ATUALIZADA (a)	DESPESAS EMPENHADAS			SALDO (c) = (a-b)	DESPESAS LIQUIDADAS			SALDO (e) = (a-d)	INSCRITAS EM RESTOS A PAGAR NÃO PROCESSADOS (f)
			No Bimestre	Até o Bimestre (b)	% (b) / t (b)		No Bimestre	Até o Bimestre (d)	% (d) / t (d)		
945 - Outras Transferências	258.000,00	677.227,54	27.457,91	664.042,79	0,10	13.184,75	42.165,97	664.042,79	0,27	13.184,75	0,00
946 - Outros Encargos Especiais	8.459.000,00	8.445.847,06	96.473,52	8.149.514,21	0,97	296.332,85	1.455.443,69	3.302.674,97	1,36	3.142.972,09	0,00
99 - Reserva	5.000.000,00	5.000.000,00	0,00	0,00	0,00	5.000.000,00	0,00	0,00	0,00	5.000.000,00	0,00
999 - Reserva de Contingência	5.000.000,00	5.000.000,00	0,00	0,00	0,00	5.000.000,00	0,00	0,00	0,00	5.000.000,00	0,00
TOTAL (III) = (I + II)	776.053.109,00	790.683.072,60	60.756.832,67	635.167.390,32	100,00	155.815.662,51	123.123.537,52	242.444.926,86	100,00	548.238.145,87	0,00

DEVALDO SOARES DE SOUZA
PREFEITO Mat.948197


LESSIVALDO DIAS DA SILVA
CONTADOR CRC- 023298/O-6 BA CRC.023298/O-6

<http://pmsimoesfilhoba.imprensaoficial.org/>

- CERTIFICADO DIGITALMENTE POR: AC CERTSIGN SRF ICP-BRASIL | IMPRENSAOFICIAL.ORG -



Quinta-feira
28 de maio de 2026
Ano XVIII • Edição Nº 6195

- 20 -

Prefeitura Municipal de Simões Filho - BA

Diário Oficial do EXECUTIVO



ESTADO DA BAHIA
MUNICÍPIO DE SIMÕES FILHO
Demonstrativo da Receita Corrente Líquida
Orçamentos Fiscal e da Seguridade Social

RREO - Anexo III (LRF, Art. 53, inciso I)
RELATÓRIO RESUMIDO DA EXECUÇÃO ORÇAMENTÁRIA

MARÇO-ABRIL/2026

R\$ 1,00

ESPECIFICAÇÃO	EVOLUÇÃO DA RECEITA REALIZADA NOS ÚLTIMOS 12 MESES												TOTAL (ÚLTIMOS 12 MESES)	PREVISÃO ATUALIZADA 2026
	05/2025	06/2025	07/2025	08/2025	09/2025	10/2025	11/2025	12/2025	01/2026	02/2026	03/2026	04/2026		
1. RECEITAS CORRENTES (I)	61.896.493,75	58.967.050,19	65.940.033,21	59.950.722,45	64.274.935,29	56.999.519,61	66.117.422,77	91.494.393,44	56.319.537,30	65.293.195,94	73.805.989,92	76.166.116,39	796.593.249,53	848.635.148,00
1.1. Impostos, Taxas e Contribuições de Melhoria	13.586.372,20	12.430.075,64	13.185.712,59	12.914.350,69	13.155.971,27	13.633.795,27	12.805.399,36	17.239.273,30	11.125.266,53	12.625.402,67	24.453.198,36	24.136.763,68	181.340.081,96	181.450.613,00
1.1.1. IPTU	1.716.220,86	2.201.289,02	2.979.409,29	2.648.613,30	2.361.096,09	2.170.613,38	2.752.067,47	4.396.925,14	966.122,44	1.029.869,67	12.412.952,71	11.089.214,44	46.724.480,10	29.775.215,00
1.1.2. ISS	7.616.095,20	7.684.419,86	8.622.450,42	8.666.229,73	7.361.894,27	7.208.898,52	6.939.792,64	7.109.803,34	7.193.643,07	6.342.845,47	6.952.792,18	6.852.794,67	84.614.626,46	102.337.621,00
1.1.3. ITR	248.364,69	305.691,92	830.546,46	348.164,08	178.051,66	126.295,02	115.260,22	592.705,49	1.591.342,60	1.238.789,61	2.051.260,75	209.222,19	7.931.959,78	5.700.669,00
1.1.4. IRRF	2.766.819,47	1.492.791,74	2.268.126,38	2.414.203,14	2.396.452,21	3.478.859,64	2.662.312,29	4.046.048,21	591.255,82	3.448.779,08	937.586,30	3.246.754,16	29.748.982,44	31.245.252,00
1.1.5. Outras Impostos, Taxas e Contribuições de Melhoria	1.036.691,66	745.173,61	483.090,02	637.141,64	819.516,65	649.140,71	861.926,24	1.063.691,15	792.824,40	564.134,84	2.099.604,41	2.767.606,42	12.320.034,17	12.401.726,00
1.2. Contribuições	733.111,41	815.759,55	830.713,29	804.793,01	769.140,48	764.654,27	749.015,08	733.436,46	885.456,90	762.205,06	756.855,10	816.930,72	9.410.729,33	9.625.772,00
1.3. Receita Patrimonial	916.043,92	734.605,87	1.036.249,26	847.778,55	815.967,10	747.156,67	681.101,66	867.215,63	785.026,33	684.160,49	946.533,18	744.628,09	9.667.146,97	8.605.720,00
1.3.1. Rendimentos de Aplicação Financeira	765.010,93	676.791,87	896.067,71	728.449,39	700.757,17	695.535,07	641.218,98	732.936,19	691.693,02	586.508,24	700.088,45	649.662,60	8.276.936,62	7.361.777,00
1.3.2. Outras Receitas Patrimoniais	149.532,99	57.814,00	199.661,55	119.332,16	115.209,93	51.621,60	38.892,90	124.279,44	103.613,31	107.652,25	246.444,73	94.965,29	1.410.210,16	1.423.943,00
1.4. Receita Agropecuária	0,00	0,00	0,00	0,00	0,00	0,00	0,00	0,00	0,00	0,00	0,00	0,00	0,00	0,00
1.5. Receita Industrial	0,00	0,00	0,00	0,00	0,00	0,00	0,00	0,00	0,00	0,00	0,00	0,00	0,00	0,00
1.6. Receita de Serviços	0,00	0,00	0,00	0,00	0,00	0,00	0,00	0,00	0,00	0,00	0,00	0,00	0,00	0,00
1.7. Transferências Correntes	46.287.208,78	44.812.164,69	50.633.367,80	45.066.625,25	49.450.972,84	41.676.547,13	53.747.092,29	72.510.364,40	43.464.451,60	51.079.664,79	47.223.640,42	48.437.917,33	556.360.222,32	640.292.800,00
1.7.1. Cota-Parte do FPM	10.692.493,99	10.962.629,60	11.543.430,51	9.894.952,34	11.297.917,09	7.570.409,50	10.290.759,39	16.571.955,58	10.435.692,64	13.120.791,97	7.945.433,96	9.354.976,34	126.991.311,50	142.584.953,00
1.7.2. Cota-Parte do ICMS	19.399.216,09	17.993.296,79	22.452.947,50	19.767.455,50	23.214.652,39	17.377.567,69	19.747.567,22	33.044.179,31	13.989.463,99	17.820.672,97	23.631.604,42	17.224.525,13	246.899.510,57	276.674.590,00
1.7.3. Cota-Parte do IPVA	809.469,62	709.369,99	1.111.569,24	1.267.674,89	1.176.422,50	1.210.319,64	1.032.337,77	852.847,79	1.112.366,04	2.778.465,14	738.940,42	638.607,97	19.520.311,17	14.722.585,00
1.7.4. Cota-Parte do ITR	2.425,86	1.405,91	1.333,13	860,84	1.729,70	23.290,09	5.490,01	5.698,99	76,99	3.498,99	255,50	1.176,89	43.103,67	67.222,00
1.7.5. Transferências de LC 87/1989	141.640,38	181.246,26	138.345,72	152.618,60	162.069,93	155.417,49	169.068,69	166.066,69	138.478,01	140.072,32	138.668,09	121.975,34	1.785.369,54	2.245.604,00
1.7.6. Transferências do FUNDEB	10.033.530,99	10.020.609,59	9.340.939,18	9.715.998,99	9.828.369,14	9.314.592,56	9.899.097,91	12.898.850,64	13.050.203,09	10.729.307,80	9.013.407,45	10.004.060,68	122.759.027,39	135.779.039,00
1.7.7. Outras Transferências Correntes	5.111.441,14	4.849.636,54	6.049.026,52	5.276.644,49	4.777.601,99	6.024.946,17	12.819.242,60	9.040.655,43	4.733.198,50	6.482.586,10	5.690.646,99	10.052.663,00	62.721.695,41	73.004.447,00
1.9. Outras Receitas Correntes	163.747,44	63.944,74	291.090,27	217.014,75	69.893,57	146.392,27	205.134,19	165.074,65	316.834,94	131.762,93	225.946,97	99.676,97	2.774.037,99	1.655.145,00
2. DEDUÇÕES (II)	-6.228.447,16	-5.969.963,59	-8.089.967,95	-8.014.796,35	-8.347.712,29	-5.297.401,73	-8.245.950,28	-9.140.879,00	-6.134.209,88	-6.771.564,03	-6.529.919,28	-6.486.232,81	-75.207.053,12	-84.044.537,00
2.1. Contrib. do Servidor para Plano de Previdência	0,00	0,00	0,00	0,00	0,00	0,00	0,00	0,00	0,00	0,00	0,00	0,00	0,00	0,00
2.2. Compensação Financeira entre Regimes Previdenciários	0,00	0,00	0,00	0,00	0,00	0,00	0,00	0,00	0,00	0,00	0,00	0,00	0,00	0,00
2.3. Rendimentos de Receita para Formação do FUNDEB	0,00	0,00	0,00	0,00	0,00	0,00	0,00	0,00	0,00	0,00	0,00	0,00	0,00	0,00
2.4. Dedução de Receita para Formação do FUNDEB	-6.228.447,16	-5.969.963,59	-8.089.967,95	-8.014.796,35	-8.347.712,29	-5.297.401,73	-8.245.950,28	-9.140.879,00	-6.134.209,88	-6.771.564,03	-6.529.919,28	-6.486.232,81	-75.207.053,12	-84.044.537,00
RECEITA CORRENTE LÍQUIDA (III) = (I) - (II)	55.668.046,59	52.997.086,60	57.850.065,26	51.935.926,10	55.927.223,00	51.702.117,88	57.871.472,49	82.353.514,44	50.185.327,42	58.521.631,91	67.276.070,64	69.679.883,58	721.386.215,41	764.590.611,00
4. (L) Transferências obrigatórias da União relativas às emendas individuais (Art. 166-A, § 1º, da CF) (IV)	0,00	0,00	0,00	0,00	0,00	1.000.000,00	0,00	0,00	0,00	0,00	0,00	0,00	1.000.000,00	0,00

Contabilis - Desenvolvido por 3Tecnos Tecnologia / / Departamento de Contabilidade
SPID: 6493

Emitido em: 25/05/2026 11:20:04

Página 1 de 2

<http://pmsimoesfilhoba.imprensaoficial.org/>

- CERTIFICADO DIGITALMENTE POR: AC CERTSIGN SRF ICP-BRASIL | IMPRENSAOFICIAL.ORG -

Quinta-feira
28 de maio de 2026
Ano XVIII • Edição Nº 6195

- 21 -

Prefeitura Municipal de Simões Filho - BA

Diário Oficial do
EXECUTIVO



ESTADO DA BAHIA
MUNICÍPIO DE SIMÕES FILHO
Demonstrativo da Receita Corrente Líquida
Orçamentos Fiscal e da Seguridade Social

RREO - Anexo III (LRF, Art. 53, inciso I)
RELATÓRIO RESUMIDO DA EXECUÇÃO ORÇAMENTÁRIA
MARÇO-ABRIL/2026
R\$ 1,00

ESPECIFICAÇÃO	EVOLUÇÃO DA RECEITA REALIZADA NOS ÚLTIMOS 12 MESES												TOTAL (ÚLTIMOS 12 MESES)	PREVISÃO ATUALIZADA 2026
	05/2025	06/2025	07/2025	08/2025	09/2025	10/2025	11/2025	12/2025	01/2026	02/2026	03/2026	04/2026		
4 - RECEITA CORRENTE LÍQUIDA AJUSTADA PARA CÁLCULO DOS LIMITES DE ENDIVIDAMENTO (V) = (II - IV)	55.452.035,59	52.888.055,00	59.659.055,25	53.235.925,10	57.927.222,30	50.721.115,55	51.571.792,48	52.333.454,44	51.155.327,42	55.521.641,91	57.075.850,55	70.557.853,75	722.355.215,41	752.790.500,00
4 (-) Transferências obrigatórias da União relativas às emendas do bancada (art. 166, § 15, da CF) (VI)	0,00	0,00	0,00	0,00	0,00	0,00	0,00	0,00	0,00	0,00	0,00	0,00	0,00	0,00
4 (-) Transferências da União relativas à remuneração dos agentes comunitários de saúde e do combate às endemias (CF, art. 156, §1º)(VII)	834.900,00	834.900,00	834.900,00	834.900,00	834.900,00	834.900,00	810.612,00	1.545.512,00	555.514,00	535.435,00	529.952,00	523.455,00	10.520.594,00	11.527.751,00
4 (-) Outras Deduções Constitucionais ou Legais (VIII)	0,00	0,00	0,00	0,00	0,00	0,00	0,00	0,00	0,00	0,00	0,00	0,00	0,00	0,00
4 - RECEITA CORRENTE LÍQUIDA AJUSTADA PARA CÁLCULO DOS LIMITES DA DESPESA COM PESSOAL (IX) = (V - VI - VII - VIII)	54.617.135,59	52.053.155,00	58.824.155,25	52.401.025,10	57.092.322,30	49.886.215,55	50.761.180,48	50.787.942,44	50.599.713,42	54.986.206,91	56.546.850,55	69.994.415,75	711.834.621,41	741.262.749,00

DEVALDO SOARES DE SOUZA
PREFEITO

LESSYVALDO DIAS DA SILVA
CONTADOR CRC- 023298/O-6 BA CRC.023298/O-6

<http://pmsimoesfilhoba.imprensaoficial.org/>

- CERTIFICADO DIGITALMENTE POR: AC CERTSIGN SRF ICP-BRASIL | IMPRENSAOFICIAL.ORG -



Quinta-feira
28 de maio de 2026
Ano XVIII • Edição Nº 6195

- 22 -

Prefeitura Municipal de Simões Filho - BA

Diário Oficial do
EXECUTIVO



ESTADO DA BAHIA
MUNICÍPIO DE SIMÕES FILHO
Demonstrativo das Receitas e Despesas Previdenciárias do Regime Próprio de Previdência dos Servidores
Orçamentos Fiscal e da Seguridade Social

RREO - Anexo 4 (LRF, Art. 53, inciso II)
RELATÓRIO RESUMIDO DA EXECUÇÃO ORÇAMENTÁRIA

MARÇO-ABRIL/2026

FUNDO EM CAPITALIZAÇÃO (PLANO PREVIDENCIÁRIO)

RECEITAS PREVIDENCIÁRIAS - RPPS (FUNDO EM CAPITALIZAÇÃO)	PREVISÃO ATUALIZADA (a)	RECEITAS REALIZADAS Até o Bimestre (b)
RECEITAS CORRENTES (I)	0,00	0,00
Receita de Contribuições dos Segurados	0,00	0,00
Ativo	0,00	0,00
Inativo	0,00	0,00
Pensionista	0,00	0,00
Receita de Contribuições Patronais	0,00	0,00
Ativo	0,00	0,00
Inativo	0,00	0,00
Pensionista	0,00	0,00
Receita Patrimonial	0,00	0,00
Receitas Imobiliárias	0,00	0,00
Receitas de Valores Mobiliários	0,00	0,00
Outras Receitas Patrimoniais	0,00	0,00
Receita de Serviços	0,00	0,00
Outras Receitas Correntes	0,00	0,00
Compensação Financeira entre os regimes	0,00	0,00
Receita de Aportes Periódicos para Amortização do Déficit Atuarial do RPPS (II)	0,00	0,00
Demais Receitas Correntes	0,00	0,00
RECEITAS DE CAPITAL (III)	0,00	0,00
Alienação de Bens, Direitos e Ativos	0,00	0,00
Amortização de Empréstimos	0,00	0,00
Outras Receitas de Capital	0,00	0,00
TOTAL DAS RECEITAS DO FUNDO EM CAPITALIZAÇÃO - (IV) = (I + III - II)	0,00	0,00

DESPESAS PREVIDENCIÁRIAS - RPPS (FUNDO EM CAPITALIZAÇÃO)	DOTAÇÃO ATUALIZADA (c)	DESPESAS EMPENHADAS		DESPESAS LIQUIDADAS		DESPESAS PAGAS	INSCRITAS EM RESTOS A PAGAR NÃO PROCESSADOS
		Até o Bimestre (d)	Até o Bimestre (e)	Até o Bimestre (f)	Até o Bimestre (g)	no exercício	
Benefícios	0,00	0,00	0,00	0,00	0,00	0,00	
Aposentadorias	0,00	0,00	0,00	0,00	0,00	0,00	
Pensões por Morte	0,00	0,00	0,00	0,00	0,00	0,00	
Outras Despesas Previdenciárias	0,00	0,00	0,00	0,00	0,00	0,00	
Compensação Financeira entre os regimes	0,00	0,00	0,00	0,00	0,00	0,00	
Demais Despesas Previdenciárias	0,00	0,00	0,00	0,00	0,00	0,00	

Contábil - Desenvolvido por 3Tecnos Tecnologia / / Departamento de Contabilidade
SPID: 9907

Emitido em: 25/05/2026 11:20:44

Página 1 de 5

<http://pmsimoesfilhoba.imprensaoficial.org/>

- CERTIFICADO DIGITALMENTE POR: AC CERTSIGN SRF ICP-BRASIL | IMPRENSAOFICIAL.ORG -



Certificação Digital: WLAB8UNF-PJMEAXM1-LDYI08E2-UB2U87EQ

Versão eletrônica disponível em: <https://camarasimoesfilho.ba.gov.br/>

Quinta-feira
28 de maio de 2026
Ano XVIII • Edição Nº 6195

- 23 -

Prefeitura Municipal de Simões Filho - BA

Diário Oficial do
EXECUTIVO

TOTAL DAS DESPESAS DO FUNDO EM CAPITALIZAÇÃO (V)		0,00	0,00	0,00	0,00	0,00
RESULTADO PREVIDENCIÁRIO - FUNDO EM CAPITALIZAÇÃO (VI) = (IV - V)2		0,00	0,00	0,00	0,00	0,00
RECURSOS RPPS ARRECADADOS EM EXERCÍCIOS ANTERIORES		PREVISÃO ORÇAMENTÁRIA				
RESERVA ORÇAMENTÁRIA DO RPPS		PREVISÃO ORÇAMENTÁRIA				
VALOR		0,00				
APORTES DE RECURSOS PARA O FUNDO EM CAPITALIZAÇÃO DO RPPS		APORTES REALIZADOS				
Plano de Amortização - Contribuição Patronal Suplementar						
Plano de Amortização - Aporte Periódico de Valores Predefinidos						
Outros Aportes para o RPPS						
Recursos para Cobertura de Déficit Financeiro						
BENS E DIREITOS DO RPPS		SALDO ATUAL				
Caixa e Equivalentes de Caixa		0,00				
Investimentos e Aplicações		0,00				
Outros Bens e Direitos		0,00				
FUNDO EM REPARTIÇÃO (PLANO FINANCEIRO)						
RECEITAS PREVIDENCIÁRIAS - RPPS (FUNDO EM REPARTIÇÃO)		PREVISÃO ATUALIZADA (a)	RECEITAS REALIZADAS			
			Até o Bimestre (b)			
RECEITAS CORRENTES (VII)		0,00	0,00			
Receita de Contribuições dos Segurados		0,00	0,00			
Ativo		0,00	0,00			
Inativo		0,00	0,00			
Pensionista		0,00	0,00			
Receita de Contribuições Patronais		0,00	0,00			
Ativo		0,00	0,00			
Inativo		0,00	0,00			
Pensionista		0,00	0,00			
Receita Patrimonial		0,00	0,00			
Receitas Imobiliárias		0,00	0,00			
Receitas de Valores Mobiliários		0,00	0,00			
Outras Receitas Patrimoniais		0,00	0,00			
Receita de Serviços		0,00	0,00			
Outras Receitas Correntes		0,00	0,00			
Compensação Previdenciária do RGPS para o RPPS		0,00	0,00			
Demais Receitas Correntes		0,00	0,00			
RECEITAS DE CAPITAL (VIII)		0,00	0,00			

Contábilis - Desenvolvido por 3Tecnos Tecnologia / / Departamento de Contabilidade
SPID: 9907

Emitido em: 25/05/2026 11:20:44

Página 2 de 5

<http://pmsimoesfilhoba.imprensaoficial.org/>

- CERTIFICADO DIGITALMENTE POR: AC CERTSIGN SRF ICP-BRASIL | IMPRENSAOFICIAL.ORG -



Quinta-feira
28 de maio de 2026
Ano XVIII • Edição Nº 6195

- 24 -

Prefeitura Municipal de Simões Filho - BA

Diário Oficial do
EXECUTIVO

Alienação de Bens, Direitos e Ativos	0,00	0,00
Amortização de Empréstimos	0,00	0,00
Outras Receitas de Capital	0,00	0,00
TOTAL DAS RECEITAS DO FUNDO EM REPARTIÇÃO (IX) = (VII + VIII)	0,00	0,00

DESPESAS PREVIDENCIÁRIAS - RPPS (FUNDO EM REPARTIÇÃO)	DOTAÇÃO ATUALIZADA (c)	DESPESAS EMPENHADAS		DESPESAS LIQUIDADAS		DESPESAS PAGAS		INSCRITAS EM RESTOS A PAGAR NÃO PROCESSADOS no exercício (g)
		Até o Bimestre (d)	0,00	Até o Bimestre (e)	0,00	Até o Bimestre (f)	0,00	
Benefícios	0,00	0,00	0,00	0,00	0,00	0,00	0,00	0,00
Aposentadorias	0,00	0,00	0,00	0,00	0,00	0,00	0,00	0,00
Pensões por Morte	0,00	0,00	0,00	0,00	0,00	0,00	0,00	0,00
Outras Despesas Previdenciárias	0,00	0,00	0,00	0,00	0,00	0,00	0,00	0,00
Compensação Previdenciária entre os regimes	0,00	0,00	0,00	0,00	0,00	0,00	0,00	0,00
Diversas Despesas Previdenciárias	0,00	0,00	0,00	0,00	0,00	0,00	0,00	0,00
TOTAL DAS DESPESAS DO FUNDO EM REPARTIÇÃO (X)	0,00	0,00	0,00	0,00	0,00	0,00	0,00	0,00
RESULTADO PREVIDENCIÁRIO - FUNDO EM REPARTIÇÃO (XI) = (IX - X)2	0,00	0,00	0,00	0,00	0,00	0,00	0,00	0,00

APORTES DE RECURSOS PARA O FUNDO EM REPARTIÇÃO DO RPPS	APORTES REALIZADOS
Recursos para Cobertura de Ineficiências Financeiras	
Recursos para Cobertura de Ineficiências Financeiras	
Recursos para Formação de Reserva	

BENS E DIREITOS DO RPPS (FUNDO EM REPARTIÇÃO)	SALDO ATUAL
Caixa e Equivalentes de Caixa	0,00
Investimentos e Aplicações	0,00
Outros Bens e Direitos	0,00

ADMINISTRAÇÃO DO REGIME PRÓPRIO DE PREVIDÊNCIA DOS SERVIDORES - RPPS		
RECEITAS DA ADMINISTRAÇÃO - RPPS	PREVISÃO ATUALIZADA (a)	RECEITAS REALIZADAS Até o Bimestre (b)
RECEITAS CORRENTES	0,00	0,00
TOTAL DAS RECEITAS DA ADMINISTRAÇÃO RPPS - (XII)	0,00	0,00

<http://pmsimoesfilhoba.imprensaoficial.org/>

- CERTIFICADO DIGITALMENTE POR: AC CERTSIGN SRF ICP-BRASIL | IMPRENSAOFICIAL.ORG -



Quinta-feira
28 de maio de 2026
Ano XVIII • Edição Nº 6195

- 25 -

Prefeitura Municipal de Simões Filho - BA

Diário Oficial do
EXECUTIVO

DESPESAS DA ADMINISTRAÇÃO - RPPS	DOTAÇÃO ATUALIZADA (c)	DESPESAS EMPENHADAS	DESPESAS LIQUIDADAS	DESPESAS PAGAS	INSCRITAS EM RESTOS A PAGAR NÃO PROCESSADOS
		Até o Bimestre (d)	Até o Bimestre (e)	Até o Bimestre (f)	(g)
DESPESAS CORRENTES (XIII)	0,00	0,00	0,00	0,00	0,00
Pessoal e Encargos Sociais	0,00	0,00	0,00	0,00	0,00
Demais Despesas Correntes	0,00	0,00	0,00	0,00	0,00
DESPESAS DE CAPITAL (XIV)	0,00	0,00	0,00	0,00	0,00
TOTAL DAS DESPESAS DA ADMINISTRAÇÃO RPPS (XV) = (XIII + XIV)	0,00	0,00	0,00	0,00	0,00
RESULTADO DA ADMINISTRAÇÃO RPPS (XVI) = (XII - XV)2	0,00	0,00	0,00	0,00	0,00

BENS E DIREITOS - ADMINISTRAÇÃO DO RPPS	SALDO ATUAL
Caixa e Equivalentes de Caixa	0,00
Investimentos e Aplicações	0,00
Outros Bens e Direitos	0,00

BENEFÍCIOS PREVIDENCIÁRIOS MANTIDOS PELO TESOUREIRO		
RECEITAS PREVIDENCIÁRIAS (BENEFÍCIOS MANTIDOS PELO TESOUREIRO)	PREVISÃO ATUALIZADA (a)	RECEITAS REALIZADAS Até o Bimestre (b)
Contribuições dos Servidores		0,00
Demais Receitas Previdenciárias		0,00
TOTAL DAS RECEITAS (BENEFÍCIOS MANTIDOS PELO TESOUREIRO) (XVII)		0,00

DESPESAS PREVIDENCIÁRIAS (BENEFÍCIOS MANTIDOS PELO TESOUREIRO)	DOTAÇÃO ATUALIZADA (c)	DESPESAS EMPENHADAS	DESPESAS LIQUIDADAS	DESPESAS PAGAS	INSCRITAS EM RESTOS A PAGAR NÃO PROCESSADOS
		Até o Bimestre (d)	Até o Bimestre (e)	Até o Bimestre (f)	no exercício (g)
Aposentadorias	0,00	0,00	0,00	0,00	0,00
Pensões	650.000,00	650.000,00	151.197,96	151.197,96	0,00
Outras Despesas Previdenciárias	0,00	0,00	0,00	0,00	0,00
TOTAL DAS DESPESAS (BENEFÍCIOS MANTIDOS PELO TESOUREIRO) (XVIII)	650.000,00	650.000,00	151.197,96	151.197,96	0,00
RESULTADO DOS BENEFÍCIOS MANTIDOS PELO TESOUREIRO (XIX) = (XVII - XVIII)2	0,00	0,00	0,00	0,00	0,00



Quinta-feira
28 de maio de 2026
Ano XVIII • Edição Nº 6195

- 26 -

Prefeitura Municipal de Simões Filho - BA

Diário Oficial do
EXECUTIVO

DEVALDO SOARES DE SOUZA
PREFEITO Mat.948197

LESSYVALDO DIAS DA SILVA
CONTADOR CRC- 023298/O-6 BA CRC.023298/O-6

Contabilis - Desenvolvido por 3Tecnos Tecnologia / / Departamento de Contabilidade
SPID: 9907

Emitido em: 25/05/2026 11:20:44

Página 5 de 5

<http://pmsimoesfilhoba.imprensaoficial.org/>

- CERTIFICADO DIGITALMENTE POR: AC CERTSIGN SRF ICP-BRASIL | IMPRENSAOFICIAL.ORG -

MUNICIPAL DE
SIMÕES FILHO

A CIDADE PASSA POR AQUI

Quinta-feira
28 de maio de 2026
Ano XVIII • Edição Nº 6195

- 27 -

Prefeitura Municipal de Simões Filho - BA

Diário Oficial do
EXECUTIVO



ESTADO DA BAHIA
MUNICÍPIO DE SIMÕES FILHO
Demonstrativo do Resultado Primário e Nominal
Orçamentos Fiscal e da Seguridade Social

RREO – Anexo VI (LRF, Art. 53, inciso III)
RELATÓRIO RESUMIDO DA EXECUÇÃO ORÇAMENTÁRIA

MARÇO-ABRIL/2026

R\$ 1,00

ACIMA DA LINHA		
RECEITAS PRIMÁRIAS	PREVISÃO ATUALIZADA	RECEITAS REALIZADAS (a) Até o Bimestre
RECEITAS CORRENTES (EXCETO FONTES RPPS) (I)	762.790.809,00	247.470.503,77
Impostos, Taxas e Contribuições de Melhoria	181.460.613,00	72.399.641,43
IPTU	29.775.215,00	25.478.149,28
ISS	102.337.521,00	27.332.015,39
ITBI	5.700.899,00	5.180.833,35
IRRF	31.245.252,00	8.225.389,38
Outros Impostos, Taxas e Contribuições de Melhoria	12.401.726,00	6.183.472,07
Contribuições	9.625.772,00	3.191.148,73
Receita Patrimonial	8.805.720,00	3.151.028,09
Aplicações Financeiras (II)	7.381.777,00	2.595.152,51
Outras Receitas Patrimoniais	1.423.943,00	552.875,58
Transferências Correntes	561.246.363,00	167.291.764,36
Cota-Parte do FPM	117.326.436,00	32.685.515,83
Cota-Parte do ICMS	221.499.952,00	58.292.517,01
Cota-Parte do IPVA	11.773.069,00	4.208.793,53
Cota-Parte do ITR	69.779,00	1.487,43
Transferências de LC 81/1989	1.796.843,00	427.347,80
Transferências do FUNDEB	135.773.039,00	42.797.009,30
Outras Transferências Correntes	73.004.447,00	28.879.093,48
Demais Receitas Correntes	1.650.141,00	1.436.823,11
Outras Receitas Financeiras (III)	0,00	0,00
Receitas Correntes Reseradas	1.650.141,00	1.436.823,11
RECEITAS PRIMÁRIAS CORRENTES (EXCETO FONTES RPPS) (IV) = [I - (II + III)]	755.406.832,00	244.872.351,26
RECEITAS PRIMÁRIAS CORRENTES (COM FONTES RPPS) (V)	0,00	0,00
RECEITAS NÃO PRIMÁRIAS CORRENTES (COM FONTES RPPS) (VI)	0,00	0,00
RECEITAS DE CAPITAL (EXCETO FONTES RPPS) (VII)	13.262.500,00	0,00
Operações de Crédito (VIII)	0,00	0,00
Amortização de Empréstimos (IX)	0,00	0,00
Alienação de Bens	0,00	0,00
Receitas de Alienação de Investimentos Temporários (X)	0,00	0,00
Receitas de Alienação de Investimentos Permanentes (XI)	0,00	0,00
Outras Alienações de Bens	0,00	0,00
Transferências de Capital	13.262.500,00	0,00
Convênios	11.482.500,00	0,00
Outras Transferências de Capital	1.800.000,00	0,00
Outras Receitas de Capital	0,00	0,00

Contábilis - Desenvolvido por 3Tecnos Tecnologia / / Departamento de Contabilidade
SPID: 11012

Emitido em: 25/05/2026 11:22:08

Página 1 de 4

<http://pmsimoesfilhoba.imprensaoficial.org/>

- CERTIFICADO DIGITALMENTE POR: AC CERTSIGN SRF ICP-BRASIL | IMPRENSAOFICIAL.ORG -

MUNICÍPIO DE
SIMÕES FILHO
A CIDADÃO PASSA POR AQUI

Quinta-feira
28 de maio de 2026
Ano XVIII • Edição Nº 6195

- 28 -

Diário Oficial do
EXECUTIVO

Prefeitura Municipal de Simões Filho - BA

Outras Receitas de Capital Não Primárias (XII)	0,00	0,00
Outras Receitas de Capital Primárias	0,00	0,00
RECEITAS PRIMÁRIAS DE CAPITAL (EXCETO FONTES RPPS) (XIII) = (VII - (VIII + IX + X + XI + XII))	13.262.500,00	0,00
RECEITAS PRIMÁRIAS DE CAPITAL (COM FONTES RPPS) (XIV)	0,00	0,00
RECEITAS NÃO PRIMÁRIAS DE CAPITAL (COM FONTES RPPS) (XV)	0,00	0,00
RECEITA PRIMÁRIA TOTAL (XVI) = (IV + V + XIII + XIV)	766.671.332,00	244.872.351,26
RECEITA PRIMÁRIA TOTAL (EXCETO FONTES RPPS) (XVII) = (IV + XIII)	766.671.332,00	244.872.351,26

DESPESAS PRIMÁRIAS	DOTAÇÃO ATUALIZADA	DESPESAS EMPENHADAS	DESPESAS LIQUIDADAS	DESPESAS PAGAS (a)	RESTOS A PAGAR PROCESSADOS PAGOS (b)	RESTOS A PAGAR NÃO PROCESSADOS	
						LIQUIDADOS	PAGOS (c)
DESPESAS CORRENTES (EXCETO FONTES RPPS) (XVIII)	695.029.249,65	570.050.165,26	218.636.749,97	212.511.903,33	2.697.092,61	1.722.512,61	1.722.612,61
Pessoal e Encargos Sociais	396.007.779,27	351.398.338,24	128.397.156,02	124.503.653,26	1.949.179,51	300,00	300,00
Juros e Encargos da Dívida (XIX)	40.000,00	0,00	0,00	0,00	0,00	0,00	0,00
Outras Despesas Correntes	308.981.470,38	218.651.827,02	90.239.593,95	88.008.250,07	747.912,70	1.722.212,61	1.722.212,61
Transferências Constitucionais e Legais	0,00	0,00	0,00	0,00	0,00	0,00	0,00
Demais Despesas Correntes	0,00	0,00	0,00	0,00	0,00	0,00	0,00
DESPESAS PRIMÁRIAS CORRENTES (EXCETO FONTES RPPS) (XX) = (XVIII - XIX)	694.989.249,65	570.050.165,26	218.636.749,97	212.511.903,33	2.697.092,61	1.722.512,61	1.722.512,61
DESPESAS PRIMÁRIAS CORRENTES (COM FONTES RPPS) (XXI)	0,00	0,00	0,00	0,00	0,00	0,00	0,00
DESPESAS NÃO PRIMÁRIAS CORRENTES (COM FONTES RPPS) (XXII)	0,00	0,00	0,00	0,00	0,00	0,00	0,00
DESPESAS DE CAPITAL (EXCETO FONTES RPPS) (XXIII)	90.653.823,18	65.117.225,06	23.808.176,99	23.808.176,99	714.034,90	1.060.839,10	1.060.839,10
Investimentos	58.450.823,18	32.916.225,06	6.020.568,46	6.020.568,46	714.034,90	1.060.839,10	1.060.839,10
Inversões Financeiras	2.000,00	0,00	0,00	0,00	0,00	0,00	0,00
Concessão de Empréstimos e Financiamentos (XXIV)	0,00	0,00	0,00	0,00	0,00	0,00	0,00
Aquisição de Título de Capital já Integralizado (XXV)	0,00	0,00	0,00	0,00	0,00	0,00	0,00
Aquisição de Título de Crédito (XXVI)	0,00	0,00	0,00	0,00	0,00	0,00	0,00
Demais Inversões Financeiras	2.000,00	0,00	0,00	0,00	0,00	0,00	0,00
Amortização de Dívida (XXVII)	32.201.000,00	32.201.000,00	17.787.606,53	17.787.606,53	0,00	0,00	0,00
DESPESAS PRIMÁRIAS DE CAPITAL (EXCETO FONTES RPPS) (XXVIII) = (XXIII - (XXIV + XXV + XXVI + XXVII))	56.452.823,18	32.916.225,06	6.020.568,46	6.020.568,46	714.034,90	1.060.839,10	1.060.839,10
RESERVA DE CONTINGÊNCIA (XXIX)	5.000.000,00	0,00	0,00	0,00	0,00	0,00	0,00
DESPESAS PRIMÁRIAS DE CAPITAL (COM FONTES RPPS) (XXX)	0,00	0,00	0,00	0,00	0,00	0,00	0,00
DESPESAS NÃO PRIMÁRIAS DE CAPITAL (COM FONTES RPPS) (XXXI)	0,00	0,00	0,00	0,00	0,00	0,00	0,00
DESPESA PRIMÁRIA TOTAL (XXXII) = (XX + XXI + XXVIII + XXIX + XXX)	758.442.072,83	602.966.390,32	224.657.318,43	218.532.471,79	3.411.127,51	2.783.351,71	2.783.351,71
DESPESA PRIMÁRIA TOTAL (EXCETO FONTES RPPS) (XXXIII) = (XX + XXVIII + XXXI)	758.442.072,83	602.966.390,32	224.657.318,43	218.532.471,79	3.411.127,51	2.783.351,71	2.783.351,71

Quinta-feira
28 de maio de 2026
Ano XVIII • Edição Nº 6195

- 29 -

Prefeitura Municipal de Simões Filho - BA

Diário Oficial do
EXECUTIVO

RESULTADO PRIMÁRIO (COM RPPS) - Acima da Linha (XXXIV) = XVIa - (XXXIIa + XXXIIb + XXXIIc)	20.145.400,25	
RESULTADO PRIMÁRIO (SEM RPPS) - Acima da Linha (XXXV) = XVIIa - (XXXIIIa + XXXIIIb + XXXIIIc)	20.145.400,25	
META FISCAL PARA O RESULTADO PRIMÁRIO		
VALOR CORRENTE		
META DE RESULTADO PRIMÁRIO FIXADA NO ANEXO DE METAS FISCAIS DA LDO P/O EXERCÍCIO DE REFERÊNCIA	24.134.804,00	
JUROS NOMINAIS		
VALOR INCORRIDO		
JUROS, ENCARGOS E VARIAÇÕES MONETÁRIAS ATIVOS (XXXVI)	2.598.152,51	
JUROS, ENCARGOS E VARIAÇÕES MONETÁRIAS PASSIVOS (XXXVII)	0,00	
RESULTADO NOMINAL (SEM RPPS) - Acima da Linha (XXXVIII) = XXXV + (XXXVI - XXXVII)	22.743.552,76	
ABAIXO DA LINHA		
CÁLCULO DO RESULTADO NOMINAL	SALDO	
	Em 31/Dez/2025	Até o Bimestre 2026
DÍVIDA CONSOLIDADA (XXXIX)	410.098.840,48	392.311.231,95
DEDUÇÕES (XL)	61.183.543,96	69.391.273,92
Disponibilidade de Caixa	61.183.543,96	69.391.273,92
Disponibilidade de Caixa bruta	71.729.189,12	76.569.951,20
(-) Restos a Pagar Processados (XLI)	4.660.210,82	1.249.063,31
(-) Depósitos Restituíveis e Valores Vinculados	5.894.434,34	5.929.593,97
Demais Haveres Financeiros	0,00	0,00
DÍVIDA CONSOLIDADA LÍQUIDA (XLIi) = (XXXIX - XL)	348.915.296,52	322.919.958,03
RESULTADO NOMINAL (SEM RPPS) - Abaixo da Linha (XLII) = (XLIIa - XLIIb)		26.995.336,49
META FISCAL PARA O RESULTADO NOMINAL		
META FIXADA NO ANEXO DE METAS FISCAIS DA LDO PARA O EXERCÍCIO DE REFERÊNCIA	0.650.616,00	
AJUSTE METODOLÓGICO		Até o Bimestre / 2026
VARIAÇÃO DO SALDO DE RPP (XLIV) = (XLIIb - XLIIa)	-3.411.127,51	
RECEITA DE ALIENAÇÃO DE INVESTIMENTOS PERMANENTES (XLV) = (XI)	0,00	
VARIAÇÃO CAMBIAL (XLVI)	0,00	
VARIAÇÃO DO SALDO DE PRECATORIOS INTEGRANTES DA DC (XLVII)	0,00	
VARIAÇÃO DO SALDO DAS DEMAIS OBRIGAÇÕES INTEGRANTES DA DC (XLVIII)	0,00	
OUTROS AJUSTES (XLXIX)	0,00	
RESULTADO NOMINAL (SEM RPPS) AJUSTADO - Abaixo da Linha (L) = [XLIII + (XLIV - XLV - XLVI + XLVII + XLVIII) +/- (XLXIX)]	22.584.210,98	

Contabilis - Desenvolvido por 3Tecnos Tecnologia / / Departamento de Contabilidade
SPID: 11012

Emitido em: 25/05/2026 11:22:09

Página 3 de 4

<http://pmsimoesfilhoba.imprensaoficial.org/>

- CERTIFICADO DIGITALMENTE POR: AC CERTSIGN SRF ICP-BRASIL | IMPRENSAOFICIAL.ORG -

MUNICIPAL DE
SIMÕES FILHO
A CIDADANIA PASSA POR AQUI

Quinta-feira
28 de maio de 2026
Ano XVIII • Edição Nº 6195


- 30 -

Prefeitura Municipal de Simões Filho - BA

Diário Oficial do
EXECUTIVO

RESULTADO PRIMÁRIO (SEM RPPS) - Abaixo da Linha (L) = (L) - (XXXVI - XXXVII)		19.986.058,47
INFORMAÇÕES ADICIONAIS		PREVISÃO ORÇAMENTÁRIA
SALDO DE EXERCÍCIOS ANTERIORES		14.629.983,83
Recursos Arrecadados em Exercícios Anteriores - RPPS		0,00
Superávit Financeiro Utilizado para Abertura e Reabertura de Créditos Adicionais		14.629.983,83
RESERVA ORÇAMENTÁRIA DO RPPS		

DEVALDO SOARES DE SOUZA
PREFEITO Mat.948197


LESSIVALDO DIAS DA SILVA
CONTADOR CRC- 023298/O-6 BA CRC.023298/O-6

<http://pmsimoesfilhoba.imprensaoficial.org/>

- CERTIFICADO DIGITALMENTE POR: AC CERTSIGN SRF ICP-BRASIL | IMPRENSAOFICIAL.ORG -

MUNICIPAL DE
SIMÕES FILHO
A CIDADE PASSA POR AQUI

Quinta-feira
28 de maio de 2026
Ano XVIII • Edição Nº 6195

- 31 -

Prefeitura Municipal de Simões Filho - BA

Diário Oficial do
EXECUTIVO



ESTADO DA BAHIA
MUNICÍPIO DE SIMÕES FILHO
Demonstrativo dos Restos a Pagar por Poder e Órgão
Orçamentos Fiscal e da Seguridade Social

RREO - ANEXO VII (LRF, art. 53, inciso V)
RELATÓRIO RESUMIDO DA EXECUÇÃO ORÇAMENTÁRIA

MARÇO-ABRIL/2026
R\$ 1,00

PODER/ÓRGÃO	RESTOS A PAGAR PROCESSADOS					RESTOS A PAGAR NÃO PROCESSADOS					Saldo Total	
	Inscritos		Pagos	Cancelados	Saldo	Inscritos		Liquidados	Pagos	Cancelados		Saldo
	Em Exercícios Anteriores	Em 31 de Dezembro de 2025				Em Exercícios Anteriores	Em 31 de Dezembro de 2025					
DESPESAS (EXCETO INTRA-ORÇAMENTÁRIAS) (I)	29.879,15	4.630.331,67	3.411.127,61	0,00	1.249.083,31	118.950,13	2.999.300,58	2.783.351,71	2.783.351,71	0,00	334.899,00	1.563.862,31
Executivo	29.879,15	4.630.331,67	3.411.127,61	0,00	1.249.083,31	118.950,13	1.714.487,69	1.612.126,31	1.612.126,31	0,00	221.321,61	1.470.404,62
04 - SECRETARIA MUNICIPAL DE GOVERNO - SEGOV	0,00	0,00	0,00	0,00	0,00	0,00	49.202,78	49.202,78	49.202,78	0,00	0,00	0,00
07 - ASSESSORIA DE COMUNICAÇÃO SOCIAL	0,00	0,00	0,00	0,00	0,00	880,01	0,00	0,00	0,00	0,00	880,01	880,01
09 - SECRETARIA MUNICIPAL DE ADMINISTRAÇÃO	0,00	0,00	0,00	0,00	0,00	4.197,76	46.484,62	46.484,62	46.484,62	0,00	4.197,76	4.197,76
11 - SECRETARIA MUNICIPAL DE EDUCAÇÃO	23.108,36	3.895.126,84	2.675.921,68	0,00	1.242.312,52	40.083,68	819.272,32	832.572,32	832.572,32	0,00	126.793,68	1.369.106,20
12 - SECRETARIA MUNICIPAL DE SAÚDE	0,00	533.988,70	533.988,70	0,00	0,00	54.985,36	343.218,10	340.020,50	340.020,50	0,00	58.190,86	58.190,86
13 - SECRETARIA MUNICIPAL DE INFRAESTRUTURA	1.035,15	0,00	0,00	0,00	1.035,15	11.798,73	26.388,71	26.388,71	26.388,71	0,00	11.798,73	12.633,88
14 - SECRETARIA MUNICIPAL DE HABITAÇÃO (SEHAB)	0,00	0,00	0,00	0,00	0,00	0,00	4.157,68	4.157,68	4.157,68	0,00	0,00	0,00
16 - SECRETARIA MUNICIPAL DE MOBILIDADE URBANA - SERVICOS	0,00	0,00	0,00	0,00	0,00	0,00	805,21	805,21	805,21	0,00	0,00	0,00
16 - SECRETARIA MUNICIPAL DO DESENVOLVIMENTO SOCIAL E DA CIDADANIA - SEDESC	5.735,84	101.207,13	101.207,13	0,00	5.735,84	2.028,59	14.985,16	2.509,38	2.509,38	0,00	14.505,37	20.241,01
17 - SECRETARIA MUNICIPAL DE DESENVOLVIMENTO ECONOMICO - SEDEC	0,00	0,00	0,00	0,00	0,00	4.845,00	0,00	0,00	0,00	0,00	4.845,00	4.845,00
18 - SECRETARIA MUNICIPAL DE ORDEM PÚBLICA - SEMOP	0,00	0,00	0,00	0,00	0,00	0,00	277.107,92	277.107,92	277.107,92	0,00	0,00	0,00
18 - SECRETARIA MUNICIPAL DE MEIO AMBIENTE E SUSTENTABILIDADE - SEMMAS	0,00	0,00	0,00	0,00	0,00	0,00	1.052,69	1.052,69	1.052,69	0,00	0,00	0,00
20 - SECRETARIA MUNICIPAL DE ESPORTE E LAZER (SME)	0,00	0,00	0,00	0,00	0,00	0,00	14.585,70	14.585,70	14.585,70	0,00	0,00	0,00
21 - SECRETARIA MUNICIPAL DE CULTURA	0,00	0,00	0,00	0,00	0,00	0,00	2.713,61	2.713,61	2.713,61	0,00	0,00	0,00
22 - SECRETARIA MUNICIPAL DE DESENVOLVIMENTO URBANO	0,00	0,00	0,00	0,00	0,00	0,00	9.589,48	9.589,48	9.589,48	0,00	0,00	0,00
23 - SECRETARIA MUNICIPAL DE SERVIÇOS PÚBLICOS - SESP	0,00	0,00	0,00	0,00	0,00	0,00	5.628,35	5.628,35	5.628,35	0,00	0,00	0,00
24 - SECRETARIA MUNICIPAL DE TURISMO - SETUR	0,00	0,00	0,00	0,00	0,00	0,00	309,65	309,65	309,65	0,00	0,00	0,00
Legislativo	0,00	0,00	0,00	0,00	0,00	0,00	1.294.902,89	1.171.226,40	1.171.226,40	0,00	113.577,49	113.577,49
01 - CÂMARA MUNICIPAL DE VEREADORES	0,00	0,00	0,00	0,00	0,00	0,00	1.294.902,89	1.171.226,40	1.171.226,40	0,00	113.577,49	113.577,49
TOTAL (II) = (I + II)	29.879,15	4.630.331,67	3.411.127,61	0,00	1.249.083,31	118.950,13	2.999.300,58	2.783.351,71	2.783.351,71	0,00	334.899,00	1.563.862,31

<http://pmsimoesfilhoba.imprensaoficial.org/>

- CERTIFICADO DIGITALMENTE POR: AC CERTSIGN SRF ICP-BRASIL | IMPRENSAOFICIAL.ORG -



Quinta-feira
28 de maio de 2026
Ano XVIII • Edição Nº 6195

- 32 -

Prefeitura Municipal de Simões Filho - BA

Diário Oficial do EXECUTIVO



ESTADO DA BAHIA
MUNICÍPIO DE SIMÕES FILHO
Demonstrativo dos Restos a Pagar por Poder e Órgão
Orçamentos Fiscal e da Seguridade Social

RREO - ANEXO VII (LRF, art. 53, inciso V)
RELATÓRIO RESUMIDO DA EXECUÇÃO ORÇAMENTÁRIA
MARÇO-ABRIL/2026
R\$ 1,00

PODER/ÓRGÃO	RESTOS A PAGAR PROCESSADOS					RESTOS A PAGAR NÃO PROCESSADOS					Saldo Total	
	Inscritos		Pagos	Cancelados	Saldo	Inscritos		Liquidados	Pagos	Cancelados		Saldo
	Em Exercícios Anteriores	Em 31 de Dezembro de 2025				Em Exercícios Anteriores	Em 31 de Dezembro de 2025					

DEVALDO SOARES DE SOUZA
PREFEITO Mat.948197


LESSYVALDO DIAS DA SILVA
CONTADOR CRC- 023298/O-6 BA CRC.023298/O-6

<http://pmsimoesfilhoba.imprensaoficial.org/>

- CERTIFICADO DIGITALMENTE POR: AC CERTSIGN SRF ICP-BRASIL | IMPRENSAOFICIAL.ORG -



Quinta-feira
28 de maio de 2026
Ano XVIII • Edição Nº 6195

- 33 -

Prefeitura Municipal de Simões Filho - BA

Diário Oficial do
EXECUTIVO



ESTADO DA BAHIA
MUNICÍPIO DE SIMÕES FILHO
DEMONSTRATIVO DAS RECEITAS E DESPESAS COM MANUTENÇÃO E DESENVOLVIMENTO DO ENSINO - MDE
Orçamentos Fiscal e da Seguridade Social

RREO - ANEXO VIII (LDB, art. 72)
RELATÓRIO RESUMIDO DA EXECUÇÃO ORÇAMENTÁRIA

MARÇO-ABRIL/2026
R\$ 1,00

RECEITA RESULTANTE DE IMPOSTOS (Arts. 212 e 212-A da Constituição Federal)		
RECEITA RESULTANTE DE IMPOSTOS	PREVISÃO ATUALIZADA (a)	RECEITAS REALIZADAS Até o Bimestre (b)
1- RECEITA DE IMPOSTOS	169.058.887,00	66.216.169,36
1.1- Receita Resultante do Imposto sobre a Propriedade Predial e Territorial Urbana – IPTU	29.775.215,00	25.478.149,26
1.2- Receita Resultante do Imposto sobre Transmissão Inter Vivos – ITBI	5.700.899,00	5.160.835,35
1.3- Receita Resultante do Imposto sobre Serviços de Qualquer Natureza – ISS	102.337.521,00	27.332.015,39
1.4- Receita Resultante do Imposto de Renda Retido na Fonte – IRRF	31.245.252,00	8.225.389,38
2- RECEITA DE TRANSFERÊNCIAS CONSTITUCIONAIS E LEGAIS	436.515.414,00	119.519.576,38
2.1- Cota-Parte FPM	142.964.063,00	40.898.894,83
2.1.1- Parcela referente à CF, art. 159, I, alínea b	128.292.135,00	40.858.694,63
2.1.2- Parcela referente à CF, art. 159, I, alíneas d e e	16.292.728,00	0,00
2.2- Cota-Parte ICMS	276.874.940,00	72.885.648,18
2.3- Cota-Parte IPH-Exportação	2.245.804,00	534.184,79
2.4- Cota-Parte ITR	87.222,00	1.859,24
2.5- Cota-Parte IPVA	14.722.585,00	5.260.991,57
2.6- Cota-Parte ICF-Ouro	0,00	0,00
2.7- Outras Transferências ou Compensações Financeiras Provenientes de Impostos e Transferências Constitucionais	0,00	0,00
3- TOTAL DA RECEITA RESULTANTE DE IMPOSTOS (1 + 2)	605.574.301,00	185.735.745,74
4- TOTAL DESTINADO AO FUNDEB - 20% DE ((2.1.1) + (2.2) + (2.3) + (2.4) + (2.5) + (2.7))	84.044.537,00	23.903.914,78
5- VALOR MÍNIMO A SER APLICADO EM MDE ALÉM DO VALOR DESTINADO AO FUNDEB - 5% DE ((2.1.1) + (2.2) + (2.3) + (2.4) + (2.5) + (2.7)) + 25% DE ((1.1) + (1.2) + (1.3) + (1.4) + (2.1.2) + (2.6))	67.349.038,05	22.530.021,16

<http://pmsimoesfilhoba.imprensaoficial.org/>

- CERTIFICADO DIGITALMENTE POR: AC CERTSIGN SRF ICP-BRASIL | IMPRENSAOFFICIAL.ORG -



Quinta-feira
28 de maio de 2026
Ano XVIII • Edição Nº 6195

- 34 -

Prefeitura Municipal de Simões Filho - BA

Diário Oficial do
EXECUTIVO



ESTADO DA BAHIA
MUNICÍPIO DE SIMÕES FILHO
Demonstrativo das Receitas e Despesas com Manutenção e Desenvolvimento do Ensino - MDE
Orçamentos Fiscal e da Seguridade Social

RELATÓRIO RESUMIDO DA EXECUÇÃO ORÇAMENTÁRIA

MARÇO-ABRIL/2026

R\$ 1,00

RECEITAS RECEBIDAS DO FUNDEB NO EXERCÍCIO	FUNDEB	
	PREVISÃO ATUALIZADA (a)	RECEITAS REALIZADAS Até o Bimestre (b)
6- RECEITAS RECEBIDAS DO FUNDEB	138.481.877,00	43.340.254,87
6.1- FUNDEB - Impostos e Transferências de Impostos	100.298.464,00	30.605.776,29
6.1.1- Principal	99.250.350,00	30.212.638,88
6.1.2- Rendimentos de Aplicação Financeira	2.040.064,00	382.939,43
6.1.3- Ressarcimento de recursos do Fundeb	0,00	0,00
6.2- FUNDEB - Complementação da União - VAAF	37.429.191,00	12.734.476,38
6.2.1- Principal	36.773.103,00	12.584.170,44
6.2.2- Rendimentos de Aplicação Financeira	656.088,00	150.305,94
6.2.3- Ressarcimento de recursos do Fundeb	0,00	0,00
6.3- FUNDEB - Complementação da União - VAAT	0,00	0,00
6.3.1- Principal	0,00	0,00
6.3.2- Rendimentos de Aplicação Financeira	0,00	0,00
6.3.3- Ressarcimento de recursos do Fundeb	0,00	0,00
6.4- FUNDEB - Complementação da União - VAAR	753.232,00	0,00
6.4.1- Principal	740.548,00	0,00
6.4.2- Rendimentos de Aplicação Financeira	12.696,00	0,00
6.4.3- Ressarcimento de recursos do Fundeb	0,00	0,00
7- RESULTADO LÍQUIDO DAS TRANSFERÊNCIAS DO FUNDEB (6.1.1 - 4)1	14.214.853,00	6.308.924,08
RECURSOS RECEBIDOS EM EXERCÍCIOS ANTERIORES E NÃO UTILIZADOS (SUPERÁVIT)	VALOR	
8- TOTAL DOS RECURSOS DE SUPERÁVIT		0,00
8.1- SUPERÁVIT DO EXERCÍCIO IMEDIATAMENTE ANTERIOR		0,00
8.2- SUPERÁVIT RESIDUAL DE OUTROS EXERCÍCIOS		0,00
9- TOTAL DOS RECURSOS DO FUNDEB DISPONÍVEIS PARA UTILIZAÇÃO (8 + 8)		43.340.254,87

<http://pmsimoesfilhoba.imprensaoficial.org/>

- CERTIFICADO DIGITALMENTE POR: AC CERTSIGN SRF ICP-BRASIL | IMPRENSAOFICIAL.ORG -

A CIDADE PASSA POR AQUI

Quinta-feira
28 de maio de 2026
Ano XVIII • Edição Nº 6195

- 35 -

Prefeitura Municipal de Simões Filho - BA

Diário Oficial do
EXECUTIVO



ESTADO DA BAHIA
MUNICÍPIO DE SIMÕES FILHO
DEMONSTRATIVO DAS RECEITAS E DESPESAS COM MANUTENÇÃO E DESENVOLVIMENTO DO ENSINO - MDE

RELATÓRIO RESUMIDO DA EXECUÇÃO ORÇAMENTÁRIA

MARÇO-ABRIL/2026
R\$ 1,00

DESPESAS COM RECURSOS DO FUNDEB (Por Subfunção)	DOTAÇÃO ATUALIZADA (c)	DESPESAS EMPENHADAS Até o Bimestre (d)	DESPESAS LIQUIDADAS Até o Bimestre (e)	DESPESAS PAGAS Até o Bimestre (f)	INSCRITAS EM RESTOS A PAGAR NÃO PROCESSADOS (g)
10- TOTAL DAS DESPESAS COM RECURSOS DO FUNDEB	139.871.430,37	122.795.785,37	48.462.630,23	44.871.731,64	
10.1- PROFISSIONAIS DA EDUCAÇÃO BÁSICA	126.777.191,00	110.760.000,00	42.759.344,81	41.168.446,22	
10.1.1- Educação Infantil	9.700.000,00	8.205.000,00	2.913.125,43	2.800.905,73	
10.1.2- Ensino Fundamental	89.896.000,00	59.695.000,00	25.110.096,92	24.155.889,16	
10.1.3- Educação de Jovens e Adultos	0,00	0,00	0,00	0,00	
10.1.4- Educação Especial	0,00	0,00	0,00	0,00	
10.1.5- Administração Geral	48.381.191,00	42.880.000,00	14.738.122,46	14.211.851,33	
10.2- OUTRAS DESPESAS	13.094.247,37	12.035.785,37	3.703.285,42	3.703.285,42	
10.2.1- Educação Infantil	2.164.173,82	2.060.910,74	479.992,81	479.992,81	
10.2.2- Ensino Fundamental	5.291.973,47	5.107.830,18	1.059.149,62	1.059.149,62	
10.2.3- Educação de Jovens e Adultos	515.000,00	514.747,44	0,00	0,00	
10.2.4- Educação Especial	0,00	0,00	0,00	0,00	
10.2.5- Administração Geral	2.588.581,37	2.572.243,29	1.398.701,37	1.398.701,37	
10.2.6- Transporte (Escolar)	0,00	0,00	0,00	0,00	
10.2.7- Outras	2.534.839,91	1.780.053,72	787.441,62	787.441,62	

DESPESAS CUSTEADAS COM RECEITAS DO FUNDEB RECEBIDAS NO EXERCÍCIO	INDICADORES DO FUNDEB					
	DESPESAS EMPENHADAS Até o Bimestre (d)	DESPESAS LIQUIDADAS Até o Bimestre (e)	DESPESAS PAGAS Até o Bimestre (f)	INSCRITAS EM RESTOS A PAGAR NÃO PROCESSADOS (g)	INSCRITAS EM RP NÃO PROCESSADOS (SEM DISPONIBILIDADE DE CAIXA) (h)	DESPESAS EMPENHADAS EM VALOR SUPERIOR AO TOTAL DAS RECEITAS RECEBIDAS NO EXERCÍCIO (i)
11- TOTAL DAS DESPESAS CUSTEADAS COM RECURSOS DO FUNDEB RECEBIDAS NO EXERCÍCIO	121.406.224,00	45.073.069,86	43.482.170,27		0,00	1.732.814,19
11.1- Total das Despesas custeadas com FUNDEB - Impostos e Transferências de Impostos	95.941.224,00	32.295.111,64	30.704.213,05		0,00	1.889.333,35
11.2- Total das Despesas custeadas com FUNDEB - Complementação da União - VAAF	25.485.000,00	12.777.957,22	12.777.957,22		0,00	43.480,84
11.3- Total das Despesas custeadas com FUNDEB - Complementação da União - VAAT	0,00	0,00	0,00		0,00	0,00
11.4- Total das Despesas custeadas com FUNDEB - Complementação da União - VAAR	0,00	0,00	0,00		0,00	0,00
12- TOTAL DAS DESPESAS DO FUNDEB COM PROFISSIONAIS DA EDUCAÇÃO BÁSICA	110.760.000,00	42.759.344,81	41.168.448,22		0,00	0,00
13- TOTAL DAS DESPESAS CUSTEADAS COM FUNDEB - COMPLEMENTAÇÃO DA UNIÃO - VAAT APLICADAS NA EDUCAÇÃO INFANTIL	0,00	0,00	0,00		0,00	0,00
14- TOTAL DAS DESPESAS CUSTEADAS COM FUNDEB - COMPLEMENTAÇÃO DA UNIÃO - VAAT APLICADAS EM DESPESA DE CAPITAL	0,00	0,00	0,00		0,00	0,00

Contábil - Desenvolvido por 3Tecnos Tecnologia / / Departamento de Contabilidade
SPID: 5290

Emitido em: 25/05/2026 11:23:33

Página 3 de 7

<http://pmsimoesfilhoba.imprensaoficial.org/>

- CERTIFICADO DIGITALMENTE POR: AC CERTSIGN SRF ICP-BRASIL | IMPRENSAOFICIAL.ORG -

MUNICÍPIO DE SIMÕES FILHO
A CIDADE PASSA POR AQUI

Quinta-feira
28 de maio de 2026
Ano XVIII • Edição Nº 6195

- 36 -

Prefeitura Municipal de Simões Filho - BA

Diário Oficial do
EXECUTIVO



ESTADO DA BAHIA
MUNICÍPIO DE SIMÕES FILHO
DEMONSTRATIVO DAS RECEITAS E DESPESAS COM MANUTENÇÃO E DESENVOLVIMENTO DO ENSINO - MDE

RELATÓRIO RESUMIDO DA EXECUÇÃO ORÇAMENTÁRIA

Orçamentos Fiscal e da Seguridade Social

MARÇO-ABRIL/2026

R\$ 1,00

INDICADORES - Art. 212-A, inciso XI e § 3º - Constituição Federal	VALOR EXIGIDO (j)	VALOR APLICADO (k)	VALOR CONSIDERADO APÓS DEDUÇÕES (l)	% APLICADO (m)		
15- MÍNIMO DE 70% DO FUNDEB NA REMUNERAÇÃO DOS PROFISSIONAIS DA EDUCAÇÃO BÁSICA	30.338.178,27	42.759.344,81	42.759.344,81	98,85		
16- PERCENTUAL DA COMPLEMENTAÇÃO DA UNIÃO AO FUNDEB - VAAT NA EDUCAÇÃO INFANTIL (INDICADOR IEI)	0,00	0,00	0,00	0,00		
17- MÍNIMO DE 15% DA COMPLEMENTAÇÃO DA UNIÃO AO FUNDEB - VAAT EM DESPESAS DE CAPITAL	0,00	0,00	0,00	0,00		
INDICADOR - Art.25, § 3º - Lei nº 14.113, de 2020 - (Máximo de 10% de Superávit)	VALOR MÁXIMO PERMITIDO (n)	VALOR NÃO APLICADO (o)	VALOR NÃO APLICADO APÓS AJUSTE (p)	VALOR NÃO APLICADO EXCEDENTE AO MÁXIMO PERMITIDO (q)	% NÃO APLICADO (r)	
18- TOTAL DA RECEITA RECEBIDA E NÃO APLICADA NO EXERCÍCIO	4.334.025,47	-1.732.814,19	-1.732.814,19	0,00	-3,99	
INDICADOR - Art.25, § 3º - Lei nº 14.113, de 2020 - (Aplicação do Superávit de Exercício Anterior)	VALOR DE SUPERÁVIT PERMITIDO NO EXERCÍCIO ANTERIOR (s)	VALOR NÃO APLICADO NO EXERCÍCIO ANTERIOR (t)	VALOR DE SUPERÁVIT APLICADO ATÉ O PRIMEIRO QUADRIMESTRE (u)	VALOR APLICADO APÓS O PRIMEIRO QUADRIMESTRE (v)	VALOR TOTAL DE SUPERÁVIT NÃO APLICADO ATÉ O FINAL DO EXERCÍCIO (w)	VALOR DE SUPERÁVIT PERMITIDO NO EXERCÍCIO ANTERIOR NÃO APLICADO NO EXERCÍCIO ATUAL (x)
19- TOTAL DAS DESPESAS CUSTEADAS COM SUPERÁVIT DO FUNDEB	12.628.772,95	1.389.712,95	1.389.561,37	0,00	0,00	150,68
19.1- Total das Despesas custeadas com FUNDEB - Impostos e Transferências de Impostos	9.398.951,15	1.241.095,78	1.240.916,70	0,00	0,00	119,05
19.2- Total das Despesas custeadas com FUNDEB - Complementação da União (VAAF + VAAT + VAAR)	3.229.821,80	148.616,27	148.644,67	0,00	0,00	31,60
DESPESAS COM MANUTENÇÃO E DESENVOLVIMENTO DO ENSINO - MDE - CUSTEADAS COM RECEITA DE IMPOSTOS (EXCETO FUNDEB)						
DESPESAS COM AÇÕES TÍPICAS DE MDE - RECEITAS DE IMPOSTOS - EXCETO FUNDEB (Por Área de Atuação)	DOTAÇÃO ATUALIZADA (c)	DESPESAS EMPENHADAS Até o Bimestre (d)	DESPESAS LIQUIDADAS Até o Bimestre (e)	DESPESAS PAGAS Até o Bimestre (f)	INSCRITAS EM RESTOS A PAGAR NÃO PROCESSADOS (g)	
20- TOTAL DAS DESPESAS COM AÇÕES TÍPICAS DE MDE CUSTEADAS COM RECEITAS DE IMPOSTOS	71.415.000,00	50.882.611,07	15.216.079,25	14.578.150,01		
20.1- Educação Infantil	15.859.475,23	11.612.257,73	2.494.541,85	2.494.541,85		
20.2- Ensino Fundamental	10.848.294,97	9.579.055,78	2.314.102,82	2.280.992,44		
20.3- Educação de Jovens e Adultos	9,00	0,00	0,00	0,00		
20.4- Educação Especial	11.800,00	0,00	0,00	0,00		
20.5- Administração Geral	34.343.689,27	27.013.967,95	9.429.336,67	9.042.753,61		
20.6- Transporte (Escolar)	6.100.000,00	2.001.363,74	688.439,88	497.206,58		
20.7- Outras	4.451.749,53	675.985,87	289.658,03	262.895,53		

<http://pmsimoesfilhoba.imprensaoficial.org/>

- CERTIFICADO DIGITALMENTE POR: AC CERTSIGN SRF ICP-BRASIL | IMPRENSAOFICIAL.ORG -

MUNICÍPIO DE SIMÕES FILHO
A CIDADÃO PASSA POR AQUI

Quinta-feira
28 de maio de 2026
Ano XVIII • Edição Nº 6195

- 37 -

Prefeitura Municipal de Simões Filho - BA

Diário Oficial do
EXECUTIVO



ESTADO DA BAHIA
MUNICÍPIO DE SIMÕES FILHO
DEMONSTRATIVO DAS RECEITAS E DESPESAS COM MANUTENÇÃO E DESENVOLVIMENTO DO ENSINO - MDE
Orçamentos Fiscal e da Seguridade Social

RELATÓRIO RESUMIDO DA EXECUÇÃO ORÇAMENTÁRIA

MARÇO-ABRIL/2026
R\$ 1,00

DESPESAS COM MANUTENÇÃO E DESENVOLVIMENTO DO ENSINO - MDE - CUSTEADAS COM RECEITA DE IMPOSTOS E COM RECURSOS DO FUNDEB

DESPESAS COM AÇÕES TÍPICAS DE MDE - RECEITAS DE IMPOSTOS E RECURSOS DO FUNDEB (Por Área de Atuação)	DOTAÇÃO ATUALIZADA (c)	DESPESAS EMPENHADAS Até o Bimestre (d)	DESPESAS LIQUIDADAS Até o Bimestre (e)	DESPESAS PAGAS Até o Bimestre (f)	INSCRITAS EM RESTOS A PAGAR NÃO PROCESSADOS (g)
21- TOTAL DAS DESPESAS COM AÇÕES TÍPICAS DE MDE CUSTEADAS COM RECEITAS DE IMPOSTOS E FUNDEB	211.286.438,37	173.678.306,44	61.678.709,48	59.449.891,65	
21.1- EDUCAÇÃO INFANTIL	28.523.648,85	21.878.168,47	5.887.660,00	5.775.440,39	
21.1.1- Creche	24.028.534,85	20.330.241,02	5.294.095,90	5.171.878,20	
21.1.2- Pré-escola	2.495.114,00	1.547.927,45	603.564,10	603.564,19	
21.2- ENSINO FUNDAMENTAL	184.762.789,52	151.800.227,97	55.791.049,39	53.674.441,26	

APURAÇÃO DAS DESPESAS PARA FINS DE LIMITE MÍNIMO CONSTITUCIONAL

	VALOR EXIGIDO (x)	VALOR APLICADO (w)	% APLICADO (y)
22- TOTAL DAS DESPESAS DE MDE CUSTEADAS COM RECURSOS DE IMPOSTOS = L23(d ou e)			15.218.079,25
23- TOTAL DAS RECEITAS TRANSFERIDAS AO FUNDEB = (L4)			23.903.914,76
24- (-) RECEITAS DO FUNDEB NÃO UTILIZADAS NO EXERCÍCIO, EM VALOR SUPERIOR A 10% = L18(q)			0,00
25- (-) SUPERÁVIT PERMITIDO NO EXERCÍCIO IMEDIATAMENTE ANTERIOR NÃO APLICADO ATÉ O PRIMEIRO QUADRIMESTRE DO EXERCÍCIO ATUAL = L19(x)			150,88
26- (-) RESTOS A PAGAR NÃO PROCESSADOS INSCRITOS NO EXERCÍCIO SEM DISPONIBILIDADE FINANCEIRA DE RECURSOS DE IMPOSTOS			0,00
27- (-) CANCELAMENTO, NO EXERCÍCIO, DE RESTOS A PAGAR INSCRITOS COM DISPONIBILIDADE FINANCEIRA DE RECURSOS DE IMPOSTOS VINCULADOS AO ENSINO = (L30.1 (af))			0,00
28- TOTAL DAS DESPESAS PARA FINS DE LIMITE (22+ 23 - 24 - 25 - 26 - 27)			38.118.843,35
APURAÇÃO DO LIMITE MÍNIMO CONSTITUCIONAL			
29- APLICAÇÃO EM MDE SOBRE A RECEITA RESULTANTE DE IMPOSTOS	46.433.936,44	39.119.843,35	21,06

RESTOS A PAGAR INSCRITOS EM EXERCÍCIOS ANTERIORES COM DISPONIBILIDADE FINANCEIRA DE RECURSOS DE IMPOSTOS E DO FUNDEB	SALDO INICIAL (z)	RP LIQUIDADOS (sa)	RP PAGOS (ab)	RP CANCELADOS (ac)	SALDO FINAL (ad) = (z) - (ab) - (ac)
30- RESTOS A PAGAR DE DESPESAS COM MDE	3.450.407,88	179.976,22	2.168.886,72	0,00	1.261.621,06
30.1 - Executadas com Recursos de Impostos e Transferências de Impostos	332.358,94	179.976,22	309.239,68	0,00	23.117,28
30.2 - Executadas com Recursos do FUNDEB - Impostos	3.118.051,04	0,00	1.859.347,06	0,00	1.258.703,98
30.3 - Executadas com Recursos do FUNDEB - Complementação da União (VAAT + VAAF + VAAR)	0,00	0,00	0,00	0,00	0,00

<http://pmsimoesfilhoba.imprensaoficial.org/>

- CERTIFICADO DIGITALMENTE POR: AC CERTSIGN SRF ICP-BRASIL | IMPRENSAOFICIAL.ORG -

MUNICÍPIO DE
SIMÕES FILHO
A CIDADE PASSA POR AQUI

Quinta-feira
28 de maio de 2026
Ano XVIII • Edição Nº 6195

- 38 -

Prefeitura Municipal de Simões Filho - BA

Diário Oficial do
EXECUTIVO



ESTADO DA BAHIA
MUNICÍPIO DE SIMÕES FILHO
DEMONSTRATIVO DAS RECEITAS E DESPESAS COM MANUTENÇÃO E DESENVOLVIMENTO DO ENSINO - MDE
Orçamentos Fiscal e da Seguridade Social

RELATÓRIO RESUMIDO DA EXECUÇÃO ORÇAMENTÁRIA
MARÇO-ABRIL/2026
R\$ 1,00

OUTRAS INFORMAÇÕES PARA CONTROLE

RECEITAS ADICIONAIS PARA FINANCIAMENTO DO ENSINO	PREVISÃO ATUALIZADA (a)	RECEITAS REALIZADAS			
		Até o Bimestre (b)			
31- TOTAL DAS RECEITAS ADICIONAIS PARA FINANCIAMENTO DO ENSINO	16.403.542,00	5.215.857,61			
31.1- RECEITA DE TRANSFERÊNCIAS DO FNDE (INCLUINDO RENDIMENTOS DE APLICAÇÃO FINANCEIRA)	16.350.520,00	5.168.614,74			
31.1.1- Salário-Educação	11.082.191,00	3.917.602,23			
31.1.2- FNDE	735,00	242,37			
31.1.3- FNAE	3.289.463,00	1.094.711,32			
31.1.4- FNATE	178.131,00	133.338,80			
31.1.5- Outras Transferências do FNDE	1.800.000,00	23.720,32			
31.2- RECEITA DE TRANSFERÊNCIAS DE CONVÊNIO	0,00	14.203,30			
31.3- RECEITA DE ROYALTIES DESTINADOS À EDUCAÇÃO	0,00	0,00			
31.4- RECEITA DE OPERAÇÕES DE CRÉDITO VINCULADAS À EDUCAÇÃO	0,00	0,00			
31.5- RECEITA DE PRECATORIOS - FUNDEF E FUNDEB	0,00	0,00			
31.6- OUTRAS RECEITAS PARA FINANCIAMENTO DO ENSINO	53.022,00	32.039,57			
OUTRAS DESPESAS COM EDUCAÇÃO (Por Área de Atuação)	DOTAÇÃO ATUALIZADA (c)	DESPESAS EMPENHADAS Até o Bimestre (d)	DESPESAS LIQUIDADAS Até o Bimestre (e)	DESPESAS PAGAS Até o Bimestre (f)	INSCRITAS EM RESTOS A PAGAR NÃO PROCESSADOS (g)
32- TOTAL DAS OUTRAS DESPESAS COM EDUCAÇÃO	34.607.640,85	17.628.768,55	7.216.397,95	6.568.726,56	
32.1- EDUCAÇÃO INFANTIL	2.429.508,95	170.000,00	0,00	0,00	
32.2- ENSINO FUNDAMENTAL	1.857.194,80	140.000,00	0,00	0,00	
32.3- ENSINO MÉDIO	0,00	0,00	0,00	0,00	
32.4- ENSINO SUPERIOR	10.232.448,84	5.895.044,19	3.470.714,26	3.050.624,26	
32.5- ENSINO PROFISSIONAL	96.824,16	92.190,42	38.147,76	27.551,16	
32.6- EDUCAÇÃO DE JOVENS E ADULTOS	19.648,79	0,00	0,00	0,00	
32.7- EDUCAÇÃO ESPECIAL	20.000,00	0,00	0,00	0,00	
32.8- OUTRAS	20.153.015,99	11.339.533,94	3.709.535,93	3.490.551,14	

<http://pmsimoesfilhoba.imprensaoficial.org/>

- CERTIFICADO DIGITALMENTE POR: AC CERTSIGN SRF ICP-BRASIL | IMPRENSAOFICIAL.ORG -

MUNICÍPIO DE SIMÕES FILHO
A CIDADE PASSA POR AQUI

Quinta-feira
28 de maio de 2026
Ano XVIII • Edição Nº 6195

- 39 -

Prefeitura Municipal de Simões Filho - BA

Diário Oficial do
EXECUTIVO



ESTADO DA BAHIA
MUNICÍPIO DE SIMÕES FILHO
DEMONSTRATIVO DAS RECEITAS E DESPESAS COM MANUTENÇÃO E DESENVOLVIMENTO DO ENSINO - MDE
Orçamentos Fiscal e da Seguridade Social

RELATÓRIO RESUMIDO DA EXECUÇÃO ORÇAMENTÁRIA

MARÇO-ABRIL/2026
R\$ 1,00

TOTAL GERAL DAS DESPESAS COM EDUCAÇÃO	DOTAÇÃO ATUALIZADA	DESPESAS EMPENHADAS		DESPESAS LIQUIDADAS		DESPESAS PAGAS		INSCRITAS EM RESTOS A PAGAR NÃO PROCESSADOS
		Até o Bimestre	Até o Bimestre	Até o Bimestre	Até o Bimestre	Até o Bimestre	Até o Bimestre	
33- TOTAL GERAL DAS DESPESAS COM EDUCAÇÃO (10 + 20 + 32)	248.094.079,22	191.305.164,99	68.897.107,43	68.897.107,43	68.018.608,21	68.018.608,21		
33.1- Despesas Correntes	226.861.476,35	178.749.299,18	67.486.437,22	67.486.437,22	64.587.938,00	64.587.938,00		
33.1.1- Pessoal Ativo	155.893.552,37	130.008.940,13	52.140.877,41	52.140.877,41	50.281.625,00	50.281.625,00		
33.1.2- Pessoal Inativo	0,00	0,00	0,00	0,00	0,00	0,00		
33.1.3- Transferências às instituições comunitárias, confessionais ou filantrópicas sem fins lucrativos	11.484,00	5.727,00	5.727,00	5.727,00	0,00	0,00		
33.1.4- Outras Despesas Correntes	71.166.489,98	48.734.632,05	15.320.032,81	15.320.032,81	14.306.313,00	14.306.313,00		
33.2- Despesas de Capital	19.232.602,87	12.555.865,81	1.430.670,21	1.430.670,21	1.430.670,21	1.430.670,21		
33.2.1- Transferências às instituições comunitárias, confessionais ou filantrópicas sem fins lucrativos	0,00	0,00	0,00	0,00	0,00	0,00		
33.2.2- Outras Despesas de Capital	19.232.602,87	12.555.865,81	1.430.670,21	1.430.670,21	1.430.670,21	1.430.670,21		

CONTROLE DA DISPONIBILIDADE FINANCEIRA E CONCILIAÇÃO BANCÁRIA	FUNDEB (ae)	SALÁRIO EDUCAÇÃO (af)
34- DISPONIBILIDADE FINANCEIRA EM 31 DE DEZEMBRO DE 2025		12.273.018,30
35- (+) INGRESSO DE RECURSOS ATÉ O BIMESTRE (orçamentário)		43.340.254,67
36- (-) PAGAMENTOS EFETUADOS ATÉ O BIMESTRE (orçamentário e restos a pagar)		45.731.078,79
37- (+) DISPONIBILIDADE FINANCEIRA ATÉ O BIMESTRE		9.882.194,27
38- (-) AJUSTES POSITIVOS (RETENÇÕES E OUTROS VALORES EXTRAORÇAMENTÁRIOS)		11.060.533,17
39- (-) AJUSTES NEGATIVOS (OUTROS VALORES EXTRAORÇAMENTÁRIOS)		10.784.033,46
40- (+) SALDO FINANCEIRO CONCILIADO (Saldo Bancário)		9.158.693,98

DEVALDO SOARES DE SOUZA
PREFEITO Mat.948197

LESSYVALDO DIAS DA SILVA
CONTADOR CRC- 023298/O-6 BA CRC.023298/O-6

Quinta-feira
28 de maio de 2026
Ano XVIII • Edição Nº 6195

- 40 -

Prefeitura Municipal de Simões Filho - BA

Diário Oficial do
EXECUTIVO



ESTADO DA BAHIA
MUNICÍPIO DE SIMÕES FILHO
DEMONSTRATIVO DAS RECEITAS E DESPESAS COM AÇÕES E SERVIÇOS PÚBLICOS DE SAÚDE
Orçamentos Fiscal e da Seguridade Social

RREO - ANEXO XII (LC 141/2012, art. 35)
RELATÓRIO RESUMIDO DA EXECUÇÃO ORÇAMENTÁRIA

MARÇO-ABRIL/2026

RECEITAS RESULTANTES DE IMPOSTOS E TRANSFERÊNCIAS CONSTITUCIONAIS E LEGAIS	PREVISÃO INICIAL	PREVISÃO ATUALIZADA (a)	RECEITAS REALIZADAS	
			Até o Bimestre	%
RECEITA DE IMPOSTOS (I)	169.058.887,00	169.058.887,00	66.216.169,36	39,15%
Receita Resultante do Imposto Predial e Territorial Urbano - IPTU	29.775.215,00	29.775.215,00	25.478.149,26	85,58%
Receita Resultante do Imposto sobre Transmissão Inter-Vivos - ITBI	5.700.899,00	5.700.899,00	5.190.835,35	90,87%
Receita Resultante do Imposto sobre Serviços de Qualquer Natureza - ISS	102.337.521,00	102.337.521,00	27.332.015,39	26,70%
Receita Resultante do Imposto sobre a Renda e Proventos de Qualquer Natureza Retido na Fonte - IRRF	31.245.252,00	31.245.252,00	8.225.369,36	26,32%
RECEITA DE TRANSFERÊNCIAS CONSTITUCIONAIS E LEGAIS (II)	420.222.686,00	420.222.686,00	119.519.576,38	28,44%
Cota-Parte FPM	128.292.135,00	128.292.135,00	40.858.894,63	32,35%
Cota-Parte ITR	87.222,00	87.222,00	1.859,24	2,13%
Cota-Parte IPVA	14.722.585,00	14.722.585,00	5.280.991,57	35,73%
Cota-Parte ICMS	278.874.940,00	278.874.940,00	72.895.646,18	26,31%
Cota-Parte IPH-Exportação	2.245.804,00	2.245.804,00	534.184,76	23,79%
Outras Transferências ou Compensações Financeiras Provenientes de Impostos e Transferências Constitucionais	0,00	0,00	0,00	0,00%
TOTAL DAS RECEITAS RESULTANTES DE IMPOSTOS E TRANSFERÊNCIAS CONSTITUCIONAIS E LEGAIS - (III) = (I) + (II)	589.281.573,00	589.281.573,00	185.735.745,74	31,51%

DESPESAS COM AÇÕES E SERVIÇOS PÚBLICOS DE SAÚDE (ASPS) - POR SUBFUNÇÃO E CATEGORIA ECONÔMICA	DOTAÇÃO INICIAL	DOTAÇÃO ATUALIZADA (c)	DESPESAS EMPENHADAS		DESPESAS LIQUIDADAS		DESPESAS PAGAS		Inscritas em RP não Processadas (g)
			Até o bimestre (d)	% (d/c)	Até o bimestre (e)	% (e/c)	Até o bimestre (f)	% (f/c)	
ATENÇÃO BÁSICA (IV)	14.444.600,00	13.878.630,29	12.809.313,81	94,33%	3.820.685,53	28,13%	3.656.504,70	26,82	0,00
Despesas Correntes	13.304.600,00	13.538.530,29	12.809.313,81	94,61%	3.820.685,53	28,22%	3.656.504,70	27,00	0,00
Despesas de Capital	1.140.000,00	40.000,00	0,00	0,00%	0,00	0,00%	0,00	0,00	0,00
ASSISTÊNCIA HOSPITALAR E AMBULATORIAL (V)	82.390.600,00	78.264.448,23	77.784.159,25	99,38%	30.725.508,04	39,25%	30.412.149,96	38,85	0,00
Despesas Correntes	81.950.600,00	79.234.448,23	77.781.859,25	98,39%	30.725.508,04	39,27%	30.412.149,96	39,57	0,00
Despesas de Capital	430.000,00	30.000,00	22.490,00	74,96%	0,00	0,00%	0,00	0,00	0,00
SUORTE PROFILÁTICO E TERAPÊUTICO (VI)	474.000,00	264.085,71	57.737,84	21,86%	8.677,69	3,28%	8.677,69	3,28	0,00
Despesas Correntes	434.000,00	224.085,71	57.737,84	25,78%	8.677,69	3,87%	8.677,69	3,87	0,00
Despesas de Capital	40.000,00	40.000,00	0,00	0,00%	0,00	0,00%	0,00	0,00	0,00
VIGILÂNCIA SANITÁRIA (VII)	176.300,00	2.468.741,76	2.422.309,56	98,11%	662.636,30	26,84%	626.229,60	25,36	0,00
Despesas Correntes	165.300,00	2.468.741,76	2.422.309,56	98,51%	662.636,30	26,95%	626.229,60	25,46	0,00
Despesas de Capital	10.000,00	10.000,00	0,00	0,00%	0,00	0,00%	0,00	0,00	0,00
VIGILÂNCIA EPIDEMIOLÓGICA (VIII)	4.100.600,00	6.120.356,32	5.981.945,72	97,73%	2.049.034,40	33,47%	1.960.916,04	32,03	0,00
Despesas Correntes	4.050.600,00	6.070.356,32	5.931.945,72	98,54%	2.049.034,40	33,75%	1.960.916,04	32,30	0,00
Despesas de Capital	50.000,00	50.000,00	0,00	0,00%	0,00	0,00%	0,00	0,00	0,00
ALIMENTAÇÃO E NUTRIÇÃO (IX)	0,00	0,00	0,00	0,00%	0,00	0,00%	0,00	0,00	0,00
Despesas Correntes	0,00	0,00	0,00	0,00%	0,00	0,00%	0,00	0,00	0,00
Despesas de Capital	0,00	0,00	0,00	0,00%	0,00	0,00%	0,00	0,00	0,00
OUTRAS SUBFUNÇÕES (X)	17.827.000,00	16.815.825,69	16.654.494,86	89,94%	5.583.706,14	30,15%	5.480.586,78	29,59	0,00
Despesas Correntes	17.040.000,00	18.131.825,69	16.536.371,74	91,20%	5.583.706,14	30,79%	5.480.586,78	30,22	0,00
Despesas de Capital	587.000,00	384.000,00	118.123,12	30,78%	0,00	0,00%	0,00	0,00	0,00
TOTAL (XI) = (IV + V + VI + VII + VIII + IX + X)	119.212.100,00	118.212.100,00	116.708.961,14	97,88%	42.650.260,10	35,94%	42.146.044,77	35,38	0,00

Contabilis - Desenvolvido por 3Tecnos Tecnologia / / Departamento de Contabilidade
SPID: 5438

Emitido em: 25/05/2026 11:24:14

Página 1 de 4

<http://pmsimoesfilhoba.imprensaoficial.org/>

- CERTIFICADO DIGITALMENTE POR: AC CERTSIGN SRF ICP-BRASIL | IMPRENSAOFICIAL.ORG -

Certificação Digital: WLAB8UNF-PJMEAXM1-LDYI08E2-UB2U87EQ

Versão eletrônica disponível em: <https://camarasimoesfilho.ba.gov.br/>

Quinta-feira
28 de maio de 2026
Ano XVIII • Edição Nº 6195

- 41 -

Prefeitura Municipal de Simões Filho - BA

Diário Oficial do
EXECUTIVO



ESTADO DA BAHIA
MUNICÍPIO DE SIMÕES FILHO
DEMONSTRATIVO DAS RECEITAS E DESPESAS COM AÇÕES E SERVIÇOS PÚBLICOS DE SAÚDE
Orçamentos Fiscal e da Seguridade Social

RREO - ANEXO XII (LC 141/2012, art. 35)
RELATÓRIO RESUMIDO DA EXECUÇÃO ORÇAMENTÁRIA
MARÇO-ABRIL/2026
R\$ 1,00

APURAÇÃO DO CUMPRIMENTO DO LIMITE MÍNIMO PARA APLICAÇÃO EM ASPSS		DESPESAS EMPENHADAS (d)	DESPESAS LIQUIDADAS (e)	DESPESAS PAGAS (f)
Total das Despesas com ASPSS (XII) = (X)		115.709.961,14	42.850.250,10	42.145.044,77
(+) Restos a Pagar Não Processados Inscritos Indevidamente no Exercício sem Disponibilidade Financeira (XIII)		0,00	0,00	0,00
(-) Despesas Custeadas com Recursos Vinculados à Parcela do Percentual Mínimo que não foi Aplicada em ASPSS em Exercícios Anteriores (XIV)		0,00	0,00	0,00
(-) Despesas Custeadas com Disponibilidade de Caixa Vinculada aos Restos a Pagar Cancelados (XV)		0,00	0,00	0,00
(E) VALOR APLICADO EM ASPSS (XVI) = (XII - XIII - XIV - XV)		115.709.961,14	42.850.250,10	42.145.044,77
Despesa Mínima a ser Aplicada em ASPSS (XVII) = (III) x 15% (L.C. 141/2012)		0,00	27.660.361,86	0,00
Despesa Mínima a ser Aplicada em ASPSS (XVII) = (III) x 15% (Lei Orgânica Municipal)		0,00	27.660.361,86	0,00
Diferença entre o Valor Aplicado e a Despesa Mínima a ser Aplicada (XVIII) = (XVI) (d ou e) - (XVII)		97.849.599,28	14.989.888,24	0,00
Limite não cumprido (XIX) = (XVIII)				0,00
PERCENTUAL DA RECEITA DE IMPOSTOS E TRANSFERÊNCIAS CONSTITUCIONAIS E LEGAIS APLICADO EM ASPSS (XVI / III) * 100 (mínimo de 15% conforme LC nº 141/2012 ou % da Lei Orgânica Municipal)		62,28	23,07	22,88

CONTROLE DO VALOR REFERENTE AO PERCENTUAL MÍNIMO NÃO CUMPRIDO EM EXERCÍCIOS ANTERIORES PARA FINS DE APLICAÇÃO DOS RECURSOS VINCULADOS CONFORME ARTIGOS 25 E 26 DA LC 141/2012	LIMITE NÃO CUMPRIDO				Saldo Final (não aplicado) (l) = (h - (i ou j))
	Saldo Inicial (no exercício atual) (h)	Despesas Custeadas no Exercício de Referência			
		DESPESAS EMPENHADAS (i)	DESPESAS LIQUIDADAS (j)	DESPESAS PAGAS (k)	
Diferença de limite não cumprido em 2026	0,00	0,00	0,00	0,00	0,00
Diferença de limite não cumprido em 2025	0,00	0,00	0,00	0,00	0,00
Diferença de limite não cumprido em Exercícios Anteriores	0,00	0,00	0,00	0,00	0,00
TOTAL DA DIFERENÇA DE LIMITE NÃO CUMPRIDO EM EXERCÍCIOS ANTERIORES (XX)	0,00	0,00	0,00	0,00	0,00

EXECUÇÃO DE RESTOS A PAGAR									
EXERCÍCIO DO EMPENHO	Valor Mínimo para aplicação em ASPSS (m)	Valor aplicado em ASPSS no exercício (n)	Valor aplicado além do limite mínimo (o) = (n - m), se < 0, então (o) = 0	RPNF inscritos Indevidamente no Exercício sem Disponibilidade Financeira q = (XIII d)	Valor inscrito em RP considerado no Limite (r) = (p - (o + q)) se < 0, então (r) = (0)	Total de RP pagos (s)	Total de RP a pagar (t)	Total de RP cancelados ou prescritos (u)	Diferença entre o valor aplicado além do limite e o total de RP cancelados (v) = ((o + q) - (u))
Empenhos de 2026	27.660.361,86	42.850.250,10	0,00	0,00	0,00	0,00	0,00	0,00	0,00
Empenhos de 2025	0,00	0,00	0,00	0,00	57.425,21	57.425,21	300,00	0,00	57.425,21
Empenhos de 2024	0,00	0,00	0,00	0,00	0,00	0,00	0,00	0,00	0,00
Empenhos de 2023	0,00	0,00	0,00	0,00	0,00	0,00	0,00	0,00	0,00
Empenhos de 2022	0,00	0,00	0,00	0,00	0,00	0,00	0,00	0,00	0,00
TOTAL DOS RESTOS A PAGAR CANCELADOS OU PRESCRITOS ATÉ O FINAL DO EXERCÍCIO ATUAL QUE AFETARAM O CUMPRIMENTO DO LIMITE (XXI)									
TOTAL DOS RESTOS A PAGAR CANCELADOS OU PRESCRITOS ATÉ O FINAL DO EXERCÍCIO ANTERIOR QUE AFETARAM O CUMPRIMENTO DO LIMITE (XXII)									

Contabilis - Desenvolvido por 3Tecnos Tecnologia / / Departamento de Contabilidade
SPID: 5438

Emitido em: 25/05/2026 11:24:14

Página 2 de 4

<http://pmsimoesfilhoba.imprensaoficial.org/>

- CERTIFICADO DIGITALMENTE POR: AC CERTSIGN SRF ICP-BRASIL | IMPRENSAOFICIAL.ORG -

IMPRESA OFICIAL DE
SIMÕES FILHO
A CIDADE PASSA POR AQUI

Quinta-feira
28 de maio de 2026
Ano XVIII • Edição Nº 6195

- 42 -

Prefeitura Municipal de Simões Filho - BA

Diário Oficial do
EXECUTIVO



ESTADO DA BAHIA
MUNICÍPIO DE SIMÕES FILHO
DEMONSTRATIVO DAS RECEITAS E DESPESAS COM AÇÕES E SERVIÇOS PÚBLICOS DE SAÚDE
Orçamentos Fiscal e da Seguridade Social

RREO - ANEXO XII (LC 141/2012, art. 35)
RELATÓRIO RESUMIDO DA EXECUÇÃO ORÇAMENTÁRIA

MARÇO-ABRIL/2026

R\$ 1,00

TOTAL DOS RESTOS A PAGAR CANCELADOS OU PRESCRITOS NO EXERCÍCIO ATUAL QUE AFETARAM O CUMPRIMENTO DO LIMITE (XXIII) = (XXI - XXII) (Artigo 24 § 1º e 2º da LC 141/2012) 0,00

CONTROLE DE RESTOS A PAGAR CANCELADOS OU PRESCRITOS CONSIDERADOS PARA FINS DE APLICAÇÃO DA DISPONIBILIDADE DE CAIXA CONFORME ARTIGO 24 § 1º e 2º DA LC 141/2012	RESTOS A PAGAR CANCELADOS OU PRESCRITOS					Saldo Final (não aplicado)
	Saldo Inicial	Despesas Custeadas no Exercício de Referência				
		DESPESAS EMPENHADAS	DESPESAS LIQUIDADAS	DESPESAS PAGAS		
Restos a pagar cancelados ou prescritos em 2026 a serem compensados (XXIV)	0,00	0,00	0,00	0,00	0,00	0,00
Restos a pagar cancelados ou prescritos em 2025 a serem compensados (XXV)	0,00	0,00	0,00	0,00	0,00	0,00
Restos a pagar cancelados ou prescritos em exercícios anteriores a serem compensados (XXVI)	0,00	0,00	0,00	0,00	0,00	0,00
TOTAL DE RESTOS A PAGAR CANCELADOS OU PRESCRITOS A COMPENSAR (XXVII)	0,00	0,00	0,00	0,00	0,00	0,00

RECEITAS ADICIONAIS PARA O FINANCIAMENTO DA SAÚDE NÃO COMPUTADAS NO CÁLCULO DO MÍNIMO	PREVISÃO INICIAL	PREVISÃO ATUALIZADA (a)	RECEITAS REALIZADAS	
			Até o Bimestre (b)	% (b/a) x 100
RECEITAS DE TRANSFERÊNCIAS PARA A SAÚDE (XXVIII)	41.530.192,00	41.530.192,00	19.615.194,66	47,23
Provenientes da União	40.211.053,00	40.211.053,00	19.263.939,59	47,90
Provenientes dos Estados	1.319.129,00	1.319.129,00	351.206,06	26,62
Proveniente de outros Municípios	0,00	0,00	0,00	0,00
RECEITA DE OPERAÇÕES DE CRÉDITO INTERNAS E EXTERNAS VINCULADAS A SAÚDE (XXIX)	0,00	0,00	0,00	0,00
OUTRAS RECEITAS (XXX)	1.147.855,00	1.147.855,00	723.652,92	63,05

DESPESAS COM SAÚDE POR SUBFUNÇÕES E CATEGORIA ECONÔMICA NÃO COMPUTADAS NO CÁLCULO DO MÍNIMO	DOTAÇÃO INICIAL	DOTAÇÃO ATUALIZADA (c)	DESPESAS EMPENHADAS		DESPESAS LIQUIDADAS		DESPESAS PAGAS		Inscritas em RP não Processadas (g)
			Até o bimestre (d)	% (d/c)	Até o bimestre (e)	% (e/c)	Até o bimestre (f)	% (f/c)	
ATENÇÃO BÁSICA (XXXII)	14.631.774,00	21.756.686,20	18.633.101,04	85,63%	6.509.935,13	29,81%	6.404.466,02	29,43%	0,00
Despesas Correntes	14.571.774,00	19.438.703,43	16.323.219,27	83,97%	5.599.549,34	28,80%	5.494.069,73	28,20%	0,00
Despesas de Capital	60.000,00	2.317.982,77	2.309.881,77	99,58%	910.386,29	39,24%	910.386,29	39,24%	0,00
ASSISTÊNCIA HOSPITALAR E AMBULATORIAL (XXXIII)	20.202.941,00	15.670.639,71	12.337.848,01	78,73%	4.834.166,29	30,84%	4.831.802,81	30,83%	0,00
Despesas Correntes	20.142.941,00	15.680.639,71	12.336.808,01	78,77%	4.834.166,29	30,86%	4.831.802,81	30,85%	0,00
Despesas de Capital	60.000,00	10.000,00	1.040,00	10,40%	0,00	0,00%	0,00	0,00%	0,00
SUporte Profilático e Terapêutico (XXXIV)	1.077.186,00	1.790.331,10	1.391.687,05	77,73%	444.869,06	24,84%	432.979,36	24,16%	0,00
Despesas Correntes	1.077.186,00	1.790.331,10	1.391.687,05	77,73%	444.869,06	24,84%	432.979,36	24,16%	0,00
Despesas de Capital	0,00	0,00	0,00	0,00%	0,00	0,00%	0,00	0,00%	0,00
VIGILÂNCIA SANITÁRIA (XXXV)	1.192.356,00	1.292.356,00	1.126.934,81	87,20%	486.320,15	37,78%	486.320,15	37,78%	0,00
Despesas Correntes	1.192.356,00	1.292.356,00	1.126.934,81	87,20%	486.320,15	37,78%	486.320,15	37,78%	0,00
Despesas de Capital	0,00	0,00	0,00	0,00%	0,00	0,00%	0,00	0,00%	0,00
VIGILÂNCIA EPIDEMIOLÓGICA (XXXVI)	5.263.591,00	5.210.809,81	3.578.504,88	68,67%	1.077.954,60	20,66%	1.077.954,60	20,66%	0,00
Despesas Correntes	5.263.591,00	5.210.809,81	3.578.504,88	68,67%	1.077.954,60	20,66%	1.077.954,60	20,66%	0,00

Contábilis - Desenvolvido por 3Tecnos Tecnologia / / Departamento de Contabilidade
SPID: 5438

Emitido em: 25/05/2026 11:24:14

Página 3 de 4

<http://pmsimoesfilhoba.imprensaoficial.org/>

- CERTIFICADO DIGITALMENTE POR: AC CERTSIGN SRF ICP-BRASIL | IMPRENSAOFICIAL.ORG -



Quinta-feira
28 de maio de 2026
Ano XVIII • Edição Nº 6195

- 43 -

Prefeitura Municipal de Simões Filho - BA

Diário Oficial do
EXECUTIVO



ESTADO DA BAHIA
MUNICÍPIO DE SIMÕES FILHO
DEMONSTRATIVO DAS RECEITAS E DESPESAS COM AÇÕES E SERVIÇOS PÚBLICOS DE SAÚDE
Orçamentos Fiscal e da Seguridade Social

RREO - ANEXO XII (LC 141/2012, art. 35)
RELATÓRIO RESUMIDO DA EXECUÇÃO ORÇAMENTÁRIA

MARÇO-ABRIL/2026

R\$ 1,00

Despesas de Capital	0,00	0,00	0,00	0,00%	0,00	0,00%	0,00	0,00%	0,00	0,00%
ALIMENTAÇÃO E NUTRIÇÃO (XXXVII)	0,00	0,00	0,00	0,00%	0,00	0,00%	0,00	0,00%	0,00	0,00%
Despesas Correntes	0,00	0,00	0,00	0,00%	0,00	0,00%	0,00	0,00%	0,00	0,00%
Despesa de Capital	0,00	0,00	0,00	0,00%	0,00	0,00%	0,00	0,00%	0,00	0,00%
OUTRAS SUBFUNÇÕES (XXXVIII)	330.000,00	369.508,75	348.776,42	87,50%	87.678,75	24,30%	87.678,75	24,30%	87.678,75	24,30%
Despesas Correntes	330.000,00	330.000,00	330.000,00	100,00%	87.678,75	26,56%	87.678,75	26,56%	87.678,75	26,56%
Despesas de Capital	0,00	29.508,75	19.776,42	67,01%	0,00	0,00%	0,00	0,00%	0,00	0,00%
TOTAL DAS DESPESAS NÃO COMPUTADAS NO CÁLCULO DO MÍNIMO (XXXIX) = (XXXII + XXXIII + XXXIV + XXXV + XXXVI + XXXVII + XXXVIII)	42.697.847,00	46.082.229,57	37.417.852,21	81,19%	13.442.923,88	29,17%	13.323.191,49	28,91%	13.323.191,49	28,91%

DESPESAS TOTAIS COM SAÚDE	DOTAÇÃO INICIAL	DOTAÇÃO ATUALIZADA (e)	DESPESAS EMPENHADAS		DESPESAS LIQUIDADAS		DESPESAS PAGAS		Inscritas em RP não Processadas (g)
			Até o bimestre (e)	% (e/c)	Até o bimestre (e)	% (e/c)	Até o bimestre (f)	% (f/c)	
ATENÇÃO BÁSICA (XL) = (IV + XXXII)	29.078.374,00	33.337.115,49	31.442.414,35	93,97%	10.330.520,05	29,23%	10.050.950,72	29,47%	0,00
ASSISTÊNCIA HOSPITALAR E AMBULATORIAL (XLI) = (V + XXXIII)	102.593.541,00	93.935.087,94	90.122.007,28	95,94%	35.559.874,33	37,85%	35.243.952,57	37,51%	0,00
SUporte profilático e terapêutico (XLII) = (VI + XXXIV)	1.551.186,00	2.054.428,81	1.449.424,99	70,55%	453.546,75	22,07%	441.697,05	21,49%	0,00
VIGILÂNCIA SANITÁRIA (XLIII) = (VII + XXXV)	1.387.855,00	3.781.099,78	3.549.244,37	94,39%	1.150.958,45	30,80%	1.114.549,75	29,63%	0,00
VIGILÂNCIA EPIDEMIOLÓGICA (XLIV) = (VIII + XXXVI)	9.384.191,00	11.331.169,13	9.560.450,60	84,37%	3.126.969,00	27,59%	3.038.870,64	26,81%	0,00
ALIMENTAÇÃO E NUTRIÇÃO (XLV) = (IX + XXXVII)	0,00	0,00	0,00	0,00%	0,00	0,00%	0,00	0,00%	0,00
OUTRAS SUBFUNÇÕES (XLVI) = (X + XXXVIII)	17.957.000,00	18.875.434,44	17.004.271,28	90,09%	5.671.386,89	30,04%	5.593.245,53	29,49%	0,00
TOTAL DAS DESPESAS COM SAÚDE (XLVII) = (XI + XXXIX)	161.908.947,00	166.294.329,57	153.127.813,36	92,63%	56.293.174,08	34,05%	55.468.236,26	33,55%	0,00

DEVALDO SOARES DE SOUZA
PREFEITO Mat.948197

LESSYVALDO DIAS DA SILVA
CONTADOR CRC- 023298/O-6 BA CRC.023298/O-6



Quinta-feira
28 de maio de 2026
Ano XVIII • Edição Nº 6195

- 44 -

Prefeitura Municipal de Simões Filho - BA

Diário Oficial do
EXECUTIVO



ESTADO DA BAHIA
MUNICÍPIO DE SIMÕES FILHO
Demonstrativo das Parcerias Público-Privada
Orçamentos Fiscal e da Seguridade Social

RREO - Anexo XIII (Lei nº 11.079, de 30.12.2004, arts. 22, 25 e 28)

RELATÓRIO RESUMIDO DA EXECUÇÃO ORÇAMENTÁRIA

MARÇO-ABRIL/2026

R\$ 1,00

IMPACTOS DAS CONTRATAÇÕES DE PPP	SALDO TOTAL EM 31 DE DEZEMBRO DO EXERCÍCIO ANTERIOR (a)	REGISTROS EFETUADOS EM 2026									
		No bimestre	Até o bimestre (b)								
TOTAL DE ATIVOS Ativos Constituídos pela SPE											
TOTAL DE PASSIVOS (I) Obrigações decorrentes de Ativos Constituídos pela SPE Provisões de PPP Outros Passivos											
ATOS POTENCIAIS PASSIVOS Obrigações Contratuais Riscos Não Provisionados Garantias Concedidas Outros Passivos Contingentes											
DESPESAS DE PPP	EXERCÍCIO ANTERIOR	EXERCÍCIO CORRENTE (EC)	EC + 1	EC + 2	EC + 3	EC + 4	EC + 5	EC + 6	EC + 7	EC + 8	EC + 9
Do Ente Federado (IV)											
Das Estatais Não-Dependentes											
TOTAL DAS DESPESAS											
RECEITA CORRENTE LÍQUIDA (RCL) (V)	860.845.415,60	723.355.215,41									
TOTAL DAS DESPESAS / RCL (%) (VI) = (IV)/(V)											
Nota:											

<http://pmsimoesfilhoba.imprensaoficial.org/>

- CERTIFICADO DIGITALMENTE POR: AC CERTSIGN SRF ICP-BRASIL | IMPRENSAOFICIAL.ORG -

MUNICÍPIO DE
SIMÕES FILHO
A CIDADANIA PASSA POR AQUI

Quinta-feira
28 de maio de 2026
Ano XVIII • Edição Nº 6195

- 45 -

Prefeitura Municipal de Simões Filho - BA

Diário Oficial do EXECUTIVO



ESTADO DA BAHIA
MUNICÍPIO DE SIMÕES FILHO
Demonstrativo das Parcerias Público-Privada
Orçamentos Fiscal e da Seguridade Social

RREO – Anexo XIII (Lei nº 11.079, de 30.12.2004, arts. 22, 25 e 28)

RELATÓRIO RESUMIDO DA EXECUÇÃO ORÇAMENTÁRIA

MARÇO-ABRIL/2026
R\$ 1,00

IMPACTOS DAS CONTRATAÇÕES DE PPP	SALDO TOTAL EM 31 DE DEZEMBRO DO EXERCÍCIO ANTERIOR (a)	REGISTROS EFETUADOS EM 2026	
		No bimestre	Até o bimestre (b)

DEVALDO SOARES DE SOUZA
PREFEITO Mat.948197


LESSIVALDO DIAS DA SILVA
CONTADOR CRC- 023298/O-6 BA CRC.023298/O-6

<http://pmsimoesfilhoba.imprensaoficial.org/>

- CERTIFICADO DIGITALMENTE POR: AC CERTSIGN SRF ICP-BRASIL | IMPRENSAOFICIAL.ORG -

MUNICÍPIO DE SIMÕES FILHO
A CIDADANIA PASSA POR AQUI

Quinta-feira
28 de maio de 2026
Ano XVIII • Edição Nº 6195

- 46 -

Prefeitura Municipal de Simões Filho - BA

Diário Oficial do
EXECUTIVO



ESTADO DA BAHIA
MUNICÍPIO DE SIMÕES FILHO
Demonstrativo Simplificado do Relatório Resumido da Execução Orçamentária
Orçamentos Fiscal e da Seguridade Social

RREO - Anexo 14 (LRF, Art. 48)
RELATÓRIO RESUMIDO DA EXECUÇÃO ORÇAMENTÁRIA

MARÇO-ABRIL/2026
R\$ 1,00

BALANÇO ORÇAMENTÁRIO	Até o Bimestre
RECEITAS	
Previsão Inicial	776.053.109,00
Previsão Atualizada	776.053.109,00
Receitas Realizadas	247.470.503,77
Déficit Orçamentário	
Saldos de Exercícios Anteriores (Utilizados para Créditos Adicionais)	14.629.963,83
DESPESAS	
Dotação Inicial	776.053.109,00
Créditos Adicionais	14.629.963,83
Dotação Atualizada	790.683.072,83
Despesas Empenhadas	635.167.390,32
Despesas Liquidadas	242.444.926,96
Despesas Pagas	236.320.090,32
Superávit Orçamentário	5.025.576,81
DESPESAS POR FUNÇÃO/SUBFUNÇÃO	Até o Bimestre
Despesas Empenhadas	635.167.390,32
Despesas Liquidadas	242.444.926,96
RECEITA CORRENTE LÍQUIDA - RCL	Até o Bimestre
Receita Corrente Líquida	723.385.215,41
Receita Corrente Líquida Ajustada para Cálculo dos Limites de Endividamento	722.385.215,41
Receita Corrente Líquida Ajustada para Cálculo dos Limites da Despesa com Pessoal	711.564.221,41
RECEITAS E DESPESAS DOS REGIMES DE PREVIDÊNCIA	Até o Bimestre
Fundo em Capitalização (PLANO PREVIDENCIÁRIO)	0,00
Receitas Previdenciárias Realizadas	0,00
Despesas Previdenciárias Empenhadas	0,00
Despesas Previdenciárias Liquidadas	0,00
Resultado Previdenciário	0,00
Fundo em Repartição (PLANO FINANCEIRO)	0,00
Receitas Previdenciárias Realizadas	0,00
Despesas Previdenciárias Empenhadas	0,00
Despesas Previdenciárias Liquidadas	0,00
Resultado Previdenciário	0,00

Contabilis - Desenvolvido por 3Tecnos Tecnologia / / Departamento de Contabilidade
SPID: 7156

Emitido em: 25/05/2026 11:27:18

Página 1 de 3

<http://pmsimoesfilhoba.imprensaoficial.org/>

- CERTIFICADO DIGITALMENTE POR: AC CERTSIGN SRF ICP-BRASIL | IMPRENSAOFICIAL.ORG -

MUNICÍPIO DE
SIMÕES FILHO
A CIDADE PASSA POR AQUI

Quinta-feira
28 de maio de 2026
Ano XVIII • Edição Nº 6195

- 47 -

Prefeitura Municipal de Simões Filho - BA

Diário Oficial do
EXECUTIVO

RESULTADOS NOMINAL E PRIMÁRIO	Meta Fixada no Anexo de Metas Fiscais da LDO (a)	Resultado Apurado Até o Bimestre (b)	% em Relação à Meta (b/a)	
Resultado Primário (Sem RPPS) - Acima da Linha	24.134.604,00	20.145.400,25	83,47	
Resultado Nominal (Sem RPPS) - Abaixo da Linha	9.650.616,00	25.995.338,49	269,36	

RESTOS A PAGAR A PAGAR POR PODER E MINISTÉRIO PÚBLICO	Inscrição	Cancelamento Até o Bimestre	Pagamento Até o Bimestre	Saldo a Pagar
RESTOS A PAGAR PROCESSADOS	4.660.210,82	0,00	3.411.127,51	1.249.083,31
Poder Executivo	4.660.210,82	0,00	3.411.127,51	1.249.083,31
Poder Legislativo	0,00	0,00	0,00	0,00
RESTOS A PAGAR NÃO-PROCESSADOS	3.118.250,71	0,00	2.783.351,71	334.899,00
Poder Executivo	1.833.447,82	0,00	1.612.126,31	221.321,51
Poder Legislativo	1.284.802,89	0,00	1.171.225,40	113.577,49
TOTAL	7.778.461,53	0,00	6.194.479,22	1.583.982,31

DESPESAS COM MANUTENÇÃO E DESENVOLVIMENTO DO ENSINO	Valor Apurado Até o Bimestre	Limites Constitucionais Anuais	
		% Mínimo a Aplicar no Exercício	% Aplicado Até o Bimestre
Mínimo Anual de 25% das Receitas de Impostos na Manutenção e Desenvolvimento do Ensino	39.119.643,35	25,00	21,06
Mínimo Anual de 70% do FUNDEB na Remuneração dos Profissionais da Educação Básica	42.759.344,81	70,00	98,65
Percentual de 50% da Complementação da União ao FUNDEB (VAAT) na Educação Infantil	0,00	50,00	0,00
Mínimo de 15% da Complementação da União ao FUNDEB (VAAT) em Despesas de Capital	0,00	15,00	0,00

RECEITAS DE OPERAÇÕES DE CRÉDITO E DESPESAS DE CAPITAL	Valor Apurado Até o Bimestre	Saldo não realizado
Receita de Operação de Crédito	0,00	0,00
Despesa de Capital Líquida	65.117.225,06	25.536.598,12

PROJEÇÃO ATUARIAL DOS REGIMES DE PREVIDÊNCIA	Exercício	10º Exercício	20º Exercício	35º Exercício
Piano Previdenciário				
Receitas Previdenciárias				
Despesas Previdenciárias				
Resultado Previdenciário				
Piano Financeiro				
Receitas Previdenciárias				
Despesas Previdenciárias				
Resultado Previdenciário				

RECEITA DA ALIENAÇÃO DE ATIVOS E APLICAÇÃO DOS RECURSOS	Valor Apurado Até o Bimestre	Saldo não realizado
Receita de Capital Resultante da Alienação de Ativos	0,00	0,00
Aplicação dos Recursos da Alienação de Ativos		

Contábil - Desenvolvido por 3Tecnos Tecnologia / / Departamento de Contabilidade
SPID: 7156

Emitido em: 25/05/2026 11:27:18

Página 2 de 3

<http://pmsimoesfilhoba.imprensaoficial.org/>

- CERTIFICADO DIGITALMENTE POR: AC CERTSIGN SRF ICP-BRASIL | IMPRENSAOFICIAL.ORG -

MUNICIPAL DE
SIMÕES FILHO
A CIDADÃO PASSA POR AQUI

Quinta-feira
28 de maio de 2026
Ano XVIII • Edição Nº 6195


- 48 -

Prefeitura Municipal de Simões Filho - BA

Diário Oficial do
EXECUTIVO

DESPESAS COM AÇÕES E SERVIÇOS PÚBLICOS DE SAÚDE	Valor Apurado Até o Bimestre	Limites Constitucionais Anuais	
		% Mínimo a Aplicar no Exercício	% Aplicado Até o Bimestre
Despesas Próprias com Ações e Serviços Públicos de Saúde	42.850.250,10	15,00	23,07
DESPESAS DE CARÁTER CONTINUADO DERIVADAS DE PPP	Valor Apurado no Exercício Corrente		
Total das Despesas / RCL (%)			0,00

DEVALDO SOARES DE SOUZA
PREFEITO Mat.948197



LESSYVALDO DIAS DA SILVA
CONTADOR CRC- 023298/O-6 BA CRC.023298/O-6

<http://pmsimoesfilhoba.imprensaoficial.org/>

- CERTIFICADO DIGITALMENTE POR: AC CERTSIGN SRF ICP-BRASIL | IMPRENSAOFICIAL.ORG -

MUNICIPAL DE
SIMÕES FILHO
A CIDADANIA PASSA POR AQUI