

RELATÓRIO RESUMIDO DA EXECUÇÃO ORÇAMENTÁRIA (RREO) 1º BIMESTRE 2026

- 8 -

Sexta-feira
27 de março de 2026
Ano XVIII • Edição Nº 6156

Prefeitura Municipal de Simões Filho - BA

Diário Oficial do
EXECUTIVO

CATEGORIA: INSTRUMENTO DE GESTÃO FISCAL

(RREO) RELATÓRIOS RESUMIDOS DA EXECUÇÃO ORÇAMENTÁRIA CONSOLIDADOS (1º BIMESTRE/2026)



ESTADO DA BAHIA
MUNICÍPIO DE SIMÕES FILHO
Balanco Orçamentário
Orçamentos Fiscal e da Seguridade Social

RREO – Anexo I (LRF, Art. 52, Inciso I, alíneas 'a' e 'b' do Inciso II e §1º)

RELATÓRIO RESUMIDO DA EXECUÇÃO ORÇAMENTÁRIA

JANEIRO-FEVEREIRO/2026

R\$ 1,00

RECEITAS	PREVISÃO INICIAL	PREVISÃO ATUALIZADA (a)	RECEITAS REALIZADAS				SALDO A REALIZAR (a-c)
			Até o Bimestre (b)	% (b/a)	Até o Bimestre (c)	% (c/a)	
RECEITAS (EXCETO INTRA-ORÇAMENTÁRIAS) (I)	776.063.108,00	776.063.108,00	108.708.889,33	14,14	108.708.889,33	14,14	667.354.218,67
Recostas Correntes	762.790.698,00	762.790.698,00	108.708.889,33	14,26	108.708.889,33	14,38	653.981.808,67
Impostos, Taxas e Contribuições de Melhoria	181.460.813,00	181.460.813,00	23.750.591,20	13,08	23.750.591,20	13,08	157.709.921,80
Impostos	165.056.867,03	169.059.597,00	22.433.831,98	13,26	22.433.831,98	13,26	146.625.265,04
Taxas	12.401.726,03	12.401.726,00	1.317.059,24	10,61	1.317.059,24	10,61	11.084.666,76
Contribuições	9.626.720,00	9.626.720,00	1.617.660,98	16,80	1.617.660,98	16,80	8.009.059,04
Contribuição para o Custeio do Serviço de Iluminação Pública	9.626.720,00	9.626.720,00	1.617.660,98	16,80	1.617.660,98	16,80	8.009.059,04
Recosta Patrimonial	8.906.720,00	8.906.720,00	1.458.888,82	16,37	1.458.888,82	16,37	7.346.063,18
Exploração do Patrimônio Imobiliário do Estado	776.013,03	779.319,00	150.279,52	19,39	160.279,52	19,39	625.739,48
Valores Mobiliários	7.321.777,03	7.251.777,00	1.248.201,26	16,90	1.248.201,26	16,90	6.133.075,74
Delegação de Serviços Públicos (Mediante Concessão, Permissão, Autorização)	647.524,00	647.524,00	51.199,04	7,89	51.199,04	7,89	596.324,96
Transferências Correntes	561.248.389,00	561.248.389,00	82.828.362,46	14,72	82.828.362,46	14,72	478.620.026,54
Transferências da União e de suas Entidades	227.440.625,00	227.440.625,00	37.359.312,18	16,45	37.359.312,18	16,45	190.081.312,82
Transferências dos Estados e do Distrito Federal e de suas Entidades	227.440.625,00	227.440.625,00	20.139.172,97	12,27	20.139.172,97	12,27	208.301.452,03
Transferências de Outras Instituições Públicas	58.258.280,00	53.259.359,00	15.692.575,94	15,97	15.692.575,94	15,97	42.565.704,06
Demais Transferências Correntes	1.552.713,00	1.559.713,00	440.291,49	27,92	440.291,49	27,92	1.119.421,51
Outras Recostas Correntes	1.660.141,00	1,665.141,00	260.897,87	15,18	260.897,87	15,18	1,398.543,13
Multas Administrativas, Contribuições e Jucias	1.458.467,00	1.458.467,00	251.929,78	13,98	251.929,78	13,98	1,206.537,24
Indenizações, Restituições e Ressarcimentos	0,00	0,00	31.601,96	0,00	31.601,96	0,00	-31.601,96
Demais Recostas Correntes	162.734,00	193.734,00	17.066,15	9,30	17.066,15	9,30	176.667,85
Recostas de Capital	13.262.690,00	13.262.690,00	0,00	0,00	0,00	0,00	13.262.690,00
Transferências de Capital	13.262.690,00	13.262.690,00	0,00	0,00	0,00	0,00	13.262.690,00
Transferências da União e de suas Entidades	13.262.690,00	13.262.690,00	0,00	0,00	0,00	0,00	13.262.690,00
RECEITAS (INTRA-ORÇAMENTÁRIAS) (II)	-	-	-	-	-	-	-
SUBTOTAL DAS RECEITAS (I) + (II) = (c + f)	776.063.108,00	776.063.108,00	108.708.889,33	14,14	108.708.889,33	14,14	667.354.218,67
OPERAÇÕES DE CRÉDITO / FINANCIAMENTO (IV)	-	-	-	-	-	-	0
Operações de Crédito Internas	-	-	-	-	-	-	0,00
Mobiliária	-	-	-	-	-	-	0
Contratual	-	-	-	-	-	-	0
Operações de Crédito Externas	-	-	-	-	-	-	0,00
Mobiliária	-	-	-	-	-	-	0
Contratual	-	-	-	-	-	-	0
TOTAL DAS RECEITAS (V) = (III + IV)	776.063.108,00	776.063.108,00	108.708.889,33	14,14	108.708.889,33	14,14	667.354.218,67
DEFICIT (VI)	-	-	-	-	9.614.420,11	0	0
TOTAL COM DEFICIT (VII) = (V + VI)	776.063.108,00	776.063.108,00	108.708.889,33	14,14	118.323.309,44	15,37	667.354.218,67
SALDOS DE EXERCÍCIOS ANTERIORES	-	4.159.235,83	-	-	4.159.235,83	0	0
Recursos Arrecadados em Exercícios Anteriores - RPPR	-	4.159.235,83	-	-	4.159.235,83	0	0

Contábil - Desenvolvido por 3Trazos Tecnologia / / Departamento de Contabilidade
SPED: 6486

Emitido em: 26/03/2026 03:27:07

Página 1 de 3

<http://pmsimoesfilhoba.imprensaoficial.org/>

CERTIFICADO DIGITALMENTE POR: AC CERTSIGN SRF ICP-BRASIL | IMPRENSAOFFICIAL.ORG

A CIDADANIA POR AQUI

Sexta-feira
27 de março de 2026
Ano XVIII • Edição Nº 6156

- 9 -

Prefeitura Municipal de Simões Filho - BA

Diário Oficial do
EXECUTIVO

Superávit Financeiro Utilizado para Créditos Adicionais		4.155.235,53		4.155.235,53		0				
DESPESAS	DOTAÇÃO INICIAL (d)	DOTAÇÃO ATUALIZADA (e)	DESPESAS EMPENHADAS		SALDO A EMPENHAR (g) = (e-f)	DESPESAS LIQUIDADAS		SALDO A LIQUIDAR (h) = (e-h)	DESPESAS PAGAS ATÉ O BIMESTRE (i)	INSCRITAS RP NÃO PROCESSADAS (j)
			No Bimestre	Até o Bimestre (f)		No Bimestre	Até o Bimestre (h)			
DESPESAS (EXCETO INTRA-ORÇAMENTÁRIAS) (VII)	778.063.109,00	780.218.344,83	574.410.567,46	574.410.567,46	205.807.787,19	119.321.389,44	119.321.389,44	660.896.956,19	110.437.077,53	
DESPESAS CORRENTES	674.836.360,00	683.810.179,87	513.929.818,08	513.929.818,08	168.880.300,51	108.399.330,38	108.399.330,38	575.510.848,21	99.515.018,48	
PESSOAL E ENCARGOS SOCIAIS	404.530.673,70	395.570.294,52	344.479.278,67	344.479.278,67	51.394.014,99	68.328.673,22	68.328.673,22	357.241.634,40	83.871.428,09	
JUROS E ENCARGOS DA DÍVIDA	40.000,00	40.000,00	0,00	0,00	40.000,00	0,00	0,00	40.000,00	0,00	
OUTRAS DESPESAS CORRENTES	269.865.279,30	259.209.895,35	169.450.539,41	169.450.539,41	119.546.345,52	40.070.657,16	40.070.657,16	248.229.224,81	35.643.590,40	
DESPESAS DE CAPITAL	96.217.750,00	91.308.165,00	60.480.739,38	60.480.739,38	36.927.426,67	10.922.058,00	10.922.058,00	80.386.106,99	10.922.058,00	
INVESTIMENTOS	60.512.759,00	59.204.189,26	38.279.739,19	38.279.739,19	22.242.700,26	33.724.426,67	33.724.426,67	58.485.669,79	2.509.469,27	
INVERSOES FINANCEIRAS	104.000,00	100.000,00	0,00	0,00	100.000,00	0,00	0,00	100.000,00	0,00	
AMORTIZAÇÃO DA DÍVIDA	35.605.000,00	32.093.900,00	22.201.000,00	22.201.000,00	0,00	8.202.582,81	8.202.582,81	23.817.408,19	8.382.582,81	
RESERVA DE CONTINGÊNCIA	6.000.000,00	6.000.000,00	0,00	0,00	6.000.000,00	0,00	0,00	6.000.000,00	0,00	
RESERVA DE CONTINGÊNCIA	6.000.000,00	6.000.000,00	0,00	0,00	6.000.000,00	0,00	0,00	6.000.000,00	0,00	
AMORTIZAÇÃO DA DIV. / REFINANCIAMENTO (XII)	0,00	0,00	0,00	0,00	0,00	0,00	0,00	0,00	0,00	
Amortização da Dívida Interna	0,00	0,00	0,00	0,00	0,00	0,00	0,00	0,00	0,00	
Dívida Mobiliária	0,00	0,00	0,00	0,00	0,00	0,00	0,00	0,00	0,00	
Outras Dívidas	0,00	0,00	0,00	0,00	0,00	0,00	0,00	0,00	0,00	
Amortização da Dívida Externa	0,00	0,00	0,00	0,00	0,00	0,00	0,00	0,00	0,00	
Dívida Mobiliária	0,00	0,00	0,00	0,00	0,00	0,00	0,00	0,00	0,00	
Outras Dívidas	0,00	0,00	0,00	0,00	0,00	0,00	0,00	0,00	0,00	
DESPESAS (INTRA-ORÇAMENTÁRIAS) (IX)	-	-	-	-	-	-	-	-	-	
SUBTOTAL DAS DESPESAS (X) = (VII + IX)	778.063.109,00	780.218.344,83	574.410.567,46	574.410.567,46	205.807.787,19	119.321.389,44	119.321.389,44	660.896.956,19	110.437.077,53	
TOTAL DAS DESPESAS (XI) = (X + XII)	778.063.109,00	780.218.344,83	574.410.567,46	574.410.567,46	205.807.787,19	119.321.389,44	119.321.389,44	660.896.956,19	110.437.077,53	
SUPERÁVIT (XIII)										
TOTAL COM SUPERÁVIT (XIV) = (XI + XIII)	778.063.109,00	780.218.344,83	574.410.567,46	574.410.567,46	205.807.787,19	119.321.389,44	119.321.389,44	660.896.956,19	110.437.077,53	
RESERVA DO RPPS										

<http://pmsimoesfilhoba.imprensaoficial.org/>

CERTIFICADO DIGITALMENTE POR: AC CERTSIGN SRF ICP-BRASIL | IMPRENSAOFICIAL.ORG

A CIDADE PASSA POR AQUI

Sexta-feira
27 de março de 2026
Ano XVIII • Edição Nº 6156

- 10 -

Prefeitura Municipal de Simões Filho - BA

Diário Oficial do
EXECUTIVO

RECEITAS INTRA-ORÇAMENTÁRIAS	PREVISÃO INICIAL	PREVISÃO ATUALIZADA (a)	RECEITAS REALIZADAS			SALDO A REALIZAR (a-c)
			No Bimestre (b)	Até o Bimestre (b/a)	Até o Bimestre (c)	
RECEITAS (INTRA-ORÇAMENTÁRIAS) (II)						

DESPESAS INTRA-ORÇAMENTÁRIAS	DOTAÇÃO INICIAL (d)	DOTAÇÃO ATUALIZADA (e)	DESPESAS EMPENHADAS		SALDO A EMPENHAR (g) = (e-f)	DESPESAS LIQUIDADAS		SALDO A LIQUIDAR (h) = (e-h)	DESPESAS PAGAS ATÉ O BIMESTRE (i)	INSCRITAS RP NÃO PROCESSADAS (k)
			No Bimestre	Até o Bimestre (f)		No Bimestre	Até o Bimestre (h)			
DESPESAS (INTRA-ORÇAMENTÁRIAS) (IX)										

DEVALDO SOARES DE SOUZA
PREFEITO Mat. 948197


LESSIVALDO DIAS DA SILVA
CONTADOR CRC- 023298/O-6 BA CRC.023298/O-6

<http://pmsimoesfilhoba.imprensaoficial.org/>

CERTIFICADO DIGITALMENTE POR: AC CERTSIGN SRF ICP-BRASIL | IMPRENSAOFICIAL.ORG

MUNICIPAL DE
SIMÕES FILHO

A CIDADE PASSA POR AQUI

Sexta-feira
27 de março de 2026
Ano XVIII • Edição Nº 6156

- 11 -

Prefeitura Municipal de Simões Filho - BA

Diário Oficial do
EXECUTIVO



ESTADO DA BAHIA
MUNICÍPIO DE SIMÕES FILHO
Demonstrativo da Execução das despesas por Função/SubFunção
Orçamentos Fiscal e da Seguridade Social

RREO -- Anexo II (LRF, Art. 52, inciso II, alínea "c")
RELATÓRIO RESUMIDO DA EXECUÇÃO ORÇAMENTÁRIA

JANEIRO-FEVEREIRO/2026

Função/SubFunção	DOTAÇÃO INICIAL	DOTAÇÃO ATUALIZADA (a)	DESPESAS EMPENHADAS			SALDO (c) = (a-b)	DESPESAS LIQUIDADAS			SALDO (e) = (a-d)	INSCRITAS EM RESTOS A PAGAR NÃO PROCESSADOS (f)
			No Bimestre	Até o Bimestre (b)	% (b) / (a)		No Bimestre	Até o Bimestre (d)	% (d) / (a)		
DESPESAS (EXCETO INTRA-ORÇAMENTÁRIAS) (g)	776.053.109,00	780.218.344,63	574.410.557,45	574.410.557,45	100,00	205.907.787,18	115.321.389,44	119.321.389,44	100,00	660.896.955,19	0,00
01 - Legislativa	34.672.745,00	34.672.745,00	25.559.921,74	25.559.921,74	4,62	8.112.623,26	4.423.439,74	4.423.439,74	3,71	30.249.305,26	0,00
031 - Ação Legislativa	33.942.745,00	33.942.745,00	25.549.945,74	25.549.945,74	4,62	7.303.995,26	4.422.539,74	4.422.539,74	3,71	29.520.205,26	0,00
128 - Formação de Recursos Humanos	530.000,00	530.000,00	3,00	3,00	0,00	530.000,00	0,00	0,00	0,00	530.000,00	0,00
131 - Comunicação Social	200.000,00	200.000,00	1.375,00	1.375,00	0,00	198.625,00	900,00	900,00	0,00	199.100,00	0,00
03 - Execução da Justiça	2.740.000,00	6.480.642,90	5.152.066,50	5.152.066,50	1,07	326.576,40	1.422.354,82	1.422.354,82	1,19	5.058.281,08	0,00
050 - Representação Judicial e Extrajudicial	2.724.000,00	2.912.652,82	2.495.475,42	2.495.475,42	0,43	319.579,40	509.207,30	509.207,30	0,43	2.593.945,52	0,00
848 - Outros Encargos Especiais	18.000,00	3.868.590,08	3.858.590,38	3.858.590,08	0,84	-3.000,00	914.147,52	914.147,52	0,77	2.754.442,58	0,00
04 - Administração	112.130.928,00	112.028.223,24	89.864.564,63	89.864.564,63	17,29	12.163.668,51	18.423.554,32	18.423.554,32	16,44	93.604.668,92	0,00
122 - Administração Geral	99.498.329,00	99.299.021,85	91.101.323,33	91.101.323,33	15,85	8.797.387,73	17.764.027,49	17.764.027,49	14,38	82.136.994,17	0,00
124 - Controle Interno	3.264.000,00	3.293.013,72	3.249.300,00	3.249.300,00	0,57	15.313,72	535.145,98	535.145,98	0,45	2.727.967,94	0,00
126 - Tecnologia da Informação	5.350.000,00	5.141.892,09	3.259.312,09	3.259.312,09	0,57	1.892.589,37	603.977,31	603.977,31	0,53	4.510.905,36	0,00
128 - Formação de Recursos Humanos	180.000,00	194.335,83	13.905,94	13.905,94	0,00	166.409,18	9.305,90	9.305,90	0,01	156.000,00	0,00
131 - Comunicação Social	3.510.000,00	3.510.000,00	1.584.712,37	1.584.712,37	0,25	1.915.287,33	0,00	0,00	0,00	3.510.000,00	0,00
274 - Previdência Especial	850.000,00	850.000,00	850.000,00	850.000,00	0,11	0,00	84.098,14	84.098,14	0,07	565.901,86	0,00
06 - Segurança Pública	822.000,00	822.493,40	134.108,20	134.108,20	0,02	688.384,20	6.700,00	6.700,00	0,01	815.783,40	0,00
128 - Formação de Recursos Humanos	10.000,00	10.000,00	0,00	0,00	0,00	-3.000,00	0,00	0,00	0,00	10.000,00	0,00
181 - Policiamento	412.000,00	492.493,43	134.109,20	134.109,20	0,02	358.384,20	8.700,00	8.700,00	0,01	485.793,40	0,00
183 - Informação e Inteligência	400.000,00	320.000,00	0,00	0,00	0,00	320.000,00	0,00	0,00	0,00	320.000,00	0,00
08 - Assistência Social	20.461.808,00	20.471.808,00	12.774.707,47	12.774.707,47	2,22	7.697.100,53	2.467.364,74	2.467.364,74	2,07	18.004.443,26	0,00
122 - Administração Geral	10.540.000,00	10.457.536,64	3.542.215,36	3.542.215,03	1,89	6.917.321,76	2.049.724,51	2.049.724,51	1,72	8.410.912,33	0,00
126 - Normatização e Fiscalização	9.000,00	8.000,00	0,00	0,00	0,00	9.000,00	0,00	0,00	0,00	8.000,00	0,00
128 - Tecnologia da Informação	311.000,00	384.793,19	342.529,38	342.529,38	0,69	22.253,78	51.541,27	51.541,27	0,04	313.251,89	0,00
128 - Formação de Recursos Humanos	5.000,00	5.000,00	0,00	0,00	0,00	5.000,00	0,00	0,00	0,00	5.000,00	0,00
131 - Comunicação Social	10.000,00	10.000,00	0,00	0,00	0,00	-3.000,00	0,00	0,00	0,00	10.000,00	0,00
241 - Assistência à Pessoa Idosa	290.000,00	290.000,00	0,00	0,00	0,00	290.000,00	0,00	0,00	0,00	290.000,00	0,00
242 - Assistência à Pessoa com Deficiência	20.000,00	20.000,00	0,00	0,00	0,00	20.000,00	0,00	0,00	0,00	20.000,00	0,00

Contabilidade - Desenvolvido por 31 Tecnologia / / Departamento de Contabilidade SRF - 5263

Emissão em: 29/03/2026 09:29:21

Página 1 de 9

<http://pmsimoesfilhoba.imprensaoficial.org/>

CERTIFICADO DIGITAL POR: AC CERTSIGN SRF ICP-BRASIL | IMPRENSAOFICIAL.ORG



Sexta-feira
27 de março de 2026
Ano XVIII • Edição Nº 6156

- 12 -

Prefeitura Municipal de Simões Filho - BA

Diário Oficial do
EXECUTIVO



ESTADO DA BAHIA
MUNICÍPIO DE SIMÕES FILHO
Demonstrativo da Execução das despesas por Função/SubFunção
Orçamentos Fiscal e da Seguridade Social

RREO -- Anexo II (LRF, Art. 52, inciso II, alínea "c")
RELATÓRIO RESUMIDO DA EXECUÇÃO ORÇAMENTÁRIA
JANEIRO-FEVEREIRO/2026

Função/SubFunção	DOTAÇÃO INICIAL	DOTAÇÃO ATUALIZADA (a)	DESPESAS EMPENHADAS			SALDO (c) = (a-b)	DESPESAS LIQUIDADAS			SALDO (e) = (a-d)	INSCRITAS EM RESTOS A PAGAR NÃO PROCESSADOS (f)
			No Bimestre	Até o Bimestre (b)	%		No Bimestre	Até o Bimestre (d)	%		
243 - Assistência à Criança e ao Adolescente	438.200,00	428.200,00	223.300,00	220.300,00	0,04	205.200,00	34.053,92	34.053,92	0,03	304.146,08	0,00
244 - Assistência Comunitária	4.379.300,00	4.578.200,00	1.368.977,27	1.368.977,27	0,79	3.511.222,73	129.358,96	129.358,96	0,11	4.448.841,04	0,00
245 - Serviços Socioassistenciais	3.710.905,00	3.627.638,00	1.545.385,73	1.545.385,73	0,27	2.081.822,27	205.886,38	205.886,38	0,17	3.421.921,62	0,00
306 - Alimentação e Nutrição	100.000,00	100.000,00	3,00	0,00	0,00	100.000,00	3,00	3,00	0,00	100.000,00	0,00
334 - Fomento ao Trabalho	475.000,00	437.630,00	64.300,00	64.300,00	0,01	363.500,00	3,00	3,00	0,00	437.500,00	0,00
845 - Outras Transferências	175.000,00	175.000,00	3,00	0,00	0,00	175.000,00	3,00	3,00	0,00	175.000,00	0,00
10 - Saúde	161.909.947,00	164.697.696,77	135.375.461,37	135.376.461,97	23,57	29.320.616,00	25.266.894,41	25.266.894,41	23,69	136.430.404,36	0,00
122 - Administração Geral	15.703.300,00	16.626.193,33	*3.150.975,39	*3.150.976,09	2,29	3.675.185,21	2.434.423,42	2.434.423,42	2,04	14.391.739,88	0,00
125 - Normalização e Fiscalização	22.000,00	22.000,00	4.200,00	4.200,00	0,00	*7.900,00	3,00	3,00	0,00	22.000,00	0,00
126 - Tecnologia da Informação	1.110.000,00	1.193.690,78	981.938,52	981.938,52	0,77	182.111,428	121.137,48	121.137,48	0,10	1.042.913,30	0,00
128 - Formação de Recursos Humanos	5.000,00	5.000,00	3,00	0,00	0,00	5.000,00	3,00	3,00	0,00	5.000,00	0,00
131 - Comunicação Social	5.000,00	5.000,00	3,00	0,00	0,00	5.000,00	3,00	3,00	0,00	5.000,00	0,00
301 - Atensão Básica	29.078.374,00	34.939.854,69	33.441.755,98	33.441.756,09	5,30	4.499.129,71	5.184.412,92	5.184.412,92	4,34	29.756.471,77	0,00
302 - Assistência Hospitalar e Ambulatorial	102.593.541,00	95.357.240,21	78.849.338,56	78.849.338,55	13,73	*9.507.903,88	17.074.100,81	17.074.100,81	15,08	77.383.137,40	0,00
303 - Suporte Profilático e Terapêutico	1.551.188,00	1.605.456,95	707.324,76	707.324,78	0,72	895.431,19	200.863,33	200.863,33	0,17	1.404.782,92	0,00
304 - Vigilância Sanitária	1.367.005,00	2.430.116,49	1.587.330,52	1.587.330,52	0,33	622.382,00	609.207,53	609.207,53	0,48	1.830.961,96	0,00
305 - Vigilância Epidemiológica	9.384.191,00	11.053.533,95	5.158.395,42	5.158.395,42	1,42	2.897.105,56	1.683.807,33	1.683.807,33	1,41	9.389.898,96	0,00
845 - Outras Transferências	1.112.000,00	1.330.790,38	1.107,91	1.107.914,83	0,21	*1.985,55	98.800,19	98.800,19	0,08	1.210.890,19	0,00
11 - Trabalho	180.000,00	180.000,00	0,00	0,00	0,00	180.000,00	0,00	0,00	0,00	180.000,00	0,00
333 - Empregabilidade	50.000,00	50.000,00	3,00	0,00	0,00	50.000,00	3,00	3,00	0,00	50.000,00	0,00
334 - Fomento ao Trabalho	140.000,00	130.000,00	3,00	0,00	0,00	130.000,00	3,00	3,00	0,00	130.000,00	0,00
12 - Educação	240.966.419,00	241.577.309,15	163.896.106,34	163.896.106,34	28,53	77.661.262,81	34.192.237,68	34.192.237,68	28,66	207.385.131,47	0,00
122 - Administração Geral	83.540.229,00	80.554.295,95	57.900.359,45	57.900.359,43	10,69	22.752.250,92	13.789.145,07	13.789.145,07	11,05	67.395.144,28	0,00
125 - Normalização e Fiscalização	39.000,00	6.000,00	3,00	0,00	0,00	5.000,00	3,00	3,00	0,00	6.000,00	0,00
126 - Tecnologia da Informação	1.759.232,00	2.798.972,69	1.973.982,99	1.973.982,99	0,29	1.093.360,54	360.407,71	360.407,71	0,33	2.378.564,82	0,00
128 - Formação de Recursos Humanos	20.000,00	20.000,00	3,00	0,00	0,00	20.000,00	3,00	3,00	0,00	20.000,00	0,00
131 - Comunicação Social	700.000,00	300.000,00	300.000,00	300.000,00	0,05	3,00	3,00	3,00	0,00	300.000,00	0,00
181 - Policiamento	15.000,00	15.000,00	3,00	0,00	0,00	15.000,00	3,00	3,00	0,00	15.000,00	0,00

Contabilidade - Desenvolvido por 31 Tecnologia / Departamento de Contabilidade
SIRE - 5263

Emissão em: 29/03/2026 09:29:21

Página 2 de 9

<http://pmsimoesfilhoba.imprensaoficial.org/>

CERTIFICADO DIGITALMENTE POR: AC CERTSIGN SRF ICP-BRASIL | IMPRENSAOFFICIAL.ORG

A CIDADE PASSA POR AQUI

Sexta-feira
27 de março de 2026
Ano XVIII • Edição Nº 6156

- 13 -

Prefeitura Municipal de Simões Filho - BA

Diário Oficial do
EXECUTIVO



ESTADO DA BAHIA
MUNICÍPIO DE SIMÕES FILHO
Demonstrativo da Execução das despesas por Função/SubFunção
Orçamentos Fiscal e da Segurdao Social

RREO -- Anexo II (LRF, Art. 52, inciso II, alínea "c")
RELATÓRIO RESUMIDO DA EXECUÇÃO ORÇAMENTÁRIA

JANEIRO-FEVEREIRO/2026

Função/SubFunção	DOTAÇÃO INICIAL	DOTAÇÃO ATUALIZADA (a)	DESPESAS EMPENHADAS			SALDO (c) = (a-b)	DESPESAS LIQUIDADAS			SALDO (e) = (a-d)	INSCRITAS EM RESTOS A PAGAR NÃO PROCESSADOS (f)
			No Bimestre	Até o Bimestre (b)	%		No Bimestre	Até o Bimestre (d)	%		
306 - Alimentação e Nutrição	5.289.483,00	5.257.676,63	3.361.247,41	3.361.247,41	0,63	9.109.429,12	1.562.222,23	1.562.222,23	1,31	7.695.453,30	0,00
301 - Ensino Fundamental	63.616.917,00	61.017.558,92	72.103.909,36	72.103.909,36	12,56	9.603.961,96	14.002.226,82	14.002.226,82	11,79	66.956.333,00	0,00
303 - Ensino Profissional	30.300,00	37.551,19	27.561,16	27.551,19	0,00	10.300,00	0,00	0,00	0,00	37.551,16	0,00
304 - Ensino Superior	13.405.300,00	10.297.448,84	5.985.344,16	5.985.344,16	1,00	4.412.404,95	2.421.545,44	2.421.545,44	2,03	7.875.903,40	0,00
305 - Educação Infantil	18.210.454,00	29.194.473,51	21.198.928,30	21.198.928,30	3,69	7.995.547,51	2.568.893,31	2.568.893,31	2,15	26.627.783,20	0,00
308 - Educação de Jovens e Adultos	615.000,00	515.000,00	514.747,44	514.747,44	0,00	252,56	0,00	0,00	0,00	515.000,00	0,00
307 - Educação Especial	281.800,00	126.830,00	0,00	0,00	0,00	128.900,00	0,00	0,00	0,00	126.830,00	0,00
368 - Educação Básica	23.931.291,00	16.421.382,31	528.849,36	528.849,36	0,00	15.904.513,25	0,00	0,00	0,00	16.421.382,31	0,00
792 - Transporte Rodoviário	13.415.236,00	11.045.236,00	733.411,90	733.411,90	0,13	13.308.924,40	0,00	0,00	0,00	11.045.236,00	0,00
847 - Transferências para a Educação Básica	100.000,00	0,00	0,00	0,00	0,00	0,00	0,00	0,00	0,00	0,00	0,00
13 - Cultura	5.472.930,00	5.467.930,00	4.575.853,76	4.575.853,76	0,80	892.076,24	1.898.476,42	1.898.476,42	1,58	3.668.453,56	0,00
122 - Administração Geral	2.739.300,00	1.817.629,85	1.788.373,44	1.788.373,44	0,31	31.259,24	624.845,94	624.845,94	0,52	1.192.983,74	0,00
126 - Normalização e Fiscalização	10.000,00	10.000,00	0,00	0,00	0,00	10.000,00	0,00	0,00	0,00	10.000,00	0,00
128 - Tecnologia da Informação	10.000,00	26.370,32	21.373,32	21.370,32	0,00	5.000,00	9.565,48	9.565,48	0,01	16.814,84	0,00
129 - Formação de Recursos Humanos	5.000,00	5.000,00	0,00	0,00	0,00	5.000,00	0,00	0,00	0,00	5.000,00	0,00
362 - Difusão Cultural	2.703.300,00	3.635.930,00	2.659.113,30	2.659.113,30	0,45	835.917,30	1.264.275,30	1.264.275,30	1,06	2.339.656,30	0,00
845 - Outras Transferências	5.000,00	5.000,00	0,00	0,00	0,00	5.000,00	0,00	0,00	0,00	5.000,00	0,00
14 - Direitos da Cidadania	5.321.424,30	6.336.424,30	2.648.356,40	2.648.356,40	0,46	2.668.067,90	602.354,10	602.354,10	0,50	4.734.070,20	0,00
122 - Administração Geral	2.103.900,00	2.142.630,00	2.352.932,30	2.352.932,30	0,39	49.989,30	269.847,20	269.847,20	0,23	1.872.952,90	0,00
126 - Normalização e Fiscalização	29.000,00	8.000,00	0,00	0,00	0,00	9.000,00	0,00	0,00	0,00	8.000,00	0,00
128 - Tecnologia da Informação	30.000,00	30.000,00	15.533,76	15.530,76	0,00	14.169,24	5.748,14	5.748,14	0,00	24.253,86	0,00
129 - Formação de Recursos Humanos	10.000,00	10.000,00	0,00	0,00	0,00	10.000,00	0,00	0,00	0,00	10.000,00	0,00
243 - Assistência à Criança e ao Adolescente	2.744.824,30	2.744.824,30	535.339,54	535.339,54	0,09	2.209.784,56	326.960,76	326.960,76	0,27	2.417.863,54	0,00
244 - Assistência Comunitária	60.000,00	15.000,00	0,00	0,00	0,00	15.000,00	0,00	0,00	0,00	15.000,00	0,00
422 - Direitos Individuais, Coletivos e Difusos	315.000,00	298.000,00	4.564,00	4.554,00	0,00	281.446,00	0,00	0,00	0,00	298.000,00	0,00
873 - Custeio do Conhecimento Científico e Tecnológico	20.000,00	97.000,00	0,00	0,00	0,00	97.000,00	0,00	0,00	0,00	97.000,00	0,00
845 - Outras Transferências	10.000,00	3.000,00	0,00	0,00	0,00	3.000,00	0,00	0,00	0,00	3.000,00	0,00

Contabilidade - Desenvolvido por 31 Tecnologia / / Departamento de Contabilidade
SIRE: 5263

Emissão em: 29/03/2026 09:29:21

Página 3 de 9

<http://pmsimoesfilhoba.imprensaoficial.org/>

CERTIFICADO DIGITALMENTE POR: AC CERTSIGN SRF ICP-BRASIL | IMPRENSAOFICIAL.ORG



Sexta-feira
27 de março de 2026
Ano XVIII • Edição Nº 6156

- 14 -

Prefeitura Municipal de Simões Filho - BA

Diário Oficial do
EXECUTIVO



ESTADO DA BAHIA
MUNICÍPIO DE SIMÕES FILHO
Demonstrativo da Execução das despesas por Função/SubFunção
Orçamentos Fiscal e da Seguridade Social

RREO - Anexo II (LRF, Art. 52, inciso II, alínea "c")
RELATÓRIO RESUMIDO DA EXECUÇÃO ORÇAMENTÁRIA

JANEIRO-FEVEREIRO/2026

Função/SubFunção	DOTAÇÃO INICIAL	DOTAÇÃO ATUALIZADA (a)	DESPESAS EMPENHADAS			SALDO (c) = (a-b)	DESPESAS LIQUIDADAS			SALDO (e) = (a-d)	INSCRITAS EM RESTOS A PAGAR NÃO PROCESSADOS (f)
			No Bimestre	Até o Bimestre (b)	%		No Bimestre	Até o Bimestre (d)	%		
15 - Urbanismo	104.878.730,00	101.743.846,64	62.584.258,26	62.584.258,26	9,16	49.148.590,28	12.633.501,18	12.633.501,18	10,76	88.910.347,36	0,00
122 - Administração Geral	5.271.000,00	5.295.726,64	5.271.343,76	5.271.343,76	0,92	-4.384,96	911.771,50	911.771,50	0,76	4.373.960,96	0,00
128 - Tecnologia da Informação	15.000,00	871,39	3,00	0,03	0,00	971,39	0,00	0,00	0,00	871,39	0,00
129 - Formação de Recursos Humanos	5.000,00	5.000,00	3,00	0,03	0,00	5.000,00	0,00	0,00	0,00	5.000,00	0,00
451 - Infraestrutura Urbana	34.981.182,00	35.411.890,62	18.121.732,17	18.121.732,17	3,15	17.293.158,45	3.938.712,50	3.938.712,50	3,30	31.475.178,12	0,00
452 - Serviços Urbanos	64.545.949,00	60.792.357,92	29.201.182,31	29.201.182,31	5,09	31.561.175,91	7.685.017,32	7.685.017,32	6,69	52.777.340,00	0,00
541 - Preservação e Conservação Ambiental	150.000,00	248.000,00	3,00	0,03	0,00	248.000,00	0,00	0,00	0,00	248.000,00	0,00
845 - Outras Transferências	33.000,00	30.000,00	3,00	0,03	0,00	33.000,00	0,00	0,00	0,00	30.000,00	0,00
16 - Habitação	3.276.600,00	3.276.600,00	1.721.184,58	1.721.184,58	0,30	1.955.425,42	259.007,76	259.007,76	0,22	3.017.592,24	0,00
122 - Administração Geral	1.988.000,00	1.886.600,00	1.975.064,52	1.975.064,52	0,29	-90.935,48	263.875,72	263.875,72	0,21	1.612.924,28	0,00
128 - Tecnologia da Informação	75.000,00	75.000,00	45.500,00	45.500,00	0,01	29.499,94	5.332,34	5.332,34	0,00	69.667,96	0,00
129 - Formação de Recursos Humanos	5.000,00	5.000,00	3,00	0,03	0,00	5.000,00	0,00	0,00	0,00	5.000,00	0,00
452 - Habitação Urbana	1.330.000,00	1.330.000,00	3,00	0,03	0,00	1.330.000,00	0,00	0,00	0,00	1.330.000,00	0,00
17 - Saneamento	1.784.797,00	2.372.876,78	1.842.875,42	1.842.875,42	0,32	530.005,36	0,00	0,00	0,00	2.372.876,78	0,00
512 - Saneamento Básico Urbano	1.984.797,00	2.272.876,78	1.909.975,42	1.909.975,42	0,31	488.303,36	0,00	0,00	0,00	2.272.876,78	0,00
544 - Recursos Hídricos	100.000,00	100.000,00	35.300,00	35.300,00	0,01	64.700,00	0,00	0,00	0,00	100.000,00	0,00
18 - Gestão Ambiental	6.332.680,70	6.161.873,88	5.108.150,70	5.108.150,70	0,89	1.052.825,18	668.872,91	668.872,91	0,68	5.393.100,97	0,00
122 - Administração Geral	5.767.980,70	5.719.558,63	4.909.932,14	4.909.932,14	0,85	750.927,46	769.013,25	769.013,25	0,66	4.930.545,35	0,00
128 - Tecnologia da Informação	185.000,00	274.274,04	143.515,58	140.516,89	0,02	133.755,48	-9.959,98	-9.959,98	0,02	254.414,36	0,00
129 - Formação de Recursos Humanos	5.000,00	0,00	3,00	0,03	0,00	0,00	0,00	0,00	0,00	0,00	0,00
541 - Preservação e Conservação Ambiental	210.000,00	29.000,00	3,00	0,03	0,00	29.000,00	0,00	0,00	0,00	29.000,00	0,00
542 - Controle Ambiental	150.000,00	124.140,24	3,00	0,03	0,00	124.140,24	0,00	0,00	0,00	124.140,24	0,00
845 - Outras Transferências	15.000,00	15.000,00	3,00	0,03	0,00	15.000,00	0,00	0,00	0,00	15.000,00	0,00
20 - Agricultura	1.000.000,00	1.000.000,00	0,00	0,00	0,00	1.000.000,00	0,00	0,00	0,00	1.000.000,00	0,00
809 - Promoção da Produção Agropecuária	1.000.000,00	1.000.000,00	0,00	0,03	0,00	1.000.000,00	0,00	0,00	0,00	1.000.000,00	0,00
23 - Comércio e Serviços	4.517.080,00	4.516.863,35	3.555.766,56	3.555.766,60	0,44	1.961.186,75	306.826,47	306.826,47	0,26	4.210.136,88	0,00
122 - Administração Geral	2.242.300,00	2.241.893,35	1.369.369,35	1.369.369,35	0,35	242.967,30	251.329,22	251.329,22	0,21	1.989.937,13	0,00
129 - Normalização e Fiscalização	15.000,00	15.000,00	3,00	0,03	0,00	15.000,00	0,00	0,00	0,00	15.000,00	0,00

Contabilidade - Desenvolvido por 311 Tecnologia / / Departamento de Contabilidade SRF: 5263

Emissão em: 29/03/2026 09:29:21

Página 4 de 9

<http://pmsimoesfilhoba.imprensaoficial.org/>

CERTIFICADO DIGITALMENTE POR: AC CERTSIGN SRF ICP-BRASIL | IMPRENSAOFICIAL.ORG



Sexta-feira
27 de março de 2026
Ano XVIII • Edição Nº 6156

- 15 -

Diário Oficial do
EXECUTIVO

Prefeitura Municipal de Simões Filho - BA



ESTADO DA BAHIA
MUNICÍPIO DE SIMÕES FILHO
Demonstrativo da Execução das despesas por Função/SubFunção
Orçamentos Fiscal e da Seguridade Social

RREO -- Anexo II (LRF, Art. 52, inciso II, alínea "c")
RELATÓRIO RESUMIDO DA EXECUÇÃO ORÇAMENTÁRIA

JANEIRO-FEVEREIRO/2026

Função/SubFunção	DOTAÇÃO INICIAL	DOTAÇÃO ATUALIZADA (a)	DESPESAS EMPENHADAS			SALDO (c) = (a-b)	DESPESAS LIQUIDADAS			SALDO (e) = (a-d)	INSCRITAS EM RESTOS A PAGAR NÃO PROCESSADOS (f)
			No Bimestre	Até o Bimestre (b)	% (b) / (a)		No Bimestre	Até o Bimestre (d)	% (d) / (a)		
126 - Tecnologia da Informação	20.300,00	20.030,00	1.303,30	1.303,03	0,03	19.996,97	0,30	0,00	0,00	20.000,00	0,00
126 - Formação de Recursos Humanos	5.000,00	5.030,00	3,00	0,03	0,00	5.000,00	0,30	0,00	0,00	5.000,00	0,00
891 - Promoção Comercial	200.000,00	200.000,00	3,00	0,03	0,00	200.000,00	0,30	0,00	0,00	200.000,00	0,00
892 - Comercialização	838.000,00	838.000,00	555.900,25	555.900,25	0,70	82.199,75	55.900,25	55.900,25	0,06	582.199,75	0,00
895 - Turismo	1.382.000,00	1.382.000,00	3,00	0,03	0,00	1.382.000,00	0,30	0,00	0,00	1.382.000,00	0,00
845 - Outras Transferências	35.000,00	35.000,00	3,00	0,03	0,00	35.000,00	0,30	0,00	0,00	35.000,00	0,00
26 - Transporte	16.610.000,00	16.343.897,10	13.302.361,93	13.302.361,93	0,80	3.041.625,17	1.730.669,27	1.730.669,27	1,46	12.613.227,83	0,00
122 - Administração Geral	8.000.000,00	6.850.656,24	4.975.553,37	4.975.550,07	0,62	675.405,17	1.519.345,93	1.519.345,93	1,27	4.131.800,31	0,00
126 - Normalização e Fiscalização	45.000,00	45.000,00	3,00	0,03	0,00	45.000,00	0,30	0,00	0,00	45.000,00	0,00
126 - Tecnologia da Informação	90.000,00	96.732,98	25.762,98	25.732,98	0,03	73.000,00	10.144,44	10.144,44	0,01	86.818,52	0,00
126 - Formação de Recursos Humanos	45.000,00	25.000,00	3,00	0,03	0,00	25.000,00	0,30	0,00	0,00	25.000,00	0,00
163 - Informação e Inteligência	40.000,00	25.000,00	3,00	0,03	0,00	25.000,00	0,30	0,00	0,00	25.000,00	0,00
451 - Infraestrutura Urbana	160.000,00	190.000,00	3,00	0,03	0,00	160.000,00	0,30	0,00	0,00	160.000,00	0,00
452 - Serviços Urbanos	480.000,00	399.000,00	99.983,30	99.990,03	0,02	289.123,30	0,30	0,00	0,00	399.000,00	0,00
453 - Transportes Coletivos Urbanos	75.000,00	75.000,00	3,00	0,03	0,00	75.000,00	0,30	0,00	0,00	75.000,00	0,00
782 - Transporte Rodoviário	9.550.000,00	8.851.198,60	8.201.169,90	8.201.168,93	1,43	603.000,00	201.169,90	201.169,90	0,17	8.650.000,00	0,00
785 - Transportes Especiais	25.000,00	25.000,00	3,00	0,03	0,00	25.000,00	0,30	0,00	0,00	25.000,00	0,00
27 - Desporto e Lazer	8.087.100,00	8.636.646,35	6.412.188,38	6.412.188,38	1,12	3.124.459,97	826.443,71	826.443,71	0,69	8.710.202,64	0,00
122 - Administração Geral	3.500.000,00	3.832.630,00	3.303.303,90	3.300.320,83	0,99	403.679,20	642.450,54	642.450,54	0,54	3.160.149,46	0,00
126 - Tecnologia da Informação	85.000,00	55.000,00	43.962,76	40.932,75	0,01	44.137,24	18.294,14	18.294,14	0,01	36.705,86	0,00
126 - Formação de Recursos Humanos	5.000,00	5.000,00	3,00	0,03	0,00	5.000,00	0,30	0,00	0,00	5.000,00	0,00
422 - Direitos Individuais, Coletivos e Difusos	37.000,00	37.000,00	3,00	0,03	0,00	37.000,00	0,30	0,00	0,00	37.000,00	0,00
811 - Desporto de Rendimento	40.000,00	40.000,00	3,00	0,03	0,00	40.000,00	0,30	0,00	0,00	40.000,00	0,00
812 - Desporto Comunitário	4.187.500,00	4.737.046,35	2.972.302,82	2.972.320,82	0,52	1.764.743,53	167.899,33	167.899,33	0,14	4.669.347,32	0,00
813 - Lazer	150.000,00	150.000,00	3,00	0,03	0,00	150.000,00	0,30	0,00	0,00	150.000,00	0,00
845 - Outras Transferências	710.000,00	710.000,00	3,00	0,03	0,00	710.000,00	0,30	0,00	0,00	710.000,00	0,00
28 - Encargos Especiais	38.978.000,00	38.630.611,67	38.690.625,57	38.690.625,57	6,77	640.166,30	10.852.901,91	10.852.901,91	8,10	28.677.909,96	0,00
843 - Serviço da Dívida Interna	32.281.000,00	32.281.000,00	32.201.303,30	32.201.303,03	5,61	63.000,00	9.363.593,91	9.363.593,91	7,03	23.677.406,19	0,00

Contabilidade - Desenvolvido por 311sistemas Tecnologia / / Departamento de Contabilidade SRF: 5263

Emissão em: 29/03/2026 09:29:21

Página 5 de 9

<http://pmsimoesfilhoba.imprensaoficial.org/>

CERTIFICADO DIGITALMENTE POR: AC CERTSIGN SRF ICP-BRASIL | IMPRENSAOFICIAL.ORG

A CIDADÃO PASSA POR AQUI

Sexta-feira
27 de março de 2026
Ano XVIII • Edição Nº 6156

- 16 -

Diário Oficial do
EXECUTIVO

Prefeitura Municipal de Simões Filho - BA



ESTADO DA BAHIA
MUNICÍPIO DE SIMÕES FILHO
Demonstrativo da Execução das despesas por Função/SubFunção
Orçamentos Fiscal e da Segurdaod Social

RREO -- Anexo II (LRF, Art. 52, inciso II, alínea "c")
RELATÓRIO RESUMIDO DA EXECUÇÃO ORÇAMENTÁRIA

JANEIRO-FEVEREIRO/2026

R\$ 1,00

Função/SubFunção	DOTAÇÃO INICIAL	DOTAÇÃO ATUALIZADA (a)	DESPESAS EMPENHADAS			SALDO (c) = (a-b)	DESPESAS LIQUIDADAS			SALDO (e) = (a-d)	INSCRITAS EM RESTOS A PAGAR NÃO PROCESSADOS (f)
			No Bimestre	Até o Bimestre (b)	% (b) / (a)		No Bimestre	Até o Bimestre (d)	% (d) / (a)		
945 - Outras Transferências	259.300,00	623.694,61	535.564,98	536.594,69	0,1	167.379,93	621.978,92	921.978,92	0,52	202.087,99	0,00
946 - Outros Encargos Especiais	5.459.000,00	6.445.647,09	3.353.343,99	3.353.340,69	1,05	392.006,37	1.647.431,26	1.947.431,26	1,56	4.598.415,76	0,00
99 - Reserva	5.000.000,00	5.000.000,00	0,00	0,00	0,00	5.000.000,00	0,00	0,00	0,00	5.000.000,00	0,00
999 - Reserva de Contingência	5.000.000,00	6.000.000,00	3,00	0,00	0,00	5.000.000,00	3,00	0,00	0,00	5.000.000,00	0,00
TOTAL (III) = (I + II)	776.052.109,00	780.218.344,63	574.410.557,45	574.410.557,45	100,00	205.807.787,18	119.321.389,44	119.321.389,44	100,00	660.896.955,19	0,00

DEVALDO SOARES DE SOUZA
PREFEITO Mat.948197


LESSIVALDO DIAS DA SILVA
CONTADOR CRC- 023298/O-6 BA CRC.023298/O-6

<http://pmsimoesfilhoba.imprensaoficial.org/>

CERTIFICADO DIGITALMENTE POR: AC CERTSIGN SRF ICP-BRASIL | IMPRENSAOFICIAL.ORG



Sexta-feira
27 de março de 2026
Ano XVIII • Edição Nº 6156

- 17 -

Prefeitura Municipal de Simões Filho - BA

Diário Oficial do
EXECUTIVO



ESTADO DA BAHIA
MUNICÍPIO DE SIMÕES FILHO
Demonstrativo da Receita Corrente Líquida
Orçamentos Fiscais e da Seguridade Social

RREO - Anexo III (LRF, Art. 53, inciso I)
RELATÓRIO RESUMIDO DA EXECUÇÃO ORÇAMENTÁRIA
JANEIRO-FEVEREIRO/2026
R\$ 1,00

ESPECIFICAÇÃO	EVOLUÇÃO DA RECEITA REALIZADA NOS ÚLTIMOS 12 MESES												TOTAL (ÚLTIMOS 12 MESES)	PREVISÃO ATUALIZADA 2026
	03/2025	04/2025	05/2025	06/2025	07/2025	08/2025	09/2025	10/2025	11/2025	12/2025	01/2026	02/2026		
1- RECEITAS CORRENTES (I)	63.176.160,89	60.862.986,03	61.868.493,75	60.897.090,49	60.346.030,31	59.595.722,49	58.274.939,26	56.990.816,91	56.117.742,77	51.484.363,44	56.318.937,30	55.293.199,94	772.899.301,84	646.036.146,00
1.1- Impostos, Taxas e Contribuições de Melhoria	26.272.397,41	14.197.037,33	13.966.222,02	12.430.272,04	12.160.737,39	12.891.420,39	13.123.897,27	13.633.793,27	12.625.303,36	17.229.373,30	11.129.939,53	10.625.422,87	187.100.246,45	161.650.419,00
1.1.1- IPTU	9.811.177,22	1.488.290,12	1.719.220,00	2.297.390,22	2.991.490,39	2.894.512,39	2.865.080,26	3.110.812,38	2.722.887,47	4.328.927,14	899.122,44	1.229.880,97	34.542.220,25	28.778.210,00
1.1.2- ISS	3.392.081,81	6.490.716,04	7.645.290,32	7.684.414,29	8.623.792,42	8.825.229,73	7.387.694,27	7.226.600,29	6.928.722,04	7.123.923,34	7.123.923,34	6.342.649,47	83.269.617,08	102.337.821,00
1.1.3- ITBI	130.722,64	220.886,04	248.284,83	380.397,22	658.540,36	948.184,26	173.087,26	126.995,29	119.262,72	892.725,46	1.531.342,60	1.236.769,61	5.380.546,12	5.760.899,00
1.1.4- IRRF	2.642.585,31	3.225.486,04	2.765.810,47	1.482.797,74	2.253.126,36	2.414.200,14	2.325.462,21	3.426.665,54	2.622.312,28	4.046.048,21	591.226,82	3.448.773,06	31.733.536,26	21.245.262,00
1.1.5- Outras Impostas, Taxas e Contribuições de Melhoria	1.005.280,43	2.746.865,21	1.035.567,18	7.85.173,81	400.580,22	607.149,54	617.518,85	639.145,71	681.825,24	1.033.621,15	722.924,40	564.134,64	11.264.497,68	12.401.726,00
1.2- Contribuições	766.012,46	730.283,02	730.111,41	615.782,35	630.743,28	627.780,21	728.142,49	794.664,27	749.015,28	730.426,46	685.485,80	762.206,05	8.340.268,66	8.628.772,00
1.2.1- Receita Patrimonial	896.484,60	893.126,28	918.243,22	734.605,67	1.000.240,26	857.778,25	815.867,10	742.154,67	581.101,88	627.215,63	765.026,33	684.180,46	8.728.305,08	8.605.720,00
1.2.1.1- Rendimentos de Aplicações Financeiras	692.229,61	724.084,10	760.212,43	675.794,67	690.569,71	724.649,24	722.727,17	626.535,27	561.214,26	720.435,19	651.483,02	566.526,24	8.316.243,48	7.384.777,00
1.2.1.2- Outras Receitas Patrimoniais	174.213,89	169.057,48	148.030,79	67.814,22	189.569,25	172.930,96	172.280,93	211.621,00	39.882,00	124.278,44	103.613,81	107.682,25	1.412.071,60	1.428.843,00
1.4- Receita Agropecuária	0,00	0,00	0,00	0,00	0,00	0,00	0,00	0,00	0,00	0,00	0,00	0,00	0,00	0,00
1.5- Receita Industrial	0,00	0,00	0,00	0,00	0,00	0,00	0,00	0,00	0,00	0,00	0,00	0,00	0,00	0,00
1.6- Receita de Serviços	0,00	0,00	0,00	0,00	0,00	0,00	0,00	0,00	0,00	0,00	0,00	0,00	0,00	0,00
1.7- Transferências Correntes	41.282.486,22	44.567.506,61	46.267.208,78	44.612.194,99	46.692.267,80	45.991.922,20	49.421.972,84	41.678.647,19	58.742.002,29	72.610.964,49	49.454.451,60	61.079.664,78	694.648.602,64	645.292.900,00
1.7.1- Cota-Parte do FPM	9.246.541,25	9.362.227,27	10.660.463,25	10.862.525,50	11.643.420,21	9.861.862,34	11.291.917,29	7.630.402,50	10.230.726,39	16.671.855,68	10.426.626,64	13.120.791,87	126.121.889,80	140.684.895,00
1.7.2- Cota-Parte do ICMS	18.312.884,88	20.566.819,22	12.895.219,23	17.993.269,79	22.460.241,20	19.721.490,20	28.274.480,28	17.837.881,28	19.742.881,22	33.944.172,81	13.288.448,88	17.820.072,97	246.783.291,88	276.874.240,00
1.7.3- Cota-Parte do IPVA	792.147,89	769.291,67	908.468,62	792.369,29	1.111.126,24	1.222.274,29	1.178.422,29	1.210.814,54	1.022.927,77	822.847,78	1.112.926,04	2.778.485,14	19.840.316,43	14.722.565,00
1.7.4- Cota-Parte do ITR	65,91	742,62	2.425,55	1.436,27	183,73	86,34	7.225,29	23.922,29	5.402,01	6.029,99	76,66	349,09	41.816,22	87.222,00
1.7.5- Transferências de LC 87/1993	189.262,64	149.792,28	147.542,28	161.242,26	188.242,72	122.816,26	152.062,26	128.417,49	128.824,26	188.056,69	128.419,01	140.012,32	1.829.831,83	2.248.800,00
1.7.6- Transferências de FUNDEB	8.432.764,18	9.258.297,22	10.033.232,22	10.022.522,26	9.342.232,14	9.712.232,26	9.628.232,14	9.314.232,26	9.629.232,14	12.626.626,04	13.220.229,09	10.729.207,80	121.822.230,25	126.774.229,00
1.7.7- Outras Transferências Correntes	6.362.689,41	6.267.229,22	6.111.441,14	4.942.526,24	6.045.240,22	6.272.844,49	4.777.687,26	6.024.842,17	12.619.242,29	9.640.825,43	9.420.139,04	6.402.688,10	75.220.526,01	73.024.444,00
1.8- Outras Receitas Correntes	65.070,79	162.264,23	143.747,64	60.244,74	281.282,27	217.214,76	83.662,27	146.262,27	295.234,76	325.071,65	170.834,84	121.722,63	1.840.568,13	1.650.145,00
2- DEDUÇÕES (II)	-4.463.900,43	-3.967.665,98	-3.228.447,16	-3.969.303,58	-4.098.367,86	-4.014.736,36	-3.247.712,30	-2.267.801,73	-2.246.850,28	-4.140.874,00	-4.134.208,60	-4.771.664,03	-74.660.258,87	-84.044.827,00
2.1- Contrib. do Servidor para Plano de Previdência	0,00	0,00	0,00	0,00	0,00	0,00	0,00	0,00	0,00	0,00	0,00	0,00	0,00	0,00
2.2- Contribuição Previd. sobre Regime Previdência	0,00	0,00	0,00	0,00	0,00	0,00	0,00	0,00	0,00	0,00	0,00	0,00	0,00	0,00
2.3- Rendimentos de Aplicações de Recursos Previdenciários	0,00	0,00	0,00	0,00	0,00	0,00	0,00	0,00	0,00	0,00	0,00	0,00	0,00	0,00
2.4- Dedução da Receita para Formação do FUNDEB	-3.660.800,43	-2.587.226,14	-2.228.647,15	-3.969.242,29	-4.088.267,25	-4.014.736,36	-3.247.712,30	-2.267.801,73	-2.246.850,28	-4.140.874,00	-4.134.208,60	-4.771.664,03	-74.660.258,87	-84.044.827,00
RECEITA CORRENTE LÍQUIDA (III) - (I) - (II)	58.712.260,46	56.895.320,05	58.640.046,59	56.927.787,91	56.247.662,45	55.580.985,13	54.027.226,96	54.723.015,18	53.870.892,49	47.343.489,44	52.184.738,70	50.521.535,91	698.239.042,97	561.991.319,00
4- (3) Transferências obrigatórias da União relativas às emendas individuais (Lei 165-A, § 1º, da CF) (IV)	0,00	0,00	0,00	0,00	0,00	0,00	0,00	0,00	0,00	0,00	0,00	0,00	0,00	0,00

<http://pmsimoesfilhoba.imprensaoficial.org/>

CERTIFICADO DIGITALMENTE POR: AC CERTSIGN SRF ICP-BRASIL | IMPRENSAOFICIAL.ORG

Sexta-feira
27 de março de 2026
Ano XVIII • Edição Nº 6156

- 18 -

Prefeitura Municipal de Simões Filho - BA

Diário Oficial do
EXECUTIVO



ESTADO DA BAHIA
MUNICÍPIO DE SIMÕES FILHO
Demonstrativo da Receita Corrente Líquida
Orçamentos Fiscal e da Seguridade Social

RREO - Anexo III (LRF, Art. 53, inciso I)
RELATÓRIO RESUMIDO DA EXECUÇÃO ORÇAMENTÁRIA
JANEIRO-FEVEREIRO/2026
R\$ 1,00

ESPECIFICAÇÃO	EVOLUÇÃO DA RECEITA REALIZADA NOS ÚLTIMOS 12 MESES												TOTAL (ÚLTIMOS 12 MESES)	PREVISÃO ATUALIZADA 2026
	03/2025	04/2025	05/2025	06/2025	07/2025	08/2025	09/2025	10/2025	11/2025	12/2025	01/2026	02/2026		
4 - RECEITA CORRENTE LÍQUIDA AJUSTADA PARA CÁLCULO DOS LIMITES DE ENDIVIDAMENTO (Y) = (E - L) - (P)	57.591.380,25	57.565.202,14	57.485.235,57	57.668.285,20	59.680.246,26	55.632.225,00	57.927.220,26	50.721.115,88	51.611.722,48	62.355.464,44	51.185.327,42	56.521.641,01	606.076.245,37	762.750.809,00
4.1 - Transferências obrigatórias da União relativas às emendas de emenda (art. 169, § 15, da CF) (V)	0,00	0,00	0,00	0,00	0,00	0,00	0,00	0,00	0,00	0,00	0,00	0,00	0,00	0,00
4.2 - Transferências da União relativas à manutenção das agências comunitárias de saúde e de combate às endemias (CF, art. 198, §1º(V))	634.000,00	634.000,00	634.000,00	634.000,00	634.000,00	634.000,00	634.000,00	634.000,00	634.000,00	634.000,00	634.000,00	634.000,00	634.000,00	634.000,00
4.3 - Outras Despesas Constitucionais da União (V)	0,00	0,00	0,00	0,00	0,00	0,00	0,00	0,00	0,00	0,00	0,00	0,00	0,00	0,00
4 - RECEITA CORRENTE LÍQUIDA AJUSTADA PARA CÁLCULOS LIMITES DA DESPESA COM PESSOAL (Y) = (Y - V) - (V) - (V)	56.957.380,25	56.931.202,14	56.851.235,57	57.034.285,20	59.046.246,26	55.002.225,00	57.293.220,26	49.987.115,88	50.977.722,48	61.687.464,44	50.551.327,42	45.887.641,01	605.442.245,37	762.116.809,00

DEVALDO SOARES DE SOUZA
PREFEITO Mat.1593

LESSYVALDO DIAS DA SILVA
CONTADOR CRC- 023298/O-8 BA CRC.023298/O-8

<http://pmsimoesfilhoba.imprensaoficial.org/>

CERTIFICADO DIGITALMENTE POR: AC CERTSIGN SRF ICP-BRASIL | IMPRENSAOFICIAL.ORG

MUNICÍPIO DE
SIMÕES FILHO
A CIDADÃO PASSA POR AQUI

Sexta-feira
27 de março de 2026
Ano XVIII • Edição Nº 6156

- 19 -

Prefeitura Municipal de Simões Filho - BA

Diário Oficial do
EXECUTIVO



ESTADO DA BAHIA
MUNICÍPIO DE SIMÕES FILHO
Demonstrativo das Receitas e Despesas Previdenciárias do Regime Próprio de Previdência dos Servidores

RREO - Anexo 4 (LRF, Art. 53, inciso II)
RELATÓRIO RESUMIDO DA EXECUÇÃO ORÇAMENTÁRIA
JANEIRO-FEVEREIRO/2026

Orçamentos Fiscal e da Segurdaço Social

FUNDO EM CAPITALIZAÇÃO (PLANO PREVIDENCIÁRIO)

RECEITAS PREVIDENCIÁRIAS - RPPS (FUNDO EM CAPITALIZAÇÃO)	PREVISÃO ATUALIZADA (a)	RECEITAS REALIZADAS Até o Bimestre (b)
RECEITAS CORRENTES (I)	0,00	0,00
Receita de Contribuições dos Segurados	0,00	0,00
Ativo	0,00	0,00
Inativo	0,00	0,00
Passividade	0,00	0,00
Receita de Contribuições Patronais	0,00	0,00
Ativo	0,00	0,00
Inativo	0,00	0,00
Passividade	0,00	0,00
Receita Patrimonial	0,00	0,00
Receitas Imobiliárias	0,00	0,00
Receitas de Valores Mobiliários	0,00	0,00
Outras Receitas Patrimoniais	0,00	0,00
Receita de Serviços	0,00	0,00
Outras Receitas Correntes	0,00	0,00
Compensação Financeira entre os regimes	0,00	0,00
Receita da Aportas Periódicas para Amortização da Dívida Atualizada do RPPS (II)	0,00	0,00
Demais Receitas Correntes	0,00	0,00
RECEITAS DE CAPITAL (II)	0,00	0,00
Alienação de Bens, Direitos e Ativos	0,00	0,00
Amortização de Empréstimos	0,00	0,00
Outras Receitas de Capital	0,00	0,00
TOTAL DAS RECEITAS DO FUNDO EM CAPITALIZAÇÃO - (IV) = (I + II - III)	0,00	0,00

DESPESAS PREVIDENCIÁRIAS - RPPS (FUNDO EM CAPITALIZAÇÃO)	DOTAÇÃO ATUALIZADA (c)	DESPESAS EMPENHADAS		DESPESAS LIQUIDADAS		DESPESAS PAGAS		INSCRITAS EM RESTOS A PAGAR NÃO PROCESSADOS no exercício (g)
		Até o Bimestre (d)	Até o Bimestre (e)	Até o Bimestre (f)	Até o Bimestre (g)			
Benefícios	0,00	0,00	0,00	0,00	0,00	0,00	0,00	0,00
Aposentadorias	0,00	0,00	0,00	0,00	0,00	0,00	0,00	0,00
Pensões por Morte	0,00	0,00	0,00	0,00	0,00	0,00	0,00	0,00
Outras Despesas Previdenciárias	0,00	0,00	0,00	0,00	0,00	0,00	0,00	0,00
Compensação Financeira entre os regimes	0,00	0,00	0,00	0,00	0,00	0,00	0,00	0,00
Demais Despesas Previdenciárias	0,00	0,00	0,00	0,00	0,00	0,00	0,00	0,00

Contábil - Desenvolvido por 3Tecnos Tecnologia / / Departamento de Contabilidade
SPED: 5326

Emitido em: 28/03/2026 03:33:26

Página 1 de 5

<http://pmsimoesfilhoba.imprensaoficial.org/>

CERTIFICADO DIGITALMENTE POR: AC CERTSIGN SRF ICP-BRASIL | IMPRENSAOFICIAL.ORG



Sexta-feira
27 de março de 2026
Ano XVIII • Edição Nº 6156

- 20 -

Prefeitura Municipal de Simões Filho - BA

Diário Oficial do
EXECUTIVO

TOTAL DAS DESPESAS DO FUNDO EM CAPITALIZAÇÃO (V)		0,00	0,00	0,00	0,00	0,00	
RESULTADO PREVIDENCIÁRIO - FUNDO EM CAPITALIZAÇÃO (VI) = (IV - V)2		0,00	0,00	0,00	0,00	0,00	
RECURSOS RPPS ARRECADADOS EM EXERCÍCIOS ANTERIORES		PREVISÃO ORÇAMENTÁRIA					
RESERVA ORÇAMENTÁRIA DO RPPS		PREVISÃO ORÇAMENTÁRIA					
VAL CR							0,00
APORTES DE RECURSOS PARA O FUNDO EM CAPITALIZAÇÃO DO RPPS		APORTES REALIZADOS					
Plano de Amortização - Contribuição Patronal Suplementar Plano de Amortização - Aporte Periódico de Valores Produtivos Outros Aportes para o RPPS Recursos para Cobertura de Déficit Financeiro							
BENS E DIREITOS DO RPPS		SALDO ATUAL					
Caixa e Equivalentes de Caixa							0,00
Investimentos e Aplicações							0,00
Outros Bens e Direitos							0,00
FUNDO EM REPARTIÇÃO (PLANO FINANCEIRO)							
RECEITAS PREVIDENCIÁRIAS - RPPS (FUNDO EM REPARTIÇÃO)		PREVISÃO ATUALIZADA (a)		RECEITAS REALIZADAS Até o Bimestre (b)			
RECEITAS CORRENTES (VII)		0,00		0,00			
Receita de Contribuições dos Segurados		0,00		0,00			
Ativo		0,00		0,00			
Inativo		0,00		0,00			
Pensionista		0,00		0,00			
Receita de Contribuições Patronais		0,00		0,00			
Ativo		0,00		0,00			
Inativo		0,00		0,00			
Pensionista		0,00		0,00			
Receita Patrimonial		0,00		0,00			
Receitas Imobiliárias		0,00		0,00			
Receitas de Valores Mobiliários		0,00		0,00			
Outras Receitas Patrimoniais		0,00		0,00			
Receita de Serviços		0,00		0,00			
Outras Receitas Correntes		0,00		0,00			
Compensação Previdenciária do RPPS para o RPPS		0,00		0,00			
Demais Receitas Correntes		0,00		0,00			
RECEITAS DE CAPITAL (VIII)		0,00		0,00			

Contábil - Desenvolvido por 3Tecnos Tecnologia / / Departamento de Contabilidade
SPED: 5928

Emitido em: 26/03/2026 03:33:26

Página 2 de 5

<http://pmsimoesfilhoba.imprensaoficial.org/>

CERTIFICADO DIGITALMENTE POR: AC CERTSIGN SRF ICP-BRASIL | IMPRENSAOFICIAL.ORG



Sexta-feira
27 de março de 2026
Ano XVIII • Edição Nº 6156

- 21 -

Prefeitura Municipal de Simões Filho - BA

Diário Oficial do
EXECUTIVO

Alocação do Bem, Direitos e Ativos	0,00	0,00
Amortização de Empréstimos	0,00	0,00
Outras Receitas de Capital	0,00	0,00
TOTAL DAS RECEITAS DO FUNDO EM REPARTIÇÃO (IX) = (VII + VIII)	0,00	0,00

DESPESAS PREVIDENCIÁRIAS - RPPS (FUNDO EM REPARTIÇÃO)	DOTAÇÃO ATUALIZADA (c)	DESPESAS EMPENHADAS		DESPESAS LIQUIDADAS		DESPESAS PAGAS		INSCRITAS EM RESTOS A PAGAR NÃO PROCESSADOS no exercício (g)
		Até o Bimestre (d)	0,00	Até o Bimestre (e)	0,00	Até o Bimestre (f)	0,00	
Benefícios	0,00	0,00	0,00	0,00	0,00	0,00	0,00	0,00
Aposentadorias	3,30	3,30	3,30	3,30	3,30	3,30	3,30	3,30
Pensões por Morte	3,30	3,30	3,30	3,30	3,30	3,30	3,30	3,30
Outras Despesas Previdenciárias	0,00	0,00	0,00	0,00	0,00	0,00	0,00	0,00
Compensação Previdenciária entre os regimes	3,30	3,30	3,30	3,30	3,30	3,30	3,30	3,30
Demais Despesas Previdenciárias	3,30	3,30	3,30	3,30	3,30	3,30	3,30	3,30
TOTAL DAS DESPESAS DO FUNDO EM REPARTIÇÃO (X)	0,00	0,00	0,00	0,00	0,00	0,00	0,00	0,00
RESULTADO PREVIDENCIÁRIO - FUNDO EM REPARTIÇÃO (XI) = (IX - X)2	0,00	0,00	0,00	0,00	0,00	0,00	0,00	0,00

APORTES DE RECURSOS PARA O FUNDO EM REPARTIÇÃO DO RPPS	APORTES REALIZADOS
Recursos para Cobertura de Inadimplências Financeiras	
Recursos para Cobertura de Inadimplências Financeiras	
Recursos para Formação de Reserva	

BENS E DIREITOS DO RPPS (FUNDO EM REPARTIÇÃO)	SALDO ATUAL
Caixa e Equivalentes de Caixa	0,00
Investimentos e Aplicações	0,00
Outros Bens e Direitos	0,00
ADMINISTRAÇÃO DO REGIME PRÓPRIO DE PREVIDÊNCIA DOS SERVIDORES - RPPS	
RECEITAS DA ADMINISTRAÇÃO - RPPS	PREVISÃO ATUALIZADA (a)
RECEITAS CORRENTES	0,00
TOTAL DAS RECEITAS DA ADMINISTRAÇÃO RPPS - (XII)	0,00
	RECEITAS REALIZADAS Até o Bimestre (b)
	0,00

<http://pmsimoesfilhoba.imprensaoficial.org/>

CERTIFICADO DIGITALMENTE POR: AC CERTSIGN SRF ICP-BRASIL | IMPRENSAOFFICIAL.ORG



Sexta-feira
27 de março de 2026
Ano XVIII • Edição Nº 6156

- 22 -

Prefeitura Municipal de Simões Filho - BA

Diário Oficial do
EXECUTIVO

DESPESAS DA ADMINISTRAÇÃO - RPPS	DOTAÇÃO ATUALIZADA (c)	DESPESAS EMPENHADAS	DESPESAS LIQUIDADAS	DESPESAS PAGAS	INSCRITAS EM RESTOS A PAGAR NÃO PROCESSADOS
		Até o Bimestre (d)	Até o Bimestre (e)	Até o Bimestre (f)	(g)
DESPESAS CORRENTES (XIII)	3,30	0,00	0,00	0,00	0,00
Pessoal e Encargos Sociais	3,30	0,00	0,00	0,00	0,00
Demais Despesas Correntes	3,30	0,00	0,00	0,00	0,00
DESPESAS DE CAPITAL (XIV)	3,30	0,00	0,00	0,00	0,00
TOTAL DAS DESPESAS DA ADMINISTRAÇÃO RPPS (XV) = (XIII + XIV)	0,00	0,00	0,00	0,00	0,00
RESULTADO DA ADMINISTRAÇÃO RPPS (XVI) = (XII - XV)2	0,00	0,00	0,00	0,00	0,00

BENS E DIREITOS - ADMINISTRAÇÃO DO RPPS	SALDO ATUAL
Caixa e Equivalentes de Caixa	0,00
Investimentos e Aplicações	0,00
Outros Bens e Direitos	0,00

RECEITAS PREVIDENCIÁRIAS (BENEFÍCIOS MANTIDOS PELO TESOUREIRO)		PREVISÃO ATUALIZADA (a)	RECEITAS REALIZADAS Até o Bimestre (b)
Contribuições dos Servidores		0,00	0,00
Demais Receitas Previdenciárias		0,00	0,00
TOTAL DAS RECEITAS (BENEFÍCIOS MANTIDOS PELO TESOUREIRO) (XVII)		0,00	0,00

DESPESAS PREVIDENCIÁRIAS (BENEFÍCIOS MANTIDOS PELO TESOUREIRO)	DOTAÇÃO ATUALIZADA (c)	DESPESAS EMPENHADAS	DESPESAS LIQUIDADAS	DESPESAS PAGAS	INSCRITAS EM RESTOS A PAGAR NÃO PROCESSADOS
		Até o Bimestre (d)	Até o Bimestre (e)	Até o Bimestre (f)	no exercício (g)
Aposentadorias	3,30	0,00	0,00	0,00	0,00
Pensões	563.303,30	563.303,30	54.099,14	54.099,14	0,00
Outras Despesas Previdenciárias	3,30	0,00	0,00	0,00	0,00
TOTAL DAS DESPESAS (BENEFÍCIOS MANTIDOS PELO TESOUREIRO) (XVIII)		0,00	0,00	0,00	0,00
RESULTADO DOS BENEFÍCIOS MANTIDOS PELO TESOUREIRO (XIX) = (XVII - XVIII)2	0,00	0,00	0,00	0,00	0,00

<http://pmsimoesfilhoba.imprensaoficial.org/>

CERTIFICADO DIGITALMENTE POR: AC CERTSIGN SRF ICP-BRASIL | IMPRENSAOFICIAL.ORG



Sexta-feira
27 de março de 2026
Ano XVIII • Edição Nº 6156

- 23 -

Prefeitura Municipal de Simões Filho - BA

Diário Oficial do
EXECUTIVO

DEVALDO SOARES DE SOUZA
PREFEITO Mat.948197


LESSIVALDO DIAS DA SILVA
CONTADOR CRC- 023298/O-6 BA CRC.023298/O-6

Contabilis - Desenvolvido por 3Tecnos Tecnologia / / Departamento de Contabilidade
SPE- 5928

Emitido em: 25/03/2026 03:33:26

Página 5 de 5

<http://pmsimoesfilhoba.imprensaoficial.org/>

· CERTIFICADO DIGITALMENTE POR: AC CERTSIGN SRF ICP-BRASIL | IMPRENSAOFICIAL.ORG ·

MUNICIPAL DE
SIMÕES FILHO

A CIDADE PASSA POR AQUI

Sexta-feira
27 de março de 2026
Ano XVIII • Edição Nº 6156

- 24 -

Prefeitura Municipal de Simões Filho - BA

Diário Oficial do
EXECUTIVO



ESTADO DA BAHIA
MUNICÍPIO DE SIMÕES FILHO
Demonstrativo do Resultado Primário e Nominal
Orçamentos Fiscal e da Seguridade Social

RREO - Anexo VI (LRF, Art. 53, inciso III)
RELATÓRIO RESUMIDO DA EXECUÇÃO ORÇAMENTÁRIA

JANEIRO-FEVEREIRO/2026

R\$ 1,00

ACIMA DA LINHA		
RECEITAS PRIMÁRIAS	PREVISÃO ATUALIZADA	RECEITAS REALIZADAS (a) Até o Bimestre
RECEITAS CORRENTES (EXCETO FONTES RPPS) (I)	762.790.609,00	108.766.969,33
Impostos, Taxas e Contribuições de Melhoria	181.460.613,00	23.750.691,20
IPTU	29.775.215,00	1.095.982,11
ISS	132.337.521,00	13.520.498,54
ITBI	5.700.899,00	2.870.132,41
IRRF	31.245.252,00	4.041.038,90
Outros Impostos, Taxas e Contribuições de Melhoria	12.401.726,00	1.317.059,24
Contribuições	9.625.772,00	1.617.660,96
Receita Patrimonial	8.805.720,00	1.469.666,82
Aplicações Financeiras (II)	7.381.777,00	1.248.201,20
Outras Receitas Patrimoniais	1.423.943,00	211.465,62
Transferências Correntes	561.246.363,00	82.626.352,46
Cota-Parte do FPM	117.320.436,00	18.845.197,75
Cota-Parte do ICMS	221.499.950,00	25.447.913,34
Cota-Parte do IPVA	11.778.098,00	3.111.074,88
Cota-Parte do ITR	69.778,00	340,06
Transferências de LC 87/1989	1.798.643,00	218.841,06
Transferências do FUNDEC	135.773.039,00	23.779.510,99
Outras Transferências Correntes	73.004.447,00	11.225.784,60
Demais Receitas Correntes	1.650.141,00	250.597,67
Outras Receitas Financeiras (III)	0,00	0,00
Receitas Correntes Resultantes	1.650.141,00	250.597,67
RECEITAS PRIMÁRIAS CORRENTES (EXCETO FONTES RPPS) (IV) = (I - (II + III))	756.408.832,00	108.458.768,07
RECEITAS PRIMÁRIAS CORRENTES (COM FONTES RPPS) (V)	0,00	0,00
RECEITAS NÃO PRIMÁRIAS CORRENTES (COM FONTES RPPS) (VI)	0,00	0,00
RECEITAS DE CAPITAL (EXCETO FONTES RPPS) (VII)	13.262.500,00	0,00
Operações de Crédito (VIII)	0,00	0,00
Amortização de Empréstimos (IX)	0,00	0,00
Alienação de Bens	0,00	0,00
Receitas de Alienação de Investimentos Temporários (X)	0,00	0,00
Receitas de Alienação de Investimentos Permanentes (XI)	0,00	0,00
Outras Alienações de Bens	0,00	0,00
Transferências de Capital	13.262.500,00	0,00
Convênios	11.482.500,00	0,00
Outras Transferências de Capital	1.800.000,00	0,00
Outras Receitas de Capital	0,00	0,00

Contábil - Desenvolvido por 3Tecnos Tecnologia / / Departamento de Contabilidade
SPED: 11144

Emitido em: 25/03/2026 03:34:33

Página 1 de 4

<http://pmsimoesfilhoba.imprensaoficial.org/>

CERTIFICADO DIGITALMENTE POR: AC CERTSIGN SRF ICP-BRASIL | IMPRENSAOFICIAL.ORG

MUNICÍPIO DE
SIMÕES FILHO
A CIDADE PASSA POR AQUI

Sexta-feira
27 de março de 2026
Ano XVIII • Edição Nº 6156

- 25 -

Diário Oficial do
EXECUTIVO

Prefeitura Municipal de Simões Filho - BA

Outras Receitas do Capital Não Primárias (XII)	0,00	0,00
Outras Receitas de Capital Primárias	0,00	0,00
RECEITAS PRIMÁRIAS DE CAPITAL (EXCETO FONTES RPPS) (XII) = (VII - (VIII + IX + X + XI + XII))	13.262.506,00	0,00
RECEITAS PRIMÁRIAS DE CAPITAL (COM FONTES RPPS) (XIV)	0,00	0,00
RECEITAS NÃO PRIMÁRIAS DE CAPITAL (COM FONTES RPPS) (XV)	0,00	0,00
RECEITA PRIMÁRIA TOTAL (XVI) = (IV + V + XIII + XIV)	766.871.332,00	108.458.768,07
RECEITA PRIMÁRIA TOTAL (EXCETO FONTES RPPS) (XVII) = (IV + XIII)	766.871.332,00	108.458.768,07

DESPESAS PRIMÁRIAS	DOTAÇÃO ATUALIZADA	DESPESAS EMPENHADAS	DESPESAS LIQUIDADAS	DESPESAS PAGAS (a)	RESTOS A PAGAR PROCESSADOS PAGOS (b)	RESTOS A PAGAR NÃO PROCESSADOS	
						LIQUIDADOS	PAGOS (c)
DESPESAS CORRENTES (EXCETO FONTES RPPS) (XVIII)	693.910.178,57	513.929.819,08	108.398.330,36	99.515.018,45	2.666.771,12	1.569.351,86	1.569.351,86
Pessoal e Encargos Sociais	336.573.294,52	344.473.279,57	58.328.673,22	63.971.428,35	1.949.179,91	300,00	300,00
Juros e Encargos da Dívida (XIX)	43.000,30	0,00	0,00	0,00	0,00	0,00	0,00
Outras Despesas Correntes	298.298.884,95	169.453.539,39	40.070.660,14	35.643.590,40	717.691,21	1.568.051,86	1.568.051,86
Transferências Constitucionais e Legais	3,30	0,00	0,00	3,30	0,00	0,00	0,00
Demais Despesas Correntes	3,30	0,00	0,00	0,00	0,00	0,00	0,00
DESPESAS PRIMÁRIAS CORRENTES (EXCETO FONTES RPPS) (XX) = (XVIII - XIX)	693.870.178,57	513.929.819,08	108.398.330,36	99.515.018,45	2.666.771,12	1.569.351,86	1.569.351,86
DESPESAS PRIMÁRIAS CORRENTES (COM FONTES RPPS) (XXI)	0,00	0,00	0,00	0,00	0,00	0,00	0,00
DESPESAS NÃO PRIMÁRIAS CORRENTES (COM FONTES RPPS) (XXII)	0,00	0,00	0,00	0,00	0,00	0,00	0,00
DESPESAS DE CAPITAL (EXCETO FONTES RPPS) (XXIII)	91.308.165,06	60.480.736,39	10.922.059,08	10.922.059,08	714.034,90	803.825,26	803.825,26
Investimentos	59.034.165,38	29.279.738,39	2.538.485,27	2.538.485,27	714.034,90	803.825,26	803.825,26
Inversões Financeiras	103.000,00	0,00	0,00	0,00	0,00	0,00	0,00
Concessão de Empréstimos e Financiamentos (XXIV)	3,30	0,00	0,00	3,30	0,00	0,00	0,00
Aquisição de Título de Capital já Integralizado (XXV)	3,30	0,00	0,00	0,00	0,00	0,00	0,00
Aquisição de Título de Crédito (XXVI)	3,30	0,00	0,00	0,00	0,00	0,00	0,00
Demais Inversões Financeiras	93.000,30	0,00	0,00	0,00	0,00	0,00	0,00
Amortização da Dívida (XXVII)	32.271.000,30	32.201.000,30	8.383.573,81	8.383.573,81	0,00	0,00	0,00
DESPESAS PRIMÁRIAS DE CAPITAL (EXCETO FONTES RPPS) (XXVIII) = (XXIII - (XXIV + XXV + XXVI + XXVII))	58.107.165,06	29.279.736,39	2.538.486,27	2.538.486,27	714.034,90	803.825,26	803.825,26
RESERVA DE CONTINGÊNCIA (XXIX)	5.000.000,00	0,00	0,00	0,00	0,00	0,00	0,00
DESPESAS PRIMÁRIAS DE CAPITAL (COM FONTES RPPS) (XXX)	0,00	0,00	0,00	0,00	0,00	0,00	0,00
DESPESAS NÃO PRIMÁRIAS DE CAPITAL (COM FONTES RPPS) (XXXI)	0,00	0,00	0,00	0,00	0,00	0,00	0,00
DESPESA PRIMÁRIA TOTAL (XXXII) = (XX + XXI + XXVIII + XXIX + XXX)	747.977.344,63	542.209.557,45	110.937.795,43	102.053.483,72	3.380.806,02	2.373.177,12	2.373.177,12
DESPESA PRIMÁRIA TOTAL (EXCETO FONTES RPPS) (XXXIII) = (XX + XXVIII + XXXI)	747.977.344,63	542.209.557,45	110.937.795,43	102.053.483,72	3.380.806,02	2.373.177,12	2.373.177,12



Sexta-feira
27 de março de 2026
Ano XVIII • Edição Nº 6156

- 26 -

Prefeitura Municipal de Simões Filho - BA

Diário Oficial do
EXECUTIVO

RESULTADO PRIMÁRIO (COM RPPS) - Acima da Linha (XXXIV) = XVIa - (XXXIIIa + XXXIIIb + XXXIIIc)	651.301,21	
RESULTADO PRIMÁRIO (SEM RPPS) - Acima da Linha (XXXV) = XVIIa - (XXXIIIa + XXXIIIb + XXXIIIc)	651.301,21	
META FISCAL PARA O RESULTADO PRIMÁRIO		
META FISCAL PARA O RESULTADO PRIMÁRIO	VALOR CORRENTE	
META DE RESULTADO PRIMÁRIO FIXADA NO ANEXO DE METAS FISCAIS DA LDO DO EXERCÍCIO DE REFERÊNCIA	24.134.604,00	
JUROS NOMINAIS		
JUROS NOMINAIS	VALOR INCORRIDO	
JUROS, ENCARGOS E VARIAÇÕES MONETÁRIAS ATIVOS (XXXVI)	1.248.201,26	
JUROS, ENCARGOS E VARIAÇÕES MONETÁRIAS PASSIVOS (XXXVII)	0,00	
RESULTADO NOMINAL (SEM RPPS) - Acima da Linha (XXXVIII) = XXXV + (XXXVI - XXXVII)	1.899.602,47	
ABAIXO DA LINHA		
CÁLCULO DO RESULTADO NOMINAL	SALDO	
	Em 31/Dez/2025	Até o Bimestre 2026
DÍVIDA CONSOLIDADA (XXXIX)	304.680.148,94	296.296.556,13
DEDUÇÕES (XL)	61.183.643,96	58.094.337,68
Disponibilidade de Caixa	61.183.643,96	58.094.337,68
Disponibilidade do Caixa Bruto	71.728.180,12	65.843.708,93
(-) Restos a Pagar Processados (XLI)	4.893.210,82	1.279.404,80
(-) Depósitos Restituíveis e Valores Vinculados	5.984.434,34	6.269.990,45
Demais Reservas Financeiras	0,00	0,00
DÍVIDA CONSOLIDADA LÍQUIDA (XLIb) = (XXXIX - XL)	243.496.605,98	238.202.218,45
RESULTADO NOMINAL (SEM RPPS) - Abaixo da Linha (XLII) = (XLIa - XLIb)		6.284.387,63
META FISCAL PARA O RESULTADO NOMINAL		
META FIXADA NO ANEXO DE METAS FISCAIS DA LDO PARA O EXERCÍCIO DE REFERÊNCIA	9.650.616,00	
AJUSTE METODOLÓGICO		
VARIACÃO DO SALDO DE RPP (XLIV) = (XLIb - XLIa)	-3.880.806,02	
RECEITA DE ALIENAÇÃO DE INVESTIMENTOS PERMANENTES (XLV) = (XI)	0,00	
VARIACÃO CAMBIAL (XLVI)	0,00	
VARIACÃO DO SALDO DE PRECATÓRIOS INTEGRANTES DA DC (XLVII)	0,00	
VARIACÃO DO SALDO DAS DEMAIS OBRIGAÇÕES INTEGRANTES DA DC (XLVIII)	0,00	
OUTROS AJUSTES (XLXIX)	0,00	
RESULTADO NOMINAL (SEM RPPS) AJUSTADO - Abaixo da Linha (L) = (XLII) + (XLIV - XLV - XLVI + XLVII + XLVIII) +/- (XLXIX)	1.913.581,51	

Contábil - Desenvolvido por 3Tecnos Tecnologia / / Departamento de Contabilidade
SPE: 11144

Emitido em: 25/03/2026 03:34:33

Página 3 de 4

<http://pmsimoesfilhoba.imprensaoficial.org/>

CERTIFICADO DIGITALMENTE POR: AC CERTSIGN SRF ICP-BRASIL | IMPRENSAOFICIAL.ORG

A CIDADE PASSA POR AQUI

Certificação Digital: TTQGM4W6-81FNXXF0-WJIDNHX-RUFDRZ77

Versão eletrônica disponível em: <https://camarasimoesfilho.ba.gov.br/>

Sexta-feira
27 de março de 2026
Ano XVIII • Edição Nº 6156

- 27 -

Prefeitura Municipal de Simões Filho - BA

Diário Oficial do
EXECUTIVO

RESULTADO PRIMÁRIO (SEM RPPS) - Abaixo da Linha (L) = (L) - (XXXVI - XXXVII)		666.380,26
INFORMAÇÕES ADICIONAIS	PREVISÃO ORÇAMENTÁRIA	
SALDO DE EXERCÍCIOS ANTERIORES		4.165.235,63
Recursos Arrecadados em Exercícios Anteriores - RPPS		0,00
Superávit Financeiro Utilizado para Abertura e Reabertura de Créditos Adicionais		4.165.235,63
RESERVA ORÇAMENTÁRIA DO RPPS		

DEVALDO SOARES DE SOUZA
PREFEITO Mat.948197



LESSIVALDO DIAS DA SILVA
CONTADOR CRC- 023298/O-6 BA CRC.023298/O-6

<http://pmsimoesfilhoba.imprensaoficial.org/>

· CERTIFICADO DIGITALMENTE POR: AC CERTSIGN SRF ICP-BRASIL | IMPRENSAOFFICIAL.ORG ·

MUNICIPAL DE SIMÕES FILHO

A CIDADE PASSA POR AQUI

Sexta-feira
27 de março de 2026
Ano XVIII • Edição Nº 6156

- 28 -

Prefeitura Municipal de Simões Filho - BA

Diário Oficial do
EXECUTIVO



ESTADO DA BAHIA
MUNICÍPIO DE SIMÕES FILHO
Demonstrativo dos Restos a Pagar por Poder e Órgão
Orçamentos Fiscal e da Seguridade Social

RREO - ANEXO VII (LRF, art. 53, inciso V)
RELATÓRIO RESUMIDO DA EXECUÇÃO ORÇAMENTÁRIA

JANEIRO-FEVEREIRO/2026

RS 1,00

PODER/ÓRGÃO	RESTOS A PAGAR PROCESSADOS					RESTOS A PAGAR NÃO PROCESSADOS					Saldo Total	
	Inscritos		Pagos	Cancelados	Saldo	Inscritos		Liquidados	Pagos	Cancelados		
	Em Exercícios Anteriores	Em 31 de Dezembro de 2025				Em Exercícios Anteriores	Em 31 de Dezembro de 2025					
DESPESAS (EXCETO INTRA-ORÇAMENTÁRIAS) (B)	29.979,15	4.920.331,67	3.280.908,02	0,00	1.279.404,80	110.950,13	2.999.300,58	2.373.177,12	2.373.177,12	0,00	745.075,59	2.024.470,39
Executivo	29.979,15	4.920.331,67	3.280.908,02	0,00	1.279.404,80	110.950,13	2.999.300,58	2.373.177,12	2.373.177,12	0,00	745.075,59	2.024.470,39
04 - SECRETARIA MUNICIPAL DE GOVERNO - SIBGOV	0,00	0,00	0,00	0,00	0,00	0,00	49.202,76	49.202,76	49.202,76	0,00	0,00	0,00
07 - ASSESSORIA DE COMUNICAÇÃO SOCIAL	0,00	0,00	0,00	0,00	0,00	990,21	0,00	0,00	0,00	0,00	990,01	990,01
08 - SECRETARIA MUNICIPAL DE ADMINISTRAÇÃO	0,00	0,00	0,00	0,00	0,00	4.197,76	25.484,92	25.484,92	25.484,92	0,00	4.197,76	4.197,76
11 - SECRETARIA MUNICIPAL DE EDUCAÇÃO	29.108,95	2.995.226,64	2.552.527,73	0,00	1.254.595,41	40.065,59	979.202,32	679.711,67	679.711,67	0,00	279.854,43	1.544.290,84
12 - SECRETARIA MUNICIPAL DE SAÚDE	0,00	588.928,73	526.221,11	0,00	7.392,50	24.962,36	343.216,10	339.720,00	339.720,00	0,00	58.480,86	66.488,56
13 - SECRETARIA MUNICIPAL DE INFRAESTRUTURA	1.025,12	0,00	0,00	0,00	1.232,78	11.799,73	26.368,71	26.368,71	26.368,71	0,00	11.728,73	12.633,86
14 - SECRETARIA MUNICIPAL DE HABITAÇÃO (SEHAB) - SERVIÇOS	0,00	0,00	0,00	0,00	0,00	0,00	4.127,88	4.127,88	4.127,88	0,00	0,00	0,00
15 - SECRETARIA MUNICIPAL DE MOBILIDADE URBANA - SERVIÇOS	0,00	0,00	0,00	0,00	0,00	0,00	605,21	605,21	605,21	0,00	0,00	0,00
16 - SECRETARIA MUNICIPAL DE DESENVOLVIMENTO SOCIAL E DA CIDADANIA - SERVIÇOS	5.735,64	181.227,43	167.227,43	0,00	5.735,64	2.025,28	14.982,16	2.528,28	2.528,28	0,00	14.525,37	20.261,01
17 - SECRETARIA MUNICIPAL DE DESENVOLVIMENTO ECONÔMICO - SIEDIC	0,00	0,00	0,00	0,00	0,00	4.845,20	0,00	0,00	0,00	0,00	4.845,00	4.845,00
19 - SECRETARIA MUNICIPAL DE OBRAS PÚBLICAS - SEMOP	0,00	0,00	0,00	0,00	0,00	0,00	277.427,92	277.427,92	277.427,92	0,00	0,00	0,00
19 - SECRETARIA MUNICIPAL DE OBRAS PÚBLICAS - SEMOP - SUSTENTABILIDADE - SEMMAS	0,00	0,00	0,00	0,00	0,00	0,00	1.052,89	1.052,89	1.052,89	0,00	0,00	0,00
20 - SECRETARIA MUNICIPAL DE ESPORTE E LAZER (SME)	0,00	0,00	0,00	0,00	0,00	0,00	14.665,70	14.665,70	14.665,70	0,00	0,00	0,00
21 - SECRETARIA MUNICIPAL DE CULTURA	0,00	0,00	0,00	0,00	0,00	0,00	2.713,61	2.713,61	2.713,61	0,00	0,00	0,00
22 - SECRETARIA MUNICIPAL DE DESENVOLVIMENTO URBANO	0,00	0,00	0,00	0,00	0,00	0,00	9.885,49	9.885,49	9.885,49	0,00	0,00	0,00
23 - SECRETARIA MUNICIPAL DE SERVIÇOS PÚBLICOS - SESP	0,00	0,00	0,00	0,00	0,00	0,00	6.626,35	6.626,35	6.626,35	0,00	0,00	0,00
24 - SECRETARIA MUNICIPAL DE TURISMO - SETUR	0,00	0,00	0,00	0,00	0,00	0,00	303,85	303,85	303,85	0,00	0,00	0,00
Legislativo	0,00	0,00	0,00	0,00	0,00	0,00	1.204.622,89	914.211,58	914.211,58	0,00	370.591,33	370.591,33
01 - CÂMARA MUNICIPAL DE VEREADORES	0,00	0,00	0,00	0,00	0,00	0,00	1.204.622,89	914.211,58	914.211,58	0,00	370.591,33	370.591,33
TOTAL (B) = (I + II)	29.979,15	4.920.331,67	3.280.908,02	0,00	1.279.404,80	110.950,13	2.999.300,58	2.373.177,12	2.373.177,12	0,00	745.075,59	2.024.470,39

<http://pmsimoesfilhoba.imprensaoficial.org/>

CERTIFICADO DIGITALMENTE POR: AC CERTSIGN SRF ICP-BRASIL | IMPRENSAOFICIAL.ORG

A CIDADE PASSA POR AQUI

Sexta-feira
27 de março de 2026
Ano XVIII • Edição Nº 6156

- 29 -

Prefeitura Municipal de Simões Filho - BA

Diário Oficial do
EXECUTIVO



ESTADO DA BAHIA
MUNICÍPIO DE SIMÕES FILHO
Demonstrativo dos Restos a Pagar por Poder e Órgão
Orçamentos Fiscal e da Seguridade Social


RREO - ANEXO VII (LRF, art. 53, inciso V)
RELATÓRIO RESUMIDO DA EXECUÇÃO ORÇAMENTÁRIA

JANEIRO-FEVEREIRO/2026

RS 1,00

PODER/ÓRGÃO	RESTOS A PAGAR PROCESSADOS					RESTOS A PAGAR NÃO PROCESSADOS					Saldo Total	
	Inscritos		Pagos	Cancelados	Saldo	Inscritos		Liquidados	Pagos	Cancelados		Saldo
	Em Exercícios Anteriores	Em 31 de Dezembro de 2025				Em Exercícios Anteriores	Em 31 de Dezembro de 2025					

DEVALDO SOARES DE SOUZA
PREFEITO Mat.948197


LESSYVALDO DIAS DA SILVA
CONTADOR CRC- 023298/O-6 BA CRC.023298/O-6

<http://pmsimoesfilhoba.imprensaoficial.org/>

· CERTIFICADO DIGITALMENTE POR: AC CERTSIGN SRF ICP-BRASIL | IMPRENSAOFICIAL.ORG ·

MUNICÍPIO DE
SIMÕES FILHO

A CIDADE PASSA POR AQUI

Sexta-feira
27 de março de 2026
Ano XVIII • Edição Nº 6156

- 30 -

Prefeitura Municipal de Simões Filho - BA

Diário Oficial do
EXECUTIVO



ESTADO DA BAHIA
MUNICÍPIO DE SIMÕES FILHO
DEMONSTRATIVO DAS RECEITAS E DESPESAS COM MANUTENÇÃO E DESENVOLVIMENTO DO ENSINO - MDE
Orçamentos Fiscal e da Seguridade Social

RREO - ANEXO VIII (LDB, art. 72)
RELATÓRIO RESUMIDO DA EXECUÇÃO ORÇAMENTÁRIA
JANEIRO-FEVEREIRO/2026
R\$ 1,00

RECEITA RESULTANTE DE IMPOSTOS (Arts. 212 e 212-A da Constituição Federal)		PREVISÃO ATUALIZADA (a)	RECEITAS REALIZADAS Até o Bimestre (b)
1- RECEITA DE IMPOSTOS		169.058.887,00	22.423.621,86
1.1- Receita Resultante do Imposto sobre a Propriedade Predial e Territorial Urbana – IPTU		29.775.275,00	1.099.352,11
1.2- Receita Resultante do Imposto sobre Transmissão Itec Viveco – I I BI		5.733.869,00	2.970.132,41
1.3- Receita Resultante do Imposto sobre Serviços de Qualquer Natureza – ISS		132.537.521,00	13.526.498,94
1.4- Receita Resultante do Imposto de Renda Retido na Fonte – IRRF		31.245.262,00	4.041.028,90
2- RECEITA DE TRANSFERÊNCIAS CONSTITUCIONAIS E LEGAIS		142.664.863,00	58.526.820,80
2.1- Cota-Parte FPM		142.664.863,00	28.556.464,61
2.1.1- Parcela referente à CF, art. 150, I, alínea b		126.299.135,00	23.556.464,61
2.1.2- Parcela referente à CF, art. 150, I, alíneas d e e		16.292.729,00	0,00
2.2- Cota-Parte ICMS		376.874.940,00	31.899.518,83
2.3- Cota-Parte IPH-Exportação		2.245.804,00	273.561,33
2.4- Cota-Parte ITR		87.522,00	426,06
2.5- Cota-Parte SNA		14.722.549,00	3.899.943,79
2.6- Cota-Parte ICF-Ouro		0,00	0,00
2.7- Outras Transferências ou Compensações Financeiras Provenientes de Impostos e Transferências Constitucionais		0,00	0,00
3- TOTAL DA RECEITA RESULTANTE DE IMPOSTOS (1 + 2)		606.674.301,00	81.962.452,76
4- TOTAL DESTINADO AO FUNDEB - 20% DE ((2.1.1) + (2.2) + (2.3) + (2.4) + (2.5) + (2.7))		84.044.627,00	11.906.763,91
5- VALOR MÍNIMO A SER APLICADO EM MDE ALÉM DO VALOR DESTINADO AO FUNDEB - 6% DE ((2.1.1) + (2.2) + (2.3) + (2.4) + (2.5) + (2.7)) + 25% DE ((1.1) + (1.2) + (1.3) + (1.4) + (2.1.2) + (2.6))		67.349.026,05	8.554.849,03

<http://pmsimoesfilhoba.imprensaoficial.org/>

CERTIFICADO DIGITALMENTE POR: AC CERTSIGN SRF ICP-BRASIL | IMPRENSAOFICIAL.ORG

A CIDADE PASSA POR AQUI

Sexta-feira
27 de março de 2026
Ano XVIII • Edição Nº 6156

- 31 -

Prefeitura Municipal de Simões Filho - BA

Diário Oficial do
EXECUTIVO



ESTADO DA BAHIA
MUNICÍPIO DE SIMÕES FILHO
DEMONSTRATIVO DAS RECEITAS E DESPESAS COM MANUTENÇÃO E DESENVOLVIMENTO DO ENSINO - MDE
Orçamentos Fiscal e da Seguridade Social

RELATÓRIO RESUMIDO DA EXECUÇÃO ORÇAMENTÁRIA

JANEIRO-FEVEREIRO/2026

R\$ 1,00

RECEITAS RECEBIDAS DO FUNDEB NO EXERCÍCIO	FUNDEB PREVISÃO ATUALIZADA (a)	RECEITAS REALIZADAS	
		Até o Bimestre (b)	
6- RECEITAS RECEBIDAS DO FUNDEB	128.491.877,00	24.054.965,11	24.054.965,11
6.1- FUNDEB - Impostos e Transferências de Impostos	100.289.464,00	16.879.821,64	16.879.821,64
6.1.1- Principal	96.259.393,00	15.892.075,94	15.892.075,94
6.1.2- Rendimentos de Aplicação Financeira	2.042.064,00	197.745,10	197.745,10
6.1.3- Reassentamento de recursos do Fundeb	0,00	0,00	0,00
6.2- FUNDEB - Complementação da União - VAAF	37.429.191,00	8.175.044,67	8.175.044,67
6.2.1- Principal	36.773.103,00	8.087.435,95	8.087.435,95
6.2.2- Rendimentos de Aplicação Financeira	656.088,00	87.608,02	87.608,02
6.2.3- Reassentamento de recursos do Fundeb	0,00	0,00	0,00
6.3- FUNDEB - Complementação da União - VAAT	0,00	0,00	0,00
6.3.1- Principal	0,00	0,00	0,00
6.3.2- Rendimentos de Aplicação Financeira	0,00	0,00	0,00
6.3.3- Reassentamento de recursos do Fundeb	0,00	0,00	0,00
6.4- FUNDEB - Complementação da União - VAAR	753.232,00	0,00	0,00
6.4.1- Principal	740.549,00	0,00	0,00
6.4.2- Rendimentos de Aplicação Financeira	12.683,00	0,00	0,00
6.4.3- Reassentamento de recursos do Fundeb	0,00	0,00	0,00
7- RESULTADO LÍQUIDO DAS TRANSFERÊNCIAS DO FUNDEB (6.1.1 - 4)	14.214.863,00	3.786.312,63	3.786.312,63
RECURSOS RECEBIDOS EM EXERCÍCIOS ANTERIORES E NÃO UTILIZADOS (SUPERÁVIT)	VALOR		
8- TOTAL DOS RECURSOS DE SUPERÁVIT		0,00	0,00
8.1- SUPERÁVIT DO EXERCÍCIO IMEDIATAMENTE ANTERIOR		0,00	0,00
8.2- SUPERÁVIT RESIDUAL DE OUTROS EXERCÍCIOS		0,00	0,00
9- TOTAL DOS RECURSOS DO FUNDEB DISPONÍVEIS PARA UTILIZAÇÃO (6 + 8)		24.054.965,11	24.054.965,11

<http://pmsimoesfilhoba.imprensaoficial.org/>

CERTIFICADO DIGITALMENTE POR: AC CERTSIGN SRF ICP-BRASIL | IMPRENSAOFFICIAL.ORG

A CIDADE PASSA POR AQUI

Sexta-feira
27 de março de 2026
Ano XVIII • Edição Nº 6156

- 32 -

Prefeitura Municipal de Simões Filho - BA

Diário Oficial do
EXECUTIVO



ESTADO DA BAHIA
MUNICÍPIO DE SIMÕES FILHO
Demonstrativo das Receitas e Despesas com Manutenção e Desenvolvimento do Ensino - MDE

RELATÓRIO RESUMIDO DA EXECUÇÃO ORÇAMENTÁRIA

JANEIRO-FEVEREIRO/2026

DESPESAS COM RECURSOS DO FUNDEB (Por Subfunção)	DOTAÇÃO ATUALIZADA (c)	DESPESAS EMPENHADAS Até o Bimestre (d)	DESPESAS LIQUIDADAS Até o Bimestre (e)	DESPESAS PAGAS Até o Bimestre (f)	INSCRITAS EM RESTOS A PAGAR NÃO PROCESSADOS (g)
10. TOTAL DAS DESPESAS COM RECURSOS DO FUNDEB	138.491.877,00	117.889.105,88	23.020.882,18	21.385.886,08	20.822.738,39
10.1- PROFISSIONAIS DA EDUCAÇÃO BÁSICA	126.777.191,00	110.760.000,00	8.225.000,00	1.459.734,97	1.351.135,10
10.1.1- Educação Infantil	8.733.000,00	3,00	3,00	0,00	0,00
10.1.2- Ensino Fundamental	73.735.000,00	53.735.000,00	12.555.869,78	11.631.969,57	11.631.969,57
10.1.3- Educação de Jovens e Adultos	3,00	3,00	3,00	0,00	0,00
10.1.4- Educação Especial	3,00	3,00	3,00	0,00	0,00
10.1.5- Administração Geral	44.891.191,00	39.382.000,00	8.455.451,14	7.639.633,72	7.639.633,72
10.2- OUTRAS DESPESAS	11.704.686,00	7.129.105,88	548.807,31	638.147,87	638.147,87
10.2.1- Educação Infantil	7.715.404,00	7.392.839,00	69.625,31	67.316,47	67.316,47
10.2.2- Ensino Fundamental	4.731.000,00	3.891.514,34	298.064,82	298.804,02	298.804,02
10.2.3- Educação de Jovens e Adultos	513.000,00	514.767,44	3,00	0,00	0,00
10.2.4- Educação Especial	83.000,00	3,00	3,00	0,00	0,00
10.2.5- Administração Geral	7.539.000,00	30.000,00	3.303,00	3.303,00	3.303,00
10.2.6- Transporte (Escolar)	83.000,00	3,00	0,00	0,00	0,00
10.2.7- Outras	3.737.282,00	7.533.000,00	191.687,18	191.687,18	191.687,18

DESPESAS CUSTEADAS COM RECEITAS DO FUNDEB RECEBIDAS NO EXERCÍCIO	INDICADORES DO FUNDEB					
	DESPESAS EMPENHADAS Até o Bimestre (d)	DESPESAS LIQUIDADAS Até o Bimestre (e)	DESPESAS PAGAS Até o Bimestre (f)	INSCRITAS EM RESTOS A PAGAR NÃO PROCESSADOS (g)	INSCRITAS EM RP NÃO PROCESSADOS (SEM DISPONIBILIDADE DE CAIXA) (h)	DESPESAS EMPENHADAS EM VALOR SUPERIOR AO TOTAL DAS RECEITAS RECEBIDAS NO EXERCÍCIO (i)
11. TOTAL DAS DESPESAS CUSTEADAS COM RECURSOS DO FUNDEB RECEBIDAS NO EXERCÍCIO	117.859.703,98	23.020.583,79	21.380.890,00	0,00	0,00	0,00
11.1- Total das Despesas custeadas com FUNDEB - Impostos e Transferências de Impostos	32.424.703,98	15.872.519,23	14.312.842,08	0,00	0,00	82.698,16
11.2- Total das Despesas custeadas com FUNDEB - Complementação da União - VAAF	25.455.000,00	7.048.043,95	7.048.043,95	0,00	0,00	0,00
11.3- Total das Despesas custeadas com FUNDEB - Complementação da União - VAAAT	3,00	0,00	0,00	0,00	0,00	0,00
11.4- Total das Despesas custeadas com FUNDEB - Complementação da União - VAAF	3,00	0,00	0,00	0,00	0,00	0,00
12. TOTAL DAS DESPESAS DO FUNDEB COM PROFISSIONAIS DA EDUCAÇÃO BÁSICA	110.703.000,00	22.471.095,87	20.822.738,39	0,00	0,00	0,00
13. TOTAL DAS DESPESAS CUSTEADAS COM FUNDEB - COMPLEMENTAÇÃO DA UNIÃO - VAAAT APLICADAS NA EDUCAÇÃO INFANTIL	3,00	0,00	0,00	0,00	0,00	0,00
14. TOTAL DAS DESPESAS CUSTEADAS COM FUNDEB - COMPLEMENTAÇÃO DA UNIÃO - VAAAT APLICADAS EM DESPESA DE CAPITAL	3,00	0,00	0,00	0,00	0,00	0,00

Contábil - Desenvolvido por 3Tecnos Tecnologia / / Departamento de Contabilidade
SPE-3734

Emittido em: 28/03/2026 03:39:45

Página 3 de 7

<http://pmsimoesfilhoba.imprensaoficial.org/>

CERTIFICADO DIGITALMENTE POR: AC CERTSIGN SRF ICP-BRASIL | IMPRENSAOFICIAL.ORG

A CIDADE PASSA POR AQUI

Sexta-feira
27 de março de 2026
Ano XVIII • Edição Nº 6156

- 33 -

Diário Oficial do
EXECUTIVO

Prefeitura Municipal de Simões Filho - BA



ESTADO DA BAHIA
MUNICÍPIO DE SIMÕES FILHO
DEMONSTRATIVO DAS RECEITAS E DESPESAS COM MANUTENÇÃO E DESENVOLVIMENTO DO ENSINO - MDE

RELATÓRIO RESUMIDO DA EXECUÇÃO ORÇAMENTÁRIA

JANEIRO-FEVEREIRO/2026

R\$ 1,00

INDICADORES - Art. 212-A, Inciso XI e § 3º - Constituição Federal	VALOR EXIGIDO (j)	VALOR APLICADO (k)	VALOR CONSIDERADO APOS DEDUÇÕES (l)	% APLICADO (m)		
15- MÍNIMO DE 70% DO FUNDEB NA REMUNERAÇÃO DOS PROFESSORAS DA EDUCAÇÃO BÁSICA	16.839.405,58	22.471.065,57	22.471.065,57	93,41		
16- PERCENTUAL DA COMPLEMENTAÇÃO DA UNIÃO AO FUNDEB - VAAT NA EDUCAÇÃO INFANTIL (INDICADOR E1)	3,30	3,00	3,00	90,90		
17- MÍNIMO DE 15% DA COMPLEMENTAÇÃO DA UNIÃO AO FUNDEB - VAAT EM DESPESAS DE CAPITAL	3,30	3,00	3,00	90,90		
INDICADOR - Art.25, § 3º - Lei nº 14.113, de 2020 - (Máximo de 10% de Superávit)	VALOR MÁXIMO PERMITIDO (n)	VALOR NÃO APLICADO (o)	VALOR NÃO APLICADO APOS AJUSTE (p)	VALOR NÃO APLICADO EXCEDENTE AO MÁXIMO PERMITIDO (q)	% NÃO APLICADO (r)	
18- TOTAL DA RECEITA RECEBIDA E NÃO APLICADA NO EXERCÍCIO	2.426.496,51	1.036.337,93	1.036.337,93	0,00	4,29	
INDICADOR - Art.25, § 3º - Lei nº 14.113, de 2020 - (Aplicação do Superávit de Exercício Anterior)	VALOR DE SUPERÁVIT PERMITIDO NO EXERCÍCIO ANTERIOR (s)	VALOR NÃO APLICADO NO EXERCÍCIO ANTERIOR (t)	VALOR DE SUPERÁVIT APLICADO ATÉ O PRIMEIRO QUADRIMESTRE (u)	VALOR APLICADO APOS O PRIMEIRO QUADRIMESTRE (v)	VALOR TOTAL DE SUPERÁVIT NÃO APLICADO ATÉ O FINAL DO EXERCÍCIO (w)	VALOR DE SUPERÁVIT PERMITIDO NO EXERCÍCIO ANTERIOR NÃO APLICADO NO EXERCÍCIO ATUAL (x)
19- TOTAL DAS DESPESAS CUSTEADAS COM SUPERÁVIT DO FUNDEB	12.629.772,96	1.389.772,96	0,00	0,00	0,00	1.389.772,96
19.1- Total das Despesas custeadas com FUNDEB - Impostos e Transferências de Impostos	3.309.561,15	1.241.305,78	0,00	0,00	0,00	1.241.305,78
19.2- Total das Despesas custeadas com FUNDEB - Complementação da União (VAAT + VAAT - VAAR)	3.259.941,50	148.915,27	0,00	0,00	0,00	148.915,27
DESPESAS COM MANUTENÇÃO E DESENVOLVIMENTO DO ENSINO - MDE - CUSTEADAS COM RECEITA DE IMPOSTOS (EXCETO FUNDEB)						
DESPESAS COM AÇÕES TÍPICAS DE MDE - RECEITAS DE IMPOSTOS - EXCETO FUNDEB (Por Área de Atuação)	DOTAÇÃO ATUALIZADA (c)	DESPESAS EMPENHADAS Até o Bimestre (d)	DESPESAS LIQUIDADAS Até o Bimestre (e)	DESPESAS PAGAS Até o Bimestre (f)	INSCRITAS EM RESTOS A PAGAR NÃO PROCESSADOS (g)	
20- TOTAL DAS DESPESAS COM AÇÕES TÍPICAS DE MDE CUSTEADAS COM RECEITAS DE IMPOSTOS	71.415.000,00	35.017.874,84	6.830.166,59	4.657.937,61		
20.1- Educação Infantil	15.937.572,95	1.437.067,40	1.038.433,03	37.562,93		
20.2- Ensino Fundamental	7.328.365,32	4.632.369,55	1.210.402,34	294.388,93		
20.3- Educação de Jovens e Adultos	3,30	3,30	3,30	3,30		
20.4- Educação Especial	26.803,30	3,30	3,30	0,00		
20.5- Administração Geral	33.295.563,20	17.635.363,10	4.372.563,59	4.017.229,32		
20.6- Transporte (Escolar)	9.000.000,00	739.411,80	0,00	0,00		
20.7- Outras	5.759.743,53	673.662,99	208.743,53	208.743,53		

Contábil - Desenvolvido por 3Tecnos Tecnologia / / Departamento de Contabilidade
SPEP-3734

Emitido em: 26/03/2026 03:39:45

Página 4 de 7

<http://pmsimoesfilhoba.imprensaoficial.org/>

CERTIFICADO DIGITALMENTE POR: AC CERTSIGN SRF ICP-BRASIL | IMPRENSAOFICIAL.ORG



Sexta-feira
27 de março de 2026
Ano XVIII • Edição Nº 6156

- 34 -

Prefeitura Municipal de Simões Filho - BA

Diário Oficial do
EXECUTIVO



ESTADO DA BAHIA
MUNICÍPIO DE SIMÕES FILHO
DEMONSTRATIVO DAS RECEITAS E DESPESAS COM MANUTENÇÃO E DESENVOLVIMENTO DO ENSINO - MDE

RELATÓRIO RESUMIDO DA EXECUÇÃO ORÇAMENTÁRIA

JANEIRO-FEVEREIRO/2026

R\$ 1,00

DESPESAS COM MANUTENÇÃO E DESENVOLVIMENTO DO ENSINO - MDE - CUSTEADAS COM RECEITA DE IMPOSTOS E COM RECURSOS DO FUNDEB

DESPESAS COM AÇÕES TÍPICAS DE MDE - RECEITAS DE IMPOSTOS E RECURSOS DO FUNDEB (Por Área de Atuação)	DOTAÇÃO ATUALIZADA (c)	DESPESAS EMPENHADAS Até o Bimestre (d)	DESPESAS LIQUIDADAS Até o Bimestre (e)	DESPESAS PAGAS Até o Bimestre (f)	INSCRITAS EM RESTOS A PAGAR NÃO PROCESSADOS (g)
21- TOTAL DAS DESPESAS COM AÇÕES TÍPICAS DE MDE CUSTEADAS COM RECEITAS DE IMPOSTOS E FUNDEB	239.635.877,30	*32.935.975,92	29.953.729,77	25.919.923,87	
21.1- EDUCAÇÃO INFANTIL	26.322.064,95	3.034.609,30	2.605.000,31	1.456.033,00	
21.1.1- Creche	23.773.973,96	19.693.669,35	2.041.171,94	1.434.839,24	
21.1.2- Pré-escola	2.547.454,30	*1.547.907,45	595.618,37	21.198,36	
21.2- ENSINO FUNDAMENTAL	*93.673,67 2,35	*3.632.049,92	27.294.039,48	24.462.790,27	

APURAÇÃO DAS DESPESAS PARA FINS DE LIMITE MÍNIMO CONSTITUCIONAL

VALOR

22- TOTAL DAS DESPESAS DE MDE CUSTEADAS COM RECURSOS DE IMPOSTOS = L23(d) (aure)	6.836.160,59
23- TOTAL DAS RECEITAS TRANSFERIDAS AO FUNDEB = (l.4)	11.006.763,91
24- (-) RECEITAS DO FUNDEB NÃO UTILIZADAS NO EXERCÍCIO, EM VALOR SUPERIOR A 10% = L18(q)	0,00
25- (+) SUPERÁVIT PERMITIDO NO EXERCÍCIO IMEDIATAMENTE ANTERIOR NÃO APLICADO ATÉ O PRIMEIRO QUADRIMESTRE DO EXERCÍCIO ATUAL = L19(x)	1.389.712,05
26- (-) RESTOS A PAGAR NÃO PROCESSADOS INSCRITOS NO EXERCÍCIO SEM DISPONIBILIDADE FINANCEIRA DE RECURSOS DE IMPOSTOS	0,00
27- (+) CANCELAMENTO, NO EXERCÍCIO, DE RESTOS A PAGAR INSCRITOS COM DISPONIBILIDADE FINANCEIRA DE RECURSOS DE IMPOSTOS VINCULADOS AO ENSINO = L30.1 (af)	0,00
28- TOTAL DAS DESPESAS PARA FINS DE LIMITE (22 + 23 - 24 - 25 - 26 - 27)	17.346.216,45

APURAÇÃO DO LIMITE MÍNIMO CONSTITUCIONAL

VALOR EXIGIDO (x)

VALOR APLICADO (w)

% APLICADO (y)

29- APLICAÇÃO EM MDE SOBRE A RECEITA RESULTANTE DE IMPOSTOS	20.430.613,19	17.346.216,45	21,10
---	---------------	---------------	-------

RESTOS A PAGAR INSCRITOS EM EXERCÍCIOS ANTERIORES COM DISPONIBILIDADE FINANCEIRA DE RECURSOS DE IMPOSTOS E DO FUNDEB	SALDO INICIAL (z)	RP LIQUIDADOS (aa)	RP PAGOS (ab)	RP CANCELADOS (ac)	SALDO FINAL (ad) = (z) - (aa) - (ac)
30- RESTOS A PAGAR DE DESPESAS COM MDE	3.485.467,98	179.978,22	2.161.262,83	0,00	1.265.145,15
30.1 - Executadas com Recursos de Impostos e Transferências de Impostos	332.369,94	*19.979,22	339.239,86	0,00	23.112,28
30.2 - Executadas com Recursos do FUNDEB - Impostos	3.115.061,34	0,30	1.852.023,17	0,00	1.265.027,87
30.3 - Executadas com Recursos do FUNDEB - Complementação de União (VAAT + VAAF + VAAR)	3,30	0,30	0,00	0,00	0,00

<http://pmsimoesfilhoba.imprensaoficial.org/>

CERTIFICADO DIGITALMENTE POR: AC CERTSIGN SRF ICP-BRASIL | IMPRENSAOFICIAL.ORG



Sexta-feira
27 de março de 2026
Ano XVIII • Edição Nº 6156

- 35 -

Prefeitura Municipal de Simões Filho - BA

Diário Oficial do
EXECUTIVO



ESTADO DA BAHIA
MUNICÍPIO DE SIMÕES FILHO
DEMONSTRATIVO DAS RECEITAS E DESPESAS COM MANUTENÇÃO E DESENVOLVIMENTO DO ENSINO - MDE
Orçamentos Fiscal e da Seguridade Social

RELATÓRIO RESUMIDO DA EXECUÇÃO ORÇAMENTÁRIA
JANEIRO-FEVEREIRO/2026
R\$ 1,00

OUTRAS INFORMAÇÕES PARA CONTROLE					
RECEITAS ADICIONAIS PARA FINANCIAMENTO DO ENSINO	PREVISÃO ATUALIZADA (a)	RECEITAS REALIZADAS Até o Bimestre (b)			
31 - TOTAL DAS RECEITAS ADICIONAIS PARA FINANCIAMENTO DO ENSINO	16.403.842,00	2.620.718,63			
31.1 - RECEITA DE TRANSFERÊNCIAS DO FNDE (INCLUINDO RENDIMENTOS DE APLICAÇÃO FINANCEIRA)	16.358.526,00	2.596.269,43			
31.1.1 - Salário-Educação	11.052.191,00	2.218.714,40			
31.1.2 - FNDE	725,00	119,99			
31.1.3 - FNAE	3.293.403,00	364.002,92			
31.1.4 - FNAE	179.131,00	628,56			
31.1.5 - Outras Transferências do FNDE	1.833.000,00	18.563,08			
31.2 - RECEITA DE TRANSFERÊNCIAS DE CONVÊNIO	3,00	6.821,59			
31.3 - RECEITA DE ROYALTIES DESTINADAS À EDUCAÇÃO	3,00	0,00			
31.4 - RECEITA DE OPERAÇÕES DE CRÉDITO VINCULADAS À EDUCAÇÃO	3,00	0,00			
31.5 - RECEITA DE PRECATORIOS - FUNDEF E FUNDEB	3,00	0,00			
31.9 - OUTRAS RECEITAS PARA FINANCIAMENTO DO ENSINO	53.022,00	15.906,81			
OUTRAS DESPESAS COM EDUCAÇÃO (Por Área de Atuação)	DOTAÇÃO ATUALIZADA (c)	DESPESAS EMPENHADAS Até o Bimestre (d)	DESPESAS LIQUIDADAS Até o Bimestre (e)	DESPESAS PAGAS Até o Bimestre (f)	INSCRITAS EM RESTOS A PAGAR NÃO PROCESSADOS (g)
32 - TOTAL DAS OUTRAS DESPESAS COM EDUCAÇÃO	31.680.492,16	10.989.130,52	4.341.607,91	2.622.339,84	
32.1 - EDUCAÇÃO INFANTE	2.871.969,96	194.893,24	3,00	0,00	0,00
32.2 - ENSINO FUNDAMENTAL	1.012.194,00	617.733,37	3,00	0,00	0,00
32.3 - ENSINO MÉDIO	3,00	3,00	3,00	0,00	0,00
32.4 - ENSINO SUPERIOR	10.297.449,94	5.895.044,19	2.421.545,44	1.339.919,94	0,00
32.5 - ENSINO PROFISSIONAL	37.661,16	27.661,16	3,00	0,00	0,00
32.6 - EDUCAÇÃO DE JOVENS E ADULTOS	3,00	3,00	3,00	0,00	0,00
32.7 - EDUCAÇÃO ESPECIAL	23.003,00	3,00	3,00	0,00	0,00
32.9 - OUTRAS	17.441.789,96	4.394.801,90	1.919.062,47	1.192.420,00	

<http://pmsimoesfilhoba.imprensaoficial.org/>

CERTIFICADO DIGITALMENTE POR: AC CERTSIGN SRF ICP-BRASIL | IMPRENSAOFFICIAL.ORG



Sexta-feira
27 de março de 2026
Ano XVIII • Edição Nº 6156

- 36 -

Prefeitura Municipal de Simões Filho - BA

Diário Oficial do
EXECUTIVO



ESTADO DA BAHIA
MUNICÍPIO DE SIMÕES FILHO
DEMONSTRATIVO DAS RECEITAS E DESPESAS COM MANUTENÇÃO E DESENVOLVIMENTO DO ENSINO - MDE

RELATÓRIO RESUMIDO DA EXECUÇÃO ORÇAMENTÁRIA

JANEIRO-FEVEREIRO/2026

R\$ 1,00

TOTAL GERAL DAS DESPESAS COM EDUCAÇÃO	DOTAÇÃO ATUALIZADA	DESPESAS EMPENHADAS		DESPESAS LIQUIDADAS		DESPESAS PAGAS	INSCRITAS EM RESTOS A PAGAR NÃO PROCESSADOS
		Até o Bimestre	Até o Bimestre	Até o Bimestre	Até o Bimestre		
33- TOTAL GERAL DAS DESPESAS COM EDUCAÇÃO (10 + 20 + 32)	241.677.269,16	163.886.106,34	34.182.237,68	28.441.163,71			
33.1- Despesas Correntes	226.991.005,83	156.081.138,03	34.182.237,68	28.441.163,71			
33.1.1- Pessoal Ativo	156.179.661,00	126.129.645,43	28.752.669,59	24.605.269,76			
33.1.2- Pessoal Inativo	0,00	0,00	0,00	0,00			
33.1.3- Transferências às instituições comunitárias, confessionais ou filantrópicas sem fins lucrativos	0,00	0,00	0,00	0,00			
33.1.4- Outras Despesas Correntes	70.811,83	29.934.592,60	7.429.568,09	3.835.904,95			
33.2- Despesas de Capital	15.186.263,33	8.824.968,31	0,00	0,00			
33.2.1- Transferências às instituições comunitárias, confessionais ou filantrópicas sem fins lucrativos	0,00	0,00	0,00	0,00			
33.2.2- Outras Despesas de Capital	15.186.263,33	8.824.968,31	0,00	0,00			
CONTROLE DA DISPONIBILIDADE FINANCEIRA E CONCILIAÇÃO BANCÁRIA		FUNDES (se)	SALÁRIO EDUCAÇÃO (nf)				
34- DISPONIBILIDADE FINANCEIRA EM 31 DE DEZEMBRO DE 2025			12.273.019,30		4.400.992,29		
35- (+) INGRESSO DE RECURSOS ATÉ O BIMESTRE (orçamentário)			24.054.869,11		2.216.714,49		
36- (-) PAGAMENTOS EFETUADOS ATÉ O BIMESTRE (orçamentário e restos a pagar)			33.212.009,23		1.350.246,73		
37- (+) DISPONIBILIDADE FINANCEIRA ATÉ O BIMESTRE			13.115.879,18		5.329.459,05		
38- (-) AJUSTES POSITIVOS (RETIÇÕES E OUTROS VALORES EXTRAORÇAMENTÁRIOS)			6.657.293,12		38.058,25		
39- (-) AJUSTES NEGATIVOS (OUTROS VALORES EXTRAORÇAMENTÁRIOS)			6.300.330,04		38.209,70		
40- (+) SALDO FINANCEIRO CONCILIADO (Saldo Bancário)			13.425.609,29		5.329.249,80		

DEVALDO SOARES DE SOUZA
PREFEITO Mat.948197

LESSYVALDO DIAS DA SILVA
CONTADOR CRC- 023298/O-6 BA CRC.023298/O-6

Contábil - Desenvolvido por 3Tecnos Tecnologia / / Departamento de Contabilidade
SPED-3734

Emitido em: 25/03/2026 03:39:45

Página 7 de 7

<http://pmsimoesfilhoba.imprensaoficial.org/>

CERTIFICADO DIGITALMENTE POR: AC CERTSIGN SRF ICP-BRASIL | IMPRENSAOFICIAL.ORG

A CIDADE PASSA POR AQUI

Sexta-feira
27 de março de 2026
Ano XVIII • Edição Nº 6156

- 37 -

Prefeitura Municipal de Simões Filho - BA

Diário Oficial do
EXECUTIVO



ESTADO DA BAHIA
MUNICÍPIO DE SIMÕES FILHO
DEMONSTRATIVO DAS RECEITAS E DESPESAS COM AÇÕES E SERVIÇOS PÚBLICOS DE SAÚDE
Orçamentos Fiscal e da Seguridade Social

RREO - ANEXO XII (LC 141/2012, art. 35)
RELATÓRIO RESUMIDO DA EXECUÇÃO ORÇAMENTÁRIA
JANEIRO-FEVEREIRO/2026
R\$ 1,00

RECEITAS RESULTANTES DE IMPOSTOS E TRANSFERÊNCIAS CONSTITUCIONAIS E LEGAIS	PREVISÃO INICIAL	PREVISÃO ATUALIZADA (a)	RECEITAS REALIZADAS	
			Até o Bimestre (b)	(b/a) x 100% (c)
RECEITA DE IMPOSTOS (I)	169.058.887,00	169.058.887,00	22.433.831,96	13,26%
Recosta Resultante do Imposto Predial e Territorial Urbano - IPTU	20.775.215,00	20.775.215,00	1.895.982,11	9,13%
Recosta Resultante do Imposto sobre Transmissão Inter Vivos - ITBI	5.730.899,00	5.730.899,00	2.979.132,41	51,98%
Recosta Resultante do Imposto sobre Serviços de Qualquer Natureza - ISS	132.337.521,00	132.337.521,00	13.528.488,54	10,22%
Recosta Resultante do Imposto sobre a Renda e Proventos de Qualquer Natureza Retido no Fonte - IRRF	31.245.292,00	31.245.292,00	4.041.228,90	12,93%
RECEITA DE TRANSFERÊNCIAS CONSTITUCIONAIS E LEGAIS (II)	420.222.686,00	420.222.686,00	69.528.820,80	16,55%
Cota-Parte FPM	120.292.135,00	120.292.135,00	23.558.494,01	19,58%
Cota-Parte ITR	87.222,00	87.222,00	426,05	0,49%
Cota-Parte FVA	14.722.958,00	14.722.958,00	3.888.943,19	26,41%
Cota-Parte ICMS	276.874.940,00	276.874.940,00	31.809.516,03	11,49%
Cota-Parte FN-Despesa	2.246.804,00	2.246.804,00	273.581,33	12,18%
Outras Transferências ou Compensações Financeiras Provenientes de Impostos e Transferências Constitucionais	0,00	0,00	0,00	0,00%
TOTAL DAS RECEITAS RESULTANTES DE IMPOSTOS E TRANSFERÊNCIAS CONSTITUCIONAIS E LEGAIS - (II) = (I) + (II)	589.281.573,00	589.281.573,00	91.962.652,76	15,60%

DESPESAS COM AÇÕES E SERVIÇOS PÚBLICOS DE SAÚDE (ASPS) - POR SUBFUNÇÃO E CATEGORIA ECONÔMICA	DOTAÇÃO INICIAL	DOTAÇÃO ATUALIZADA (a)	DESPESAS EMPENHADAS		DESPESAS LIQUIDADAS		DESPESAS PAGAS		Inscritas em RP não Processadas (g)
			Até o Bimestre (b)	% (d/c)	Até o bimestre (e)	% (e/c)	Até o bimestre (f)	% (f/c)	
ATENÇÃO BÁSICA (IV)	14.444.600,00	14.266.830,29	11.653.273,81	80,97%	2.073.806,30	14,53%	1.897.506,39	13,28	0,00
Despesas Correntes	13.304.800,00	13.129.533,29	11.453.273,81	86,30%	2.073.806,30	15,79%	1.897.506,39	14,45	0,00
Despesas de Capital	1.140.000,00	1.140.000,00	0,00	0,00%	0,00	0,00%	0,00	0,00	0,00
ASSISTÊNCIA HOSPITALAR E AMBULATORIAL (V)	82.380.600,00	78.892.817,86	65.848.036,80	84,00%	15.868.711,49	20,38%	15.662.454,40	18,96	0,00
Despesas Correntes	81.903.800,00	78.072.677,56	65.823.646,59	84,45%	15.868.711,49	20,38%	15.662.454,40	20,00	0,00
Despesas de Capital	476.800,00	482.839,78	1.424,21	0,30%	0,00	0,00%	0,00	0,00	0,00
SUORTE PROFILÁTICO E TERAPÊUTICO (VI)	474.000,00	482.839,78	81.479,58	12,73%	8.097,13	1,05%	8.097,13	1,05	0,00
Despesas Correntes	434.000,00	442.839,78	81.479,58	18,84%	8.097,13	1,85%	8.097,13	1,15	0,00
Despesas de Capital	40.000,00	40.000,00	0,00	0,00%	0,00	0,00%	0,00	0,00	0,00
VIOLÂNCIA SANITÁRIA (VII)	175.300,00	1.148.744,48	1.082.102,01	94,11%	487.744,58	39,81%	419.501,87	36,58	0,00
Despesas Correntes	165.300,00	1.139.744,48	1.092.102,01	95,43%	487.744,58	40,20%	419.501,87	38,90	0,00
Despesas de Capital	10.000,00	10.000,00	0,00	0,00%	0,00	0,00%	0,00	0,00	0,00
VIOLÂNCIA EPIDEMIOLÓGICA (VIII)	4.100.000,00	5.829.454,17	4.177.893,54	71,54%	1.125.674,41	19,77%	1.027.339,31	17,59	0,00
Despesas Correntes	4.053.800,00	5.789.454,17	4.177.893,54	72,18%	1.125.674,41	19,44%	1.027.339,31	17,74	0,00
Despesas de Capital	46.200,00	40.000,00	0,00	0,00%	0,00	0,00%	0,00	0,00	0,00
ALIMENTAÇÃO E NUTRIÇÃO (IX)	0,00	0,00	0,00	0,00%	0,00	0,00%	0,00	0,00	0,00
Despesas Correntes	0,00	0,00	0,00	0,00%	0,00	0,00%	0,00	0,00	0,00
Despesas de Capital	0,00	0,00	0,00	0,00%	0,00	0,00%	0,00	0,00	0,00
OUTRAS SUBFUNÇÕES (X)	17.827.000,00	18.971.894,48	14.892.414,22	78,07%	2.608.783,93	13,78%	2.467.916,71	13,00	0,00
Despesas Correntes	17.343.000,00	18.674.844,48	14.892.414,22	81,73%	2.608.783,93	14,34%	2.467.916,71	13,58	0,00
Despesas de Capital	484.000,00	297.050,00	0,00	0,00%	0,00	0,00%	0,00	0,00	0,00
TOTAL (XI) = (IV + V + VI + VII + VIII + IX + X)	119.212.100,00	118.212.100,00	97.786.189,84	82,82%	22.261.817,84	18,87%	21.476.814,81	18,01	0,00

Contabilidade - Desenvolvido por 3Tecnos Tecnologia / / Departamento de Contabilidade
SPE: 2284

Emitido em: 28/03/2026 03:37:56

Página 1 de 4

<http://pmsimoesfilhoba.imprensaoficial.org/>

CERTIFICADO DIGITALMENTE POR: AC CERTSIGN SRF ICP-BRASIL | IMPRENSAOFICIAL.ORG



Sexta-feira
27 de março de 2026
Ano XVIII • Edição Nº 6156

- 38 -

Prefeitura Municipal de Simões Filho - BA

Diário Oficial do
EXECUTIVO



ESTADO DA BAHIA
MUNICÍPIO DE SIMÕES FILHO
DEMONSTRATIVO DAS RECEITAS E DESPESAS COM AÇÕES E SERVIÇOS PÚBLICOS DE SAÚDE
Orçamentos Fiscal e da Seguridade Social

RREO - ANEXO XII (LC 141/2012, art. 35)
RELATÓRIO RESUMIDO DA EXECUÇÃO ORÇAMENTÁRIA
JANEIRO-FEVEREIRO/2026
R\$ 1,00

APURAÇÃO DO CUMPRIMENTO DO LIMITE MÍNIMO PARA APLICAÇÃO EM ASPSS	DESPESAS EMPENHADAS (a)	DESPESAS LIQUIDADAS (b)	DESPESAS PAGAS (c)
Total das Despesas com ASPSS (XII) = (XI)	37.785.199,94	22.261.817,84	21.479.814,81
(-) Restos a Pagar Não Processados Inscritos Indevidamente no Exercício sem Disponibilidade Financeira (XIII)	0,00	0,00	0,00
(-) Despesas Custeadas com Recursos Vinculados à Parcela do Percentual Mínimo que não foi Aplicada em ASPSS em Exercícios Anteriores (XIV)	0,00	0,00	0,00
(-) Despesas Custeadas com Disponibilidade de Caixa Vinculada aos Restos a Pagar Cancelados (XV)	0,00	0,00	0,00
(=) VALOR APLICADO EM ASPSS (XVI) = (XII - XIII - XIV - XV)	37.785.199,94	22.261.817,84	21.479.814,81
Despesa Mínima a ser Aplicada em ASPSS (XVII) = (III) x 15% (LC 141/2012)	0,00	12.294.367,91	0,00
Despesa Mínima a ser Aplicada em ASPSS (XVIII) = (III) x 15% (Lei Orgânica Municipal)	0,00	12.294.367,91	0,00
Diferença entre o Valor Aplicado e a Despesa Mínima a ser Aplicada (XVIII) = (XVI) (a ou e) - (XVII)	37.785.199,94	9.967.449,93	0,00
Limite não cumprido (XX) = (XVIII)	0,00	0,00	0,00
PERCENTUAL DA RECEITA DE IMPOSTOS E TRANSFERÊNCIAS CONSTITUCIONAIS E LEGAIS APLICADO EM ASPSS (XVI / III) * 100 (mínimo de 15% conforme LC nº 141/2012 ou % da Lei Orgânica Municipal)	118,30	27,16	26,20

CONTROLE DO VALOR REFERENTE AO PERCENTUAL MÍNIMO NÃO CUMPRIDO EM EXERCÍCIOS ANTERIORES PARA FINS DE APLICAÇÃO DOS RECURSOS VINCULADOS CONFORME ARTIGOS 25 E 26 DA LC 141/2012	Saldo Inicial (no exercício atual)	LIMITE NÃO CUMPRIDO Despesas Custeadas no Exercício de Referência			Saldo Final (não aplicado)
		DESPESAS EMPENHADAS (i)	DESPESAS LIQUIDADAS (j)	DESPESAS PAGAS (k)	
Diferença do limite não cumprido em 2026	0,00	0,00	0,00	0,00	0,00
Diferença do limite não cumprido em 2025	0,00	0,00	0,00	0,00	0,00
Diferença do limite não cumprido em Exercícios Anteriores	0,00	0,00	0,00	0,00	0,00
TOTAL DA DIFERENÇA DE LIMITE NÃO CUMPRIDO EM EXERCÍCIOS ANTERIORES (XX)	0,00	0,00	0,00	0,00	0,00

EXERCÍCIO DO EMPENHO	Valor Mínimo para aplicação em ASPSS (m)	Valor aplicado em ASPSS no exercício (n)	Valor aplicado além de limite mínimo (o) = (n - m), se < 0, então (o) = 0	RPPR inscritos Indevidamente no Exercício sem Disponibilidade Financeira q = (XIII)d	Valor inscrito em RP considerado no Limite (r) = (p - (o + q)) se < 0, então (r) = 0	Total de RP pagos (s)	Total de RP a pagar (t)	Total de RP cancelados ou prescritos (u)	Diferença entre o valor aplicado além do limite e o total de RP cancelados (v) = ((o + q) - u)
Empenhos de 2020	12.294.367,91	22.261.817,84	0,00	0,00	0,00	0,00	0,00	0,00	0,00
Empenhos de 2025	0,00	0,00	0,00	0,00	57.425,21	58.825,21	800,00	0,00	57.425,21
Empenhos de 2024	0,00	0,00	0,00	0,00	0,00	0,00	0,00	0,00	0,00
Empenhos de 2023	0,00	0,00	0,00	0,00	0,00	0,00	0,00	0,00	0,00
Empenhos de 2022	0,00	0,00	0,00	0,00	0,00	0,00	0,00	0,00	0,00
TOTAL DOS RESTOS A PAGAR CANCELADOS OU PRESCRITOS ATÉ O FINAL DO EXERCÍCIO ATUAL QUE AFETARAM O CUMPRIMENTO DO LIMITE (XXI)									0,00
TOTAL DOS RESTOS A PAGAR CANCELADOS OU PRESCRITOS ATÉ O FINAL DO EXERCÍCIO ANTERIOR QUE AFETARAM O CUMPRIMENTO DO LIMITE (XXII)									0,00

Contábil - Desenvolvido por 3Tecnos Tecnologia / / Departamento de Contabilidade
SPED: 2264

Emitido em: 26/03/2026 03:37:56

Página 2 de 4

<http://pmsimoesfilhoba.imprensaoficial.org/>

CERTIFICADO DIGITALMENTE POR: AC CERTSIGN SRF ICP-BRASIL | IMPRENSAOFICIAL.ORG



Sexta-feira
27 de março de 2026
Ano XVIII • Edição Nº 6156

- 39 -

Prefeitura Municipal de Simões Filho - BA

Diário Oficial do
EXECUTIVO



ESTADO DA BAHIA
MUNICÍPIO DE SIMÕES FILHO
DEMONSTRATIVO DAS RECEITAS E DESPESAS COM AÇÕES E SERVIÇOS PÚBLICOS DE SAÚDE
Orçamentos Fiscal e da Seguridade Social

RREO - ANEXO XII (LC 141/2012, art. 35)
RELATÓRIO RESUMIDO DA EXECUÇÃO ORÇAMENTÁRIA
JANEIRO-FEVEREIRO/2026

R\$ 1,00

TOTAL DOS RESTOS A PAGAR CANCELADOS OU PRESCRITOS NO EXERCÍCIO ATUAL QUE AFETARAM O CUMPRIMENTO DO LIMITE (XXIII) = (XXI - XXII) (Artigo 24 § 1º e 2º da LC 141/2012) 0,00

CONTROLE DE RESTOS A PAGAR CANCELADOS OU PRESCRITOS CONSIDERADOS PARA FINS DE APLICAÇÃO DA DISPONIBILIDADE DE CAIXA CONFORME ARTIGO 24§ 1º e 2º DA LC 141/2012	RESTOS A PAGAR CANCELADOS OU PRESCRITOS				
	Saldo Inicial (w)	Despesas Custeadas no Exercício de Referência			Saldo Final (não aplicado) (w) - (x ou y)
		DESPESAS EMPENHADAS (x)	DESPESAS LIQUIDADAS (y)	DESPESAS PAGAS (z)	
Restos a pagar cancelados ou prescritos em 2026 a serem compensados (XXIV)	0,00	0,00	0,00	0,00	0,00
Restos a pagar cancelados ou prescritos em 2026 a serem compensados (XXV)	0,00	0,00	0,00	0,00	0,00
Restos a pagar cancelados ou prescritos em exercícios anteriores a serem compensados (XXVI)	0,00	0,00	0,00	0,00	0,00
TOTAL DE RESTOS A PAGAR CANCELADOS OU PRESCRITOS A COMPENSAR (XXVII)	0,00	0,00	0,00	0,00	0,00

RECEITAS ADICIONAIS PARA O FINANCIAMENTO DA SAÚDE NÃO COMPUTADAS NO CÁLCULO DO MÍNIMO	PREVISÃO INICIAL	PREVISÃO ATUALIZADA (a)	RECEITAS REALIZADAS	
			Até o Bimestre (b)	% (b/a) x 100
RECEITAS DE TRANSFERÊNCIAS PARA A SAÚDE (XXVIII)	41.530.192,00	41.530.192,00	6.067.369,71	14,60
Provenientes da União	40.211.003,00	40.211.003,00	5.990.528,49	14,64
Provenientes dos Estados	1.319.129,00	1.319.129,00	178.841,22	13,40
Proveniente de outros Municípios	0,00	0,00	0,00	0,00
RECEITA DE OPERAÇÕES DE CRÉDITO INTERNAS E EXTERNAS VINCULADAS A SAÚDE (XXX)	0,00	0,00	0,00	0,00
OUTRAS RECEITAS (XXXI)	1.147.055,00	1.147.055,00	174.920,98	15,24

DESPESAS COM SAÚDE POR SUBFUNÇÕES E CATEGORIA ECONÔMICA NÃO COMPUTADAS NO CÁLCULO DO MÍNIMO	DOTAÇÃO INICIAL	DOTAÇÃO ATUALIZADA (c)	DESPESAS EMPENHADAS		DESPESAS LIQUIDADAS		DESPESAS PAGAS		Inscritas em RP não Processadas (g)
			Até o bimestre (d)	% (d/c)	Até o bimestre (e)	% (e/c)	Até o bimestre (f)	% (f/c)	
ATENÇÃO BÁSICA (XXXII)	14.631.774,00	20.671.354,40	18.898.482,17	91,37%	3.110.806,62	15,04%	3.005.893,19	14,54%	0,00
Despesas Correntes	14.571.774,00	19.301.472,93	18.078.030,43	93,33%	2.917.209,94	14,59%	2.912.342,41	13,09%	0,00
Despesas de Capital	60.000,00	2.369.881,47	2.339.697,77	98,99%	493.600,70	20,85%	493.550,78	21,28%	0,00
ASSISTÊNCIA HOSPITALAR E AMBULATORIAL (XXXIII)	20.202.941,00	16.864.622,36	12.901.289,75	78,84%	1.984.391,32	11,77%	1.978.641,32	11,72%	0,00
Despesa Corrente	23.142.941,00	13.874.622,36	12.930.259,75	78,72%	1.984.391,32	11,93%	1.978.841,32	11,73%	0,00
Despesas de Capital	60.000,00	40.000,00	0,00	0,00%	0,00	0,00%	0,00	0,00%	0,00
SUporte Profilático e Terapêutico (XXXIV)	1.977.196,00	1.192.617,20	645.645,20	57,50%	185.565,90	17,42%	181.718,85	14,95%	0,00
Despesas Correntes	1.977.196,00	1.122.617,20	645.645,20	57,50%	185.565,90	17,42%	181.718,85	14,95%	0,00
Despesas de Capital	0,00	3,00	0,00	0,00%	0,00	0,00%	0,00	0,00%	0,00
VIGILÂNCIA SANITÁRIA (XXXV)	1.192.366,00	1.262.365,00	824.934,81	65,34%	111.512,86	8,83%	111.512,86	8,83%	0,00
Despesas Correntes	1.192.366,00	1.262.365,00	824.934,81	65,34%	111.512,86	8,83%	111.512,86	8,83%	0,00
Despesas de Capital	0,00	3,00	0,00	0,00%	0,00	0,00%	0,00	0,00%	0,00
VIGILÂNCIA EPIDEMIOLÓGICA (XXXVI)	5.263.591,00	5.214.049,81	3.978.604,88	78,20%	558.132,62	10,70%	558.132,62	10,70%	0,00
Despesas Correntes	5.263.591,00	5.214.049,81	3.978.604,88	78,20%	558.132,62	10,70%	558.132,62	10,70%	0,00

Contábil - Desenvolvido por 3Tecnos Tecnologia / / Departamento de Contabilidade
SPE: 2284

Emitido em: 28/03/2026 03:37:56

Página 3 de 4

<http://pmsimoesfilhoba.imprensaoficial.org/>

CERTIFICADO DIGITALMENTE POR: AC CERTSIGN SRF ICP-BRASIL | IMPRENSAOFICIAL.ORG

Sexta-feira
27 de março de 2026
Ano XVIII • Edição Nº 6156

- 40 -

Prefeitura Municipal de Simões Filho - BA

Diário Oficial do
EXECUTIVO



ESTADO DA BAHIA
MUNICÍPIO DE SIMÕES FILHO
DEMONSTRATIVO DAS RECEITAS E DESPESAS COM AÇÕES E SERVIÇOS PÚBLICOS DE SAÚDE
Orçamentos Fiscal e da Seguridade Social

RREO - ANEXO XII (LC 141/2012, art. 35)
RELATÓRIO RESUMIDO DA EXECUÇÃO ORÇAMENTÁRIA
JANEIRO-FEVEREIRO/2026

R\$ 1,00

Despesas de Capital	0,00	3,30	0,00	3,30%	0,00	0,00%	0,00	0,00%	0,00	0,00%
ALIMENTAÇÃO E NUTRIÇÃO (XXXVII)	0,00	0,00	0,00	0,00%	0,00	0,00%	0,00	0,00%	0,00	0,00%
Despesas Correntes	0,00	3,30	0,00	3,30%	0,00	0,00%	0,00	0,00%	0,00	0,00%
Despesas de Capital	0,00	3,30	0,00	3,30%	0,00	0,00%	0,00	0,00%	0,00	0,00%
OUTRAS SUBFUNÇÕES (XXXVIII)	330.000,00	380.000,00	350.510,22	87,22%	44.887,16	12,40%	44.887,16	12,40%	44.887,16	12,40%
Despesas Correntes	330.000,00	380.000,00	350.510,22	87,22%	44.887,16	12,40%	44.887,16	12,40%	44.887,16	12,40%
Despesas de Capital	0,00	33.000,00	22.510,22	75,35%	0,00	0,00%	0,00	0,00%	0,00	0,00%
TOTAL DAS DESPESAS NÃO COMPUTADAS NO CÁLCULO DO MÍNIMO (XXXX) = (XXXII + XXXIII + XXXIV + XXXV + XXXVI + XXXVII + XXXVIII)	42.697.947,00	45.484.999,77	37.691.282,03	82,84%	6.004.676,57	13,20%	6.004.676,57	13,20%	6.004.676,57	13,20%

DESPESAS TOTAIS COM SAÚDE	DOTAÇÃO INICIAL	DOTAÇÃO ATUALIZADA (c)	DESPESAS EMPENHADAS		DESPESAS LIQUIDADAS		DESPESAS PAGAS		Inscritas em RP não Processadas (g)
			Até o bimestre (f)	% (d/e)	Até o bimestre (e)	% (f/e)	Até o bimestre (f)	% (f/g)	
ATENÇÃO BÁSICA (XL) = (IV + XXXI)	29.379.374,00	34.893.884,50	30.447.756,09	87,12%	5.944.422,32	14,53%	4.903.158,58	14,03%	0,00
ASSISTÊNCIA HOSPITALAR E AMBULATORIAL (XLII) = (V + XXXIII)	102.893.347,00	95.267.263,27	78.049.236,55	82,59%	17.974.702,91	18,94%	17.839.096,72	18,49%	0,00
SUporte Profilático e Terapêutico (XLIII) = (VI + XXXIV)	1.551.186,00	1.605.455,95	737.024,78	44,23%	230.063,03	12,49%	188.815,78	11,63%	0,00
VIGILÂNCIA SANITÁRIA (XLIII) = (VII + XXXV)	1.367.956,00	2.409.113,48	1.897.036,82	79,32%	599.267,53	25,92%	531.014,82	22,04%	0,00
VIGILÂNCIA EPIDEMIOLÓGICA (XLIV) = (VIII + XXXVI)	9.364.197,00	11.063.009,38	8.756.398,42	73,70%	1.683.807,03	19,23%	1.585.471,93	14,34%	0,00
ALIMENTAÇÃO E NUTRIÇÃO (XLV) = (IX + XXXVII)	0,00	3,30	0,00	3,30%	0,00	0,00%	0,00	0,00%	0,00
OUTRAS SUBFUNÇÕES (XLVI) = (X + XXXVIII)	17.957.200,00	19.331.864,48	15.934.225,44	79,32%	2.654.451,09	13,73%	2.512.583,97	12,99%	0,00
TOTAL DAS DESPESAS COM SAÚDE (XLVII) = (XI + XXXIX)	161.808.947,00	184.697.068,77	135.376.481,87	82,19%	28.266.694,41	17,16%	27.358.160,70	16,61%	0,00

DEVALDO SOARES DE SOUZA
PREFEITO Mat.948197

LESSIVALDO DIAS DA SILVA
CONTADOR CRC-023298/O-6 BA CRC.023298/O-6



Sexta-feira
27 de março de 2026
Ano XVIII • Edição Nº 6156

- 41 -

Prefeitura Municipal de Simões Filho - BA

Diário Oficial do
EXECUTIVO



ESTADO DA BAHIA
MUNICÍPIO DE SIMÕES FILHO
Demonstrativo das Parcerias Público-Privada
Orçamentos Fiscal e da Seguridade Social

RREO - Anexo XIII (Lei nº 11.078, de 30.12.2004, arts. 22, 25 e 28)

RELATÓRIO RESUMIDO DA EXECUÇÃO ORÇAMENTÁRIA

JANEIRO-FEVEREIRO/2026

R\$ 1,00

IMPACTOS DAS CONTRATAÇÕES DE PPP	SALDO TOTAL EM 31 DE DEZEMBRO DO EXERCÍCIO ANTERIOR (a)	REGISTROS EFETUADOS EM 2026									
		No bimestre	Até o bimestre (b)								
TOTAL DE ATIVOS											
Ativos Constituídos pela SPE											
TOTAL DE PASSIVOS (I)											
Obrigações decorrentes de Ativos Constituídos pela SPE											
Provisões de PPP											
Outros Passivos											
ATOS POTENCIAIS PASSIVOS											
Obrigações Contratuais											
Riscos Não Provisionados											
Garantias Concedidas											
Outros Passivos Contingentes											
DESPESAS DE PPP	EXERCÍCIO ANTERIOR	EXERCÍCIO CORRENTE (EC)	EC + 1	EC + 2	EC + 3	EC + 4	EC + 5	EC + 6	EC + 7	EC + 8	EC + 9
Do Ente Federado (IV)											
Das Estaduais Não-Dependentes											
TOTAL DAS DESPESAS											
RECEITA CORRENTE LÍQUIDA (RCL) (V)	653.676.046,73	697.976.045,37									
TOTAL DAS DESPESAS / RCL (%) (VI) = (IV)/(V)											
Nota:											

<http://pmsimoesfilhoba.imprensaoficial.org/>

· CERTIFICADO DIGITALMENTE POR: AC CERTSIGN SRF ICP-BRASIL | IMPRENSAOFICIAL.ORG ·



Sexta-feira
27 de março de 2026
Ano XVIII • Edição Nº 6156

- 42 -

Prefeitura Municipal de Simões Filho - BA

Diário Oficial do
EXECUTIVO



ESTADO DA BAHIA
MUNICÍPIO DE SIMÕES FILHO
Demonstrativo das Parcerias Público-Privada
Orçamentos Fiscal e da Seguridade Social

RREO - Anexo XIII (Lei nº 11.078, de 30.12.2004, arts. 22, 25 e 28)


RELATÓRIO RESUMIDO DA EXECUÇÃO ORÇAMENTÁRIA

JANEIRO-FEVEREIRO/2026

RS 1,00

IMPACTOS DAS CONTRATAÇÕES DE PPP	SALDO TOTAL EM 31 DE DEZEMBRO DO EXERCÍCIO ANTERIOR (a)	REGISTROS EFETUADOS EM 2026	
		No bimestre	Até o bimestre (b)

DEVALDO SOARES DE SOUZA
PREFEITO Mat.948197



LESSIVALDO DIAS DA SILVA
CONTADOR CRC- 023298/O-6 BA CRC.023298/O-6

<http://pmsimoesfilhoba.imprensaoficial.org/>

· CERTIFICADO DIGITALMENTE POR: AC CERTSIGN SRF ICP-BRASIL | IMPRENSAOFICIAL.ORG ·

MUNICÍPIO DE SIMÕES FILHO

A CIDADE PASSA POR AQUI

Sexta-feira
27 de março de 2026
Ano XVIII • Edição Nº 6156

- 43 -

Prefeitura Municipal de Simões Filho - BA

Diário Oficial do
EXECUTIVO



ESTADO DA BAHIA
MUNICÍPIO DE SIMÕES FILHO
Demonstrativo Simplificado do Relatório Resumido da Execução Orçamentária
Orçamentos Fiscal e da Seguridade Social

RREO - Anexo 14 (LRF, Art. 48)
RELATÓRIO RESUMIDO DA EXECUÇÃO ORÇAMENTÁRIA
JANEIRO-FEVEREIRO/2026

R\$ 1,00

BALANÇO ORÇAMENTÁRIO	Até o Bimestre
RECEITAS	
Previsão Inicial	776.053.100,00
Previsão Atualizada	776.053.100,00
Receitas Realizadas	109.708.969,33
Déficit Orçamentário	9.814.420,11
Saldos de Exercícios Anteriores (Utilizados para Créditos Adicionais)	4.105.235,63
DESPESAS	
Dotação Inicial	776.053.100,00
Créditos Adicionais	4.105.235,63
Dotação Atualizada	780.218.344,63
Despesas Empenhadas	574.410.557,45
Despesas Liquidadas	110.321.389,44
Superávit Orçamentário	110.437.077,53
DESPESAS POR FUNÇÃO/SUBFUNÇÃO	Até o Bimestre
Despesas Empenhadas	574.410.557,45
Despesas Liquidadas	110.321.389,44
RECEITA CORRENTE LÍQUIDA - RCL	Até o Bimestre
Receita Corrente Líquida	697.978.043,37
Receita Corrente Líquida Ajustada para Cálculo dos Limites de Endividamento	698.978.043,37
Receita Corrente Líquida Ajustada para Cálculo dos Limites da Despesa com Pessoal	686.140.689,37
RECEITAS E DESPESAS DOS REGIMES DE PREVIDÊNCIA	Até o Bimestre
Fundo em Capitalização (PLANO PREVIDENCIÁRIO)	
Receitas Previdenciárias Realizadas	0,00
Despesas Previdenciárias Empenhadas	0,00
Despesas Previdenciárias Liquidadas	0,00
Resultado Previdenciário	0,00
Fundo em Repartição (PLANO FINANCEIRO)	
Receitas Previdenciárias Realizadas	0,00
Despesas Previdenciárias Empenhadas	0,00
Despesas Previdenciárias Liquidadas	0,00
Resultado Previdenciário	0,00

Contábil - Desenvolvido por 3Tecnos Tecnologia / / Departamento de Contabilidade
SPED: 10161

Emitido em: 28/03/2026 03:40:32

Página 1 de 3

<http://pmsimoesfilhoba.imprensaoficial.org/>

CERTIFICADO DIGITALMENTE POR: AC CERTSIGN SRF ICP-BRASIL | IMPRENSAOFICIAL.ORG

MUNICÍPIO DE
SIMÕES FILHO
A CIDADE PASSA POR AQUI

Sexta-feira
27 de março de 2026
Ano XVIII • Edição Nº 6156

- 44 -

Prefeitura Municipal de Simões Filho - BA

Diário Oficial do
EXECUTIVO

RESULTADOS NOMINAL E PRIMÁRIO	Meta Fixada no Anexo de Metas Fiscais da LDO (a)	Resultado Apurado Até o Bimestre (b)	% em Relação à Meta (b/a)	
Resultado Primário (Sem RPPS) - Acima da Linha	24.134.604,00	651.301,21	2,69	
Resultado Nominal (Sem RPPS) - Abaixo da Linha	9.650.618,00	5.294.387,53	54,86	

RESTOS A PAGAR A PAGAR POR PODER E MINISTÉRIO PÚBLICO	Inscrição	Cancelamento Até o Bimestre	Pagamento Até o Bimestre	Saldo a Pagar
RESTOS A PAGAR PROCESSADOS	4.680.210,82	0,00	3.380.806,02	1.279.404,80
Poder Executivo	4.680.210,82	0,00	3.380.806,02	1.279.404,80
Poder Legislativo	0,00	0,00	0,00	0,00
RESTOS A PAGAR NÃO-PROCESSADOS	3.116.250,71	0,00	2.373.177,12	745.073,59
Poder Executivo	1.833.447,82	0,00	1.468.966,56	374.481,26
Poder Legislativo	1.284.802,89	0,00	914.211,56	370.591,33
TOTAL	7.776.461,53	0,00	5.753.983,14	2.024.478,39

DESPESAS COM MANUTENÇÃO E DESENVOLVIMENTO DO ENSINO	Valor Apurado Até o Bimestre	Limites Constitucionais Anuais	
		% Mínimo a Aplicar no Exercício	% Aplicado Até o Bimestre
Mínimo Anual de 25% das Receitas de Impostos na Manutenção e Desenvolvimento do Ensino	17.346.216,45	25,00	21,16
Mínimo Anual de 70% do FUNDEB na Remuneração dos Profissionais da Educação Básica	22.471.055,67	70,00	93,41
Percentual de 50% da Complementação da União ao FUNDEB (VAAT) na Educação Infantil	0,00	50,00	0,00
Mínimo de 15% da Complementação da União ao FUNDEB (VAAT) em Despesas de Capital	0,00	15,00	0,00

RECEITAS DE OPERAÇÕES DE CRÉDITO E DESPESAS DE CAPITAL	Valor Apurado Até o Bimestre	Saldo não realizado
Receita de Operação de Crédito	0,00	0,00
Despesa de Capital Líquida	60.480.738,39	30.827.426,67

PROJEÇÃO ATUARIAL DOS REGIMES DE PREVIDÊNCIA	Exercício	10º Exercício	20º Exercício	35º Exercício
Piano Previdenciário				
Receitas Previdenciárias				
Despesas Previdenciárias				
Resultado Previdenciário				
Piano Financeiro				
Receitas Previdenciárias				
Despesas Previdenciárias				
Resultado Previdenciário				

RECEITA DA ALIENAÇÃO DE ATIVOS E APLICAÇÃO DOS RECURSOS	Valor Apurado Até o Bimestre	Saldo não realizado
Receita de Capital Resultante da Alienação de Ativos	0,00	0,00
Aplicação dos Recursos da Alienação de Ativos		

Contábil - Desenvolvido por 3Tecnos Tecnologia / / Departamento de Contabilidade
SPED: 10161

Emitido em: 26/03/2026 03:40:02

Página 2 de 3

<http://pmsimoesfilhoba.imprensaoficial.org/>

CERTIFICADO DIGITALMENTE POR: AC CERTSIGN SRF ICP-BRASIL | IMPRENSAOFFICIAL.ORG



Sexta-feira
27 de março de 2026
Ano XVIII • Edição Nº 6156


- 45 -

Prefeitura Municipal de Simões Filho - BA

Diário Oficial do
EXECUTIVO

DESPESAS COM AÇÕES E SERVIÇOS PÚBLICOS DE SAÚDE	Valor Apurado Até o Bimestre	Limites Constitucionais Anuais	
		% Mínimo a Aplicar no Exercício	% Aplicado Até o Bimestre
Despesas Próprias com Ações e Serviços Públicos de Saúde	22.261.817,84	15,00	27,16
DESPESAS DE CARÁTER CONTINUADO DERIVADAS DE PPP	Valor Apurado no Exercício Corrente		
Total das Despesas / RCL (%)			0,00

DEVALDO SOARES DE SOUZA
PREFEITO Mat.948197



LESSIVALDO DIAS DA SILVA
CONTADOR CRC- 023298/O-6 BA CRC.023298/O-6

<http://pmsimoesfilhoba.imprensaoficial.org/>

· CERTIFICADO DIGITALMENTE POR: AC CERTSIGN SRF ICP-BRASIL | IMPRENSAOFICIAL.ORG ·

MUNICIPAL DE
SIMÕES FILHO

A CIDADE PASSA POR AQUI