

RELATÓRIO RESUMIDO DA EXECUÇÃO ORÇAMENTÁRIA (RREO) – 1º BIMESTRE 2025

Quinta-feira
27 de março de 2025
Ano XVII • Edição Nº 5912

- 20 -

Prefeitura Municipal de Simões Filho - BA

Diário Oficial do
EXECUTIVO

CATEGORIA: INSTRUMENTO DE GESTÃO FISCAL

(RREO) RELATÓRIOS RESUMIDOS DA EXECUÇÃO ORÇAMENTÁRIA CONSOLIDADOS (1º BIMESTRE/2025)



ESTADO DA BAHIA
MUNICÍPIO DE SIMÕES FILHO
Balanco Orçamentário
Orçamentos Fiscal e da Seguridade Social

RREO – Anexo I (LRF, Art. 52, inciso I, alíneas "a" e "b" do inciso II e §1º)

RELATÓRIO RESUMIDO DA EXECUÇÃO ORÇAMENTÁRIA

JANEIRO-FEVEREIRO/2025

R\$ 1,00

RECEITAS	PREVISÃO INICIAL	PREVISÃO ATUALIZADA (a)	RECEITAS REALIZADAS				SALDO A REALIZAR (a-c)
			1º Bimestre (b)	% (b/a)	2º Bimestre (c)	% (c/a)	
RECEITAS (EXCETO INTRA-ORÇAMENTÁRIAS) (I)	661.048.449,00	661.048.449,00	110.462.140,85	16,71	110.462.140,85	16,71	550.586.308,15
Recostas Correntes	643.775.737,00	643.775.737,00	110.462.140,85	17,15	110.462.140,85	17,15	533.313.596,15
Impostos, Taxas e Contribuições de Melhoria	152.114.701,00	152.114.701,00	17.488.892,34	11,49	17.488.892,34	11,49	134.625.808,66
Impostos	142.637.995,00	142.637.995,00	16.440.534,33	11,52	16.440.534,33	11,52	126.197.460,67
Taxas	9.476.706,00	9.476.706,00	1.048.348,01	11,06	1.048.348,01	11,06	8.428.357,99
Contribuições	10.344.892,00	10.344.892,00	1.646.364,66	16,91	1.646.364,66	16,91	8.698.527,34
Contribuição para o Custeio do Serviço de Iluminação Pública	10.344.892,00	10.344.892,00	1.646.364,66	15,91	1.646.364,66	15,91	8.698.527,34
Recosta Patrimonial	3.437.043,00	3.437.043,00	1.295.144,29	37,69	1.295.144,29	37,69	2.141.898,71
Exploração do Patrimônio Imobiliário do Estado	114.454,00	114.454,00	145.358,14	127,00	145.358,14	127,00	-30.904,14
Valores Mobiliários	571.684,00	571.684,00	1.082.693,86	189,39	1.082.693,86	189,39	-511.029,86
Delegação de Serviços Públicos Mediante Concessão, Permissão, Autorização c	2.750.925,00	2.750.925,00	67.092,28	2,43	67.092,28	2,43	2.683.832,72
Recosta de Serviços	9.989,00	9.989,00	0,00	0,00	0,00	0,00	9.989,00
Serviços Administrativos e Comerciais Gerais	9.989,00	9.989,00	0,00	0,00	0,00	0,00	9.989,00
Transferências Correntes	477.508.191,00	477.508.191,00	89.856.314,21	18,81	89.856.314,21	18,81	387.651.876,79
Transferências da União e de suas Entidades	190.928.781,00	190.928.781,00	37.037.461,46	19,39	37.037.461,46	19,39	153.891.319,54
Transferências dos Estados e do Distrito Federal e de suas Entidades	194.010.927,00	194.010.927,00	35.923.235,36	18,51	35.923.235,36	18,51	158.087.691,64
Transferências de Outras Instituições Públicas	91.561.922,00	91.561.922,00	16.895.041,63	18,44	16.895.041,63	18,44	74.666.880,37
Demais Transferências Correntes	997.481,00	997.481,00	575,76	0,05	575,76	0,05	996.905,24
Outras Recostas Correntes	380.921,00	380.921,00	176.436,47	46,60	176.436,47	46,60	194.484,53
Multas Administrativas, Contratuais e Judiciais	319.885,00	319.885,00	56.309,13	17,61	56.309,13	17,61	263.575,87
Indenizações, Restituições e Ressarcimentos	0,00	0,00	48.635,94	0,00	48.635,94	0,00	-48.635,94
Demais Recostas Correntes	41.036,00	41.036,00	70.490,40	170,94	70.490,40	170,94	-29.454,40
Recostas de Capital	17.272.712,00	17.272.712,00	0,00	0,00	0,00	0,00	17.272.712,00
Transferências de Capital	17.272.712,00	17.272.712,00	0,00	0,00	0,00	0,00	17.272.712,00
Transferências da União e de suas Entidades	17.272.712,00	17.272.712,00	0,00	0,00	0,00	0,00	17.272.712,00
RECEITAS (INTRA-ORÇAMENTÁRIAS) (II)	-	-	-	-	-	-	-
SUBTOTAL DAS RECEITAS (III) = (I + II)	661.048.449,00	661.048.449,00	110.462.140,85	16,71	110.462.140,85	16,71	550.586.308,15
OPERAÇÕES DE CRÉDITO / REFINANCIAMENTO (IV)	-	-	-	-	-	-	0
Operações de Crédito Internas	-	-	-	-	-	-	0
Mobiliária	-	-	-	-	-	-	0
Contratual	-	-	-	-	-	-	0
Operações de Crédito Externas	-	-	-	-	-	-	0
Mobiliária	-	-	-	-	-	-	0
Contratual	-	-	-	-	-	-	0
TOTAL DAS RECEITAS (V) = (III + IV)	661.048.449,00	661.048.449,00	110.462.140,85	16,71	110.462.140,85	16,71	550.586.308,15
DEFICIT (VI)	-	-	-	-	-	-	0
TOTAL COM DEFICIT (VII) = (V + VI)	661.048.449,00	661.048.449,00	110.462.140,85	16,71	110.462.140,85	16,71	550.586.308,15
SALDOS DE EXERCÍCIOS ANTERIORES	-	16.134.142,03	-	-	-	-	0

Contabilis - Desenvolvido por 3Tecnos Tecnologia / / Departamento de Contabilidade

Emitido em: 28/03/2025 10:49:59

Página 1 de 3

<http://pmsimoesfilhoba.imprensaoficial.org/>

- CERTIFICADO DIGITALMENTE POR: AC CERTSIGN SRF ICP-BRASIL | IMPRENSAOFICIAL.ORG -

A CIDADANIA PASSA POR AQUI

Quinta-feira
27 de março de 2025
Ano XVII • Edição Nº 5912

- 21 -

Prefeitura Municipal de Simões Filho - BA

Diário Oficial do
EXECUTIVO

Recursos Arrecadados em Exercícios Anteriores - RPPS
Superávit Financeiro Utilizado para Créditos Adicionais

16.134.142,03

16.134.142,03

0

DESPESAS	DOTAÇÃO INICIAL (d)	DOTAÇÃO ATUALIZADA (e)	DESPESAS EMPENHADAS		SALDO A EMPENHAR (g) = (e-f)	DESPESAS LIQUIDADAS		SALDO A LIQUIDAR (i) = (e-h)	DESPESAS PAGAS ATÉ O BIMESTRE (j)	INSCRITAS RP NÃO PROCESSADOS (k)
			No Bimestre	Até o Bimestre (f)		No Bimestre	Até o Bimestre (h)			
DESPESAS (EXCETO INTRA-ORÇAMENTÁRIAS) (VII)	661.048.449,00	677.764.280,12	626.166.276,78	626.166.276,78	162.588.984,34	86.668.561,08	86.668.561,08	591.196.709,04	83.214.229,61	
DESPESAS CORRENTES	670.537.803,00	676.094.186,06	469.621.008,04	469.621.008,04	106.473.168,01	78.407.173,26	78.407.173,26	498.686.991,80	73.062.661,78	
PESSOAL E ENCARGOS SOCIAIS	319.983.243,00	319.143.007,20	303.533.812,90	303.533.812,90	15.809.194,30	52.298.549,21	52.298.549,21	268.844.457,99	49.405.457,58	
JUROS E ENCARGOS DA DÍVIDA	6.005.000,00	5.000,00	0,00	0,00	5.000,00	0,00	0,00	5.000,00	0,00	
OUTRAS DESPESAS CORRENTES	244.569.560,00	259.946.178,86	166.087.195,14	166.087.195,14	89.898.961,71	24.108.624,04	24.108.624,04	231.837.533,81	23.647.394,20	
DESPESAS DE CAPITAL	66.510.646,00	97.660.094,06	56.544.268,74	56.544.268,74	42.115.826,33	10.161.377,83	10.161.377,83	87.496.217,24	10.161.377,83	
INVESTIMENTOS	68.389.646,00	72.549.009,07	30.544.268,74	30.544.268,74	42.004.828,33	1.547.813,58	1.547.813,58	71.001.276,45	1.547.813,58	
INVERSÕES FINANCEIRAS	111.000,00	111.000,00	0,00	0,00	111.000,00	0,00	0,00	111.000,00	0,00	
AMORTIZAÇÃO DA DÍVIDA	19.000.000,00	25.000.000,00	25.000.000,00	25.000.000,00	0,00	8.613.558,25	8.613.558,25	16.386.441,75	8.613.558,25	
RESERVA DE CONTINGÊNCIA	6.000.000,00	6.000.000,00	0,00	0,00	6.000.000,00	0,00	0,00	6.000.000,00	0,00	
RESERVA DE CONTINGÊNCIA	5.000.000,00	5.000.000,00	0,00	0,00	5.000.000,00	0,00	0,00	5.000.000,00	0,00	
AMORTIZAÇÃO DA DIV. / REFINANCIAMENTO (XI)	0,00	0,00	0,00	0,00	0,00	0,00	0,00	0,00	0,00	
Amortização da Dívida Interna	0,00	0,00	0,00	0,00	0,00	0,00	0,00	0,00	0,00	
Dívida Mobiliária	0,00	0,00	0,00	0,00	0,00	0,00	0,00	0,00	0,00	
Outras Dívidas	0,00	0,00	0,00	0,00	0,00	0,00	0,00	0,00	0,00	
Amortização da Dívida Externa	0,00	0,00	0,00	0,00	0,00	0,00	0,00	0,00	0,00	
Dívida Mobiliária	0,00	0,00	0,00	0,00	0,00	0,00	0,00	0,00	0,00	
Outras Dívidas	0,00	0,00	0,00	0,00	0,00	0,00	0,00	0,00	0,00	
DESPESAS (INTRA-ORÇAMENTÁRIAS) (IX)	-	-	-	-	-	-	-	-	-	
SUBTOTAL DAS DESPESAS (X) = (VII + IX)	661.048.449,00	677.764.280,12	626.166.276,78	626.166.276,78	162.588.984,34	86.668.561,08	86.668.561,08	591.196.709,04	83.214.229,61	
TOTAL DAS DESPESAS (XII) = (X + XI)	661.048.449,00	677.764.280,12	626.166.276,78	626.166.276,78	162.588.984,34	86.668.561,08	86.668.561,08	591.196.709,04	83.214.229,61	
SUPERÁVIT (XIII)								23.993.989,77	27.247.911,24	
TOTAL COM SUPERÁVIT (XIV) = (XII + XIII)	661.048.449,00	677.764.280,12	626.166.276,78	626.166.276,78	162.588.984,34	86.668.561,08	110.462.140,85	591.196.709,04	110.462.140,85	
RESERVA DO RPPS										

<http://pmsimoesfilhoba.imprensaoficial.org/>

- CERTIFICADO DIGITALMENTE POR: AC CERTSIGN SRF ICP-BRASIL | IMPRENSAOFICIAL.ORG -

A CIDADE PASSA POR AQUI

Quinta-feira
27 de março de 2025
Ano XVII • Edição Nº 5912

- 22 -


Prefeitura Municipal de Simões Filho - BA

Diário Oficial do EXECUTIVO

RECEITAS INTRA-ORÇAMENTÁRIAS	PREVISÃO INICIAL	PREVISÃO ATUALIZADA (a)	RECEITAS REALIZADAS				SALDO A REALIZAR (a-c)			
			Até o Bimestre (b)	% (b/a)	Até o Bimestre (c)	% (c/a)				
RECEITAS (INTRA-ORÇAMENTÁRIAS) (II)										
DESPESAS INTRA-ORÇAMENTÁRIAS	DOTAÇÃO INICIAL (d)	DOTAÇÃO ATUALIZADA (e)	DESPESAS EMPENHADAS		SALDO A EMPENHAR (g) = (e-f)	DESPESAS LIQUIDADAS		SALDO A LIQUIDAR (i) = (e-h)	DESPESAS PAGAS ATÉ O BIMESTRE (j)	INSCRITAS RP NÃO PROCESSADOS (k)
			No Bimestre	Até o Bimestre (f)		No Bimestre	Até o Bimestre (h)			
DESPESAS (INTRA-ORÇAMENTÁRIAS) (IX)										

DEVALDO SOARES DE SOUZA
PREFEITO Mat.948197


CARLOS ROBERTO DE CARVALHO
SECRETARIO DA FAZENDA Mat.000000026


LESSIVALDO DIAS DA SILVA
CONTADOR CRC- 023298/O-6 BA CRC.023298/O-6

<http://pmsimoesfilhoba.imprensaoficial.org/>

- CERTIFICADO DIGITALMENTE POR: AC CERTSIGN SRF ICP-BRASIL | IMPRENSAOFICIAL.ORG -



Quinta-feira
27 de março de 2025
Ano XVII • Edição Nº 5912

- 23 -

Prefeitura Municipal de Simões Filho - BA

Diário Oficial do
EXECUTIVO



ESTADO DA BAHIA
MUNICÍPIO DE SIMÕES FILHO
Demonstrativo da Execução das despesas por Função/SubFunção
Orçamentos Fiscal e da Seguridade Social

RREO – Anexo II (LRF, Art. 52, inciso II, alínea "c")
RELATÓRIO RESUMIDO DA EXECUÇÃO ORÇAMENTÁRIA

JANEIRO-FEVEREIRO/2025

Função/SubFunção	DOTAÇÃO INICIAL	DOTAÇÃO ATUALIZADA (a)	DESPESAS EMPENHADAS			SALDO A EMPENHAR (c) = (a-b)	DESPESAS LIQUIDADAS			SALDO A LIQUIDAR (e) = (a-d)	INSCRITAS RP NÃO PROCESSADAS (f)
			No Bimestre	Até Bimestre (b)	% (b) / t (b)		No Bimestre	Até Bimestre (d)	% (d) / t (d)		
DESPESAS (EXCETO INTRA-ORÇAMENTÁRIAS) (I)	661.048.449,00	677.754.260,12	525.165.275,78	525.165.275,78	100,00	152.588.984,34	86.568.551,08	86.568.551,08	100,00	591.185.709,04	0,00
01 - Legislativa	30.546.889,00	30.546.889,00	23.209.301,22	23.209.301,22	4,42	7.337.587,78	3.677.109,14	3.677.109,14	4,25	26.869.779,86	0,00
031 - Ação Legislativa	30.335.889,00	30.335.889,00	23.196.301,22	23.196.301,22	4,42	7.139.587,78	3.675.219,14	3.675.219,14	4,25	26.660.669,86	0,00
131 - Comunicação Social	201.000,00	201.000,00	13.000,00	13.000,00	0,00	188.000,00	1.890,00	1.890,00	0,00	199.110,00	0,00
849 - Outros Encargos Especiais	10.000,00	10.000,00	0,00	0,00	0,00	10.000,00	0,00	0,00	0,00	10.000,00	0,00
04 - Administração	100.351.510,00	99.421.776,32	84.515.836,84	84.515.836,84	16,09	14.905.937,48	13.892.949,35	13.892.949,35	16,05	85.528.826,97	0,00
052 - Representação Judicial e Extrajudicial	2.290.000,00	2.290.000,00	2.189.545,55	2.189.545,55	0,42	90.454,45	190.514,78	190.514,78	0,22	2.099.485,22	0,00
122 - Administração Geral	84.267.388,00	83.338.834,32	74.514.388,28	74.514.388,28	14,19	8.824.248,04	12.203.429,45	12.203.429,45	14,10	71.135.204,87	0,00
123 - Administração Financeira	112.000,00	112.000,00	0,00	0,00	0,00	112.000,00	0,00	0,00	0,00	112.000,00	0,00
124 - Controle Interno	2.468.000,00	2.468.000,00	2.440.000,00	2.440.000,00	0,48	28.000,00	380.887,44	380.887,44	0,44	2.087.332,56	0,00
126 - Tecnologia da Informação	5.125.142,00	5.124.142,00	2.240.085,01	2.240.085,01	0,43	2.884.056,99	147.931,27	147.931,27	0,17	4.978.210,73	0,00
127 - Ordenamento Territorial	1.650.000,00	1.650.000,00	1.381.820,00	1.381.820,00	0,26	268.180,00	780.590,00	780.590,00	0,90	869.410,00	0,00
128 - Formação de Recursos Humanos	194.000,00	194.000,00	42.000,00	42.000,00	0,01	152.000,00	0,00	0,00	0,00	194.000,00	0,00
131 - Comunicação Social	3.530.000,00	3.530.000,00	988.000,00	988.000,00	0,19	2.542.000,00	91.852,55	91.852,55	0,11	3.438.147,45	0,00
274 - Previdência Especial	720.000,00	720.000,00	720.000,00	720.000,00	0,14	0,00	97.983,88	97.983,88	0,11	622.038,14	0,00
849 - Outros Encargos Especiais	5.000,00	5.000,00	0,00	0,00	0,00	5.000,00	0,00	0,00	0,00	5.000,00	0,00
06 - Segurança Pública	271.000,00	608.183,88	253.923,68	253.923,68	0,05	264.260,00	14.880,00	14.880,00	0,02	493.303,88	0,00
122 - Administração Geral	4.000,00	4.000,00	0,00	0,00	0,00	4.000,00	0,00	0,00	0,00	4.000,00	0,00
181 - Policiamento	267.000,00	504.183,88	253.923,68	253.923,68	0,05	260.260,00	14.880,00	14.880,00	0,02	489.303,88	0,00
08 - Assistência Social	20.703.146,00	20.703.146,00	12.845.574,65	12.845.574,65	2,45	7.857.573,35	1.232.867,39	1.232.867,39	1,42	19.470.280,61	0,00
122 - Administração Geral	11.278.458,00	11.208.458,00	9.308.581,86	9.308.581,86	1,77	1.899.878,14	868.193,21	868.193,21	1,00	10.340.264,79	0,00
125 - Normatização e Fiscalização	170.000,00	170.000,00	0,00	0,00	0,00	170.000,00	0,00	0,00	0,00	170.000,00	0,00
126 - Tecnologia da Informação	430.000,00	430.000,00	298.365,90	298.365,90	0,06	131.634,10	31.341,28	31.341,28	0,04	398.658,72	0,00
128 - Formação de Recursos Humanos	20.000,00	20.000,00	0,00	0,00	0,00	20.000,00	0,00	0,00	0,00	20.000,00	0,00
243 - Assistência à Criança e ao Adolescente	1.952.840,00	1.952.840,00	511.160,84	511.160,84	0,10	1.441.679,16	168.653,99	168.653,99	0,19	1.784.186,01	0,00
244 - Assistência Comunitária	4.948.634,00	4.978.634,00	1.467.922,32	1.467.922,32	0,28	3.510.711,68	396,30	396,30	0,00	4.978.237,70	0,00
245 - Serviços Socioassistenciais	1.532.218,00	1.586.858,44	1.234.188,17	1.234.188,17	0,24	352.670,27	138.925,05	138.925,05	0,18	1.427.933,39	0,00
334 - Fomento ao Trabalho	323.000,00	323.000,00	0,00	0,00	0,00	323.000,00	0,00	0,00	0,00	323.000,00	0,00
421 - Custódia e Reintegração Social	10.000,00	10.000,00	0,00	0,00	0,00	10.000,00	0,00	0,00	0,00	10.000,00	0,00

Contabilis - Desenvolvido por 3Tecnos Tecnologia / / Departamento de Contabilidade

Emissão em: 28/03/2025 10:51:15

Página 1 de 5

<http://pmsimoesfilho.imprensaoficial.org/>

- CERTIFICADO DIGITALMENTE POR: AC CERTSIGN SRF ICP-BRASIL | IMPRENSAOFICIAL.ORG -

MUNICÍPIO DE
SIMÕES FILHO
A CIDADE PASSA POR AQUI

Quinta-feira
27 de março de 2025
Ano XVII • Edição Nº 5912

- 24 -

Prefeitura Municipal de Simões Filho - BA

Diário Oficial do
EXECUTIVO



ESTADO DA BAHIA
MUNICÍPIO DE SIMÕES FILHO
Demonstrativo da Execução das despesas por Função/SubFunção
Orçamentos Fiscal e da Seguridade Social

RREO – Anexo II (LRF, Art. 52, inciso II, alínea “c”)
RELATÓRIO RESUMIDO DA EXECUÇÃO ORÇAMENTÁRIA

JANEIRO-FEVEREIRO/2025

Função/SubFunção	DOTAÇÃO INICIAL	DOTAÇÃO ATUALIZADA (a)	DESPESAS EMPENHADAS			SALDO A EMPENHAR (c) = (a-b)	DESPESAS LIQUIDADAS			SALDO A LIQUIDAR (e) = (a-d)	INSCRITAS RP NÃO PROCESSADAS (f)
			No Bimestre	Até Bimestre (b)	% (b) / t (b)		No Bimestre	Até Bimestre (d)	% (d) / t (d)		
945 - Outras Transferências	30.000,00	35.357,56	25.357,56	25.357,56	0,00	10.000,00	25.357,56	25.357,56	0,00	10.000,00	0,00
946 - Outros Encargos Especiais	8.000,00	8.000,00	0,00	0,00	0,00	8.000,00	0,00	0,00	0,00	8.000,00	0,00
10 - Saúde	138.239.693,00	139.223.862,99	125.963.221,91	125.963.221,91	23,99	13.260.661,08	22.793.961,25	22.793.961,25	26,33	116.429.921,74	0,00
122 - Administração Geral	15.697.375,00	12.499.375,00	10.729.112,32	10.729.112,32	2,04	1.770.262,68	1.323.052,20	1.323.052,20	1,53	11.176.322,80	0,00
125 - Normalização e Fiscalização	25.000,00	25.000,00	15.700,00	15.700,00	0,00	9.300,00	0,00	0,00	0,00	25.000,00	0,00
126 - Tecnologia da Informação	1.200.000,00	1.185.000,00	955.100,40	955.100,40	0,18	229.899,60	123.814,39	123.814,39	0,14	1.061.185,61	0,00
128 - Formação de Recursos Humanos	10.000,00	10.000,00	0,00	0,00	0,00	10.000,00	0,00	0,00	0,00	10.000,00	0,00
131 - Comunicação Social	10.000,00	10.000,00	0,00	0,00	0,00	10.000,00	0,00	0,00	0,00	10.000,00	0,00
301 - Atensão Básica	27.956.024,00	26.013.261,02	20.679.638,13	20.679.638,13	3,94	5.333.622,89	4.200.611,28	4.200.611,28	4,86	21.812.649,74	0,00
302 - Assistência Hospitalar e Ambulatorial	62.493.326,00	66.839.784,97	63.556.395,04	63.556.395,04	15,91	3.284.389,93	15.541.971,56	15.541.971,56	17,95	71.297.813,41	0,00
303 - Suporte Profilático e Terapêutico	1.074.000,00	829.000,00	137.278,60	137.278,60	0,03	891.721,40	9.658,57	9.658,57	0,01	819.341,13	0,00
304 - Vigilância Sanitária	2.611.293,00	2.338.787,00	1.288.451,30	1.288.451,30	0,25	1.050.335,70	213.764,48	213.764,48	0,25	2.125.022,52	0,00
305 - Vigilância Epidemiológica	5.695.675,00	8.106.675,00	7.512.588,00	7.512.588,00	1,43	584.089,00	1.381.088,47	1.381.088,47	1,60	6.725.586,53	0,00
945 - Outras Transferências	1.450.000,00	1.359.000,00	1.089.960,12	1.089.960,12	0,21	269.039,88	0,00	0,00	0,00	1.359.000,00	0,00
946 - Outros Encargos Especiais	8.000,00	8.000,00	0,00	0,00	0,00	8.000,00	0,00	0,00	0,00	8.000,00	0,00
11 - Trabalho	6.000,00	6.000,00	0,00	0,00	0,00	6.000,00	0,00	0,00	0,00	6.000,00	0,00
334 - Fomento ao Trabalho	6.000,00	6.000,00	0,00	0,00	0,00	6.000,00	0,00	0,00	0,00	6.000,00	0,00
12 - Educação	198.224.073,00	199.224.987,35	143.517.360,73	143.517.360,73	27,33	55.707.626,62	20.507.968,78	20.507.968,78	23,69	178.717.018,57	0,00
122 - Administração Geral	69.300.880,00	88.027.667,47	57.828.408,80	57.828.408,80	11,01	10.189.258,87	7.515.050,91	7.515.050,91	8,68	80.512.616,56	0,00
125 - Normalização e Fiscalização	11.000,00	11.000,00	0,00	0,00	0,00	11.000,00	0,00	0,00	0,00	11.000,00	0,00
126 - Tecnologia da Informação	2.006.000,00	2.556.914,35	2.232.972,05	2.232.972,05	0,43	323.942,30	191.163,62	191.163,62	0,22	2.365.750,53	0,00
128 - Formação de Recursos Humanos	10.000,00	10.000,00	0,00	0,00	0,00	10.000,00	0,00	0,00	0,00	10.000,00	0,00
131 - Comunicação Social	20.000,00	720.000,00	500.000,00	500.000,00	0,10	220.000,00	108.670,00	108.670,00	0,13	611.330,00	0,00
181 - Policingamento	4.000,00	4.000,00	0,00	0,00	0,00	4.000,00	0,00	0,00	0,00	4.000,00	0,00
244 - Assistência Comunitária	2.800.000,00	2.800.000,00	0,00	0,00	0,00	2.800.000,00	0,00	0,00	0,00	2.800.000,00	0,00
306 - Alimentação e Nutrição	5.787.188,00	5.787.188,00	3.442.425,81	3.442.425,81	0,88	2.324.742,39	0,00	0,00	0,00	5.787.188,00	0,00
361 - Ensino Fundamental	76.844.000,00	77.284.004,34	60.315.503,87	60.315.503,87	11,49	16.968.500,47	11.078.976,27	11.078.976,27	12,80	66.205.028,07	0,00
363 - Ensino Profissional	56.000,00	23.212,53	0,00	0,00	0,00	23.212,53	0,00	0,00	0,00	23.212,53	0,00
364 - Ensino Superior	178.000,00	181.000,00	0,00	0,00	0,00	181.000,00	0,00	0,00	0,00	181.000,00	0,00
365 - Educação Infantil	30.747.000,00	31.252.645,88	17.193.750,40	17.193.750,40	3,27	14.058.895,26	1.614.057,78	1.614.057,78	1,86	29.638.588,10	0,00

Contabilis - Desenvolvido por 3Tecnos Tecnologia / / Departamento de Contabilidade

Emissão em: 26/03/2025 10:51:15

Página 2 de 5

<http://pmsimoesfilhoba.imprensaoficial.org/>

- CERTIFICADO DIGITALMENTE POR: AC CERTSIGN SRF ICP-BRASIL | IMPRENSAOFICIAL.ORG -



Quinta-feira
27 de março de 2025
Ano XVII • Edição Nº 5912

- 25 -

Prefeitura Municipal de Simões Filho - BA

Diário Oficial do
EXECUTIVO



ESTADO DA BAHIA
MUNICÍPIO DE SIMÕES FILHO
Demonstrativo da Execução das despesas por Função/SubFunção
Orçamentos Fiscal e da Seguridade Social

RREO – Anexo II (LRF, Art. 52, inciso II, alínea “c”)
RELATÓRIO RESUMIDO DA EXECUÇÃO ORÇAMENTÁRIA

JANEIRO-FEVEREIRO/2025

Função/SubFunção	DOTAÇÃO INICIAL	DOTAÇÃO ATUALIZADA (a)	DESPESAS EMPENHADAS			SALDO A EMPENHAR (c) = (a-b)	DESPESAS LIQUIDADAS			SALDO A LIQUIDAR (e) = (a-d)	INSCRITAS RP NÃO PROCESSADAS (f)
			No Bimestre	Até Bimestre (b)	% (b) / t (b)		No Bimestre	Até Bimestre (d)	% (d) / t (d)		
366 - Educação de Jovens e Adultos	75.000,00	75.000,00	0,00	0,00	0,00	75.000,00	0,00	0,00	0,00	75.000,00	0,00
367 - Educação Especial	20.200,00	144.550,00	0,00	0,00	0,00	144.550,00	0,00	0,00	0,00	144.550,00	0,00
368 - Educação Básica	3.899.000,00	3.899.000,00	0,00	0,00	0,00	3.899.000,00	0,00	0,00	0,00	3.899.000,00	0,00
782 - Transporte Rodoviário	6.327.825,00	6.327.825,00	2.004.300,00	2.004.300,00	0,38	4.323.525,00	0,00	0,00	0,00	6.327.825,00	0,00
846 - Outros Encargos Especiais	11.000,00	11.000,00	0,00	0,00	0,00	11.000,00	0,00	0,00	0,00	11.000,00	0,00
847 - Transferências para a Educação Básica	350.000,00	350.000,00	0,00	0,00	0,00	350.000,00	0,00	0,00	0,00	350.000,00	0,00
13 - Cultura	7.833.399,00	6.850.361,64	4.209.072,86	4.209.072,86	0,60	4.641.306,78	1.354.676,26	1.354.676,26	1,57	7.495.503,38	0,00
122 - Administração Geral	2.199.000,00	2.214.000,00	2.155.000,00	2.155.000,00	0,41	59.000,00	206.032,25	206.032,25	0,24	2.007.967,75	0,00
125 - Normatização e Fiscalização	10.000,00	10.000,00	0,00	0,00	0,00	10.000,00	0,00	0,00	0,00	10.000,00	0,00
126 - Tecnologia da Informação	50.000,00	50.000,00	15.000,00	15.000,00	0,00	35.000,00	4.616,01	4.616,01	0,01	45.383,99	0,00
128 - Formação de Recursos Humanos	10.000,00	10.000,00	0,00	0,00	0,00	10.000,00	0,00	0,00	0,00	10.000,00	0,00
392 - Difusão Cultural	5.459.399,00	6.361.361,64	2.039.072,86	2.039.072,86	0,39	4.322.308,78	1.144.230,00	1.144.230,00	1,32	5.217.151,84	0,00
845 - Outras Transferências	205.000,00	205.000,00	0,00	0,00	0,00	205.000,00	0,00	0,00	0,00	205.000,00	0,00
14 - Direitos da Cidadania	1.837.000,00	1.837.000,00	1.471.824,00	1.471.824,00	0,28	365.176,00	118.114,04	118.114,04	0,14	1.718.885,96	0,00
122 - Administração Geral	1.549.000,00	1.549.000,00	1.469.000,00	1.469.000,00	0,28	80.000,00	118.114,04	118.114,04	0,14	1.430.885,96	0,00
125 - Normatização e Fiscalização	18.000,00	18.000,00	0,00	0,00	0,00	18.000,00	0,00	0,00	0,00	18.000,00	0,00
128 - Formação de Recursos Humanos	3.000,00	3.000,00	0,00	0,00	0,00	3.000,00	0,00	0,00	0,00	3.000,00	0,00
334 - Fomento ao Trabalho	10.000,00	10.000,00	0,00	0,00	0,00	10.000,00	0,00	0,00	0,00	10.000,00	0,00
421 - Custódia e Reintegração Social	4.000,00	4.000,00	0,00	0,00	0,00	4.000,00	0,00	0,00	0,00	4.000,00	0,00
422 - Direitos Individuais, Coletivos e Difusos	253.000,00	253.000,00	2.824,00	2.824,00	0,00	250.176,00	0,00	0,00	0,00	253.000,00	0,00
15 - Urbanismo	95.278.499,00	98.524.359,92	69.328.732,44	69.328.732,44	13,20	29.195.627,48	10.603.763,82	10.603.763,82	12,25	87.920.596,00	0,00
122 - Administração Geral	14.024.488,00	13.665.468,00	12.007.426,77	12.007.426,77	2,29	1.658.041,23	1.189.345,77	1.189.345,77	1,37	12.476.122,23	0,00
125 - Normatização e Fiscalização	14.000,00	14.000,00	0,00	0,00	0,00	14.000,00	0,00	0,00	0,00	14.000,00	0,00
126 - Tecnologia da Informação	12.000,00	12.000,00	0,00	0,00	0,00	12.000,00	0,00	0,00	0,00	12.000,00	0,00
128 - Formação de Recursos Humanos	14.000,00	14.000,00	0,00	0,00	0,00	14.000,00	0,00	0,00	0,00	14.000,00	0,00
131 - Comunicação Social	4.000,00	4.000,00	0,00	0,00	0,00	4.000,00	0,00	0,00	0,00	4.000,00	0,00
451 - Infraestrutura Urbana	42.092.484,00	46.549.324,92	24.855.621,87	24.855.621,87	4,69	21.893.703,05	2.168.757,52	2.168.757,52	2,50	44.380.567,40	0,00
452 - Serviços Urbanos	38.861.587,00	38.064.587,00	32.665.683,80	32.665.683,80	6,22	5.398.683,20	7.247.680,63	7.247.680,63	8,37	30.816.906,37	0,00
453 - Transportes Coletivos Urbanos	70.000,00	5.000,00	0,00	0,00	0,00	5.000,00	0,00	0,00	0,00	5.000,00	0,00

Contabilis - Desenvolvido por 3Tecnos Tecnologia / / Departamento de Contabilidade

Emissão em: 26/03/2025 10:51:15

Página 3 de 5

<http://pmsimoesfilhoba.imprensaoficial.org/>

- CERTIFICADO DIGITALMENTE POR: AC CERTSIGN SRF ICP-BRASIL | IMPRENSAOFICIAL.ORG -

MUNICÍPIO DE
SIMÕES FILHO
A CIDADE PASSA POR AQUI

Quinta-feira
27 de março de 2025
Ano XVII • Edição Nº 5912

- 26 -

Prefeitura Municipal de Simões Filho - BA

Diário Oficial do
EXECUTIVO



ESTADO DA BAHIA
MUNICÍPIO DE SIMÕES FILHO
Demonstrativo da Execução das despesas por Função/SubFunção
Orçamentos Fiscal e da Seguridade Social

RREO – Anexo II (LRF, Art. 52, inciso II, alínea “c”)
RELATÓRIO RESUMIDO DA EXECUÇÃO ORÇAMENTÁRIA

JANEIRO-FEVEREIRO/2025

Função/SubFunção	DOTAÇÃO INICIAL	DOTAÇÃO ATUALIZADA (a)	DESPESAS EMPENHADAS			SALDO A EMPENHAR (c) = (a-b)	DESPESAS LIQUIDADAS			SALDO A LIQUIDAR (e) = (a-d)	INSCRITAS RP NÃO PROCESSADAS (f)
			No Bimestre	Até Bimestre (b)	% (b) / t (b)		No Bimestre	Até Bimestre (d)	% (d) / t (d)		
541 - Preservação e Conservação Ambiental	144.000,00	144.000,00	0,00	0,00	0,00	144.000,00	0,00	0,00	0,00	144.000,00	0,00
313 - Lazer	50.000,00	50.000,00	0,00	0,00	0,00	50.000,00	0,00	0,00	0,00	50.000,00	0,00
945 - Outras Transferências	2.000,00	2.000,00	0,00	0,00	0,00	2.000,00	0,00	0,00	0,00	2.000,00	0,00
16 - Habitação	3.404.000,00	3.414.550,00	760.895,42	760.895,42	0,14	2.653.654,58	0,00	0,00	0,00	3.414.550,00	0,00
122 - Administração Geral	4.000,00	4.000,00	0,00	0,00	0,00	4.000,00	0,00	0,00	0,00	4.000,00	0,00
452 - Habitação Urbana	3.400.000,00	3.410.550,00	760.895,42	760.895,42	0,14	2.649.654,58	0,00	0,00	0,00	3.410.550,00	0,00
17 - Saneamento	5.155.738,00	11.116.390,93	10.129.650,64	10.129.650,64	1,93	968.740,29	435.434,22	435.434,22	0,50	10.682.959,71	0,00
512 - Saneamento Básico Urbano	5.131.738,00	11.094.390,93	10.129.650,64	10.129.650,64	1,93	964.740,29	435.434,22	435.434,22	0,50	10.658.959,71	0,00
544 - Recursos Hídricos	24.000,00	24.000,00	0,00	0,00	0,00	24.000,00	0,00	0,00	0,00	24.000,00	0,00
18 - Gestão Ambiental	4.391.000,00	4.332.500,00	3.960.643,48	3.960.643,48	0,75	371.856,52	467.367,80	467.367,80	0,54	3.665.132,20	0,00
122 - Administração Geral	4.038.000,00	4.039.500,00	3.838.368,08	3.838.368,08	0,73	201.131,92	461.307,21	461.307,21	0,53	3.578.192,79	0,00
126 - Tecnologia da Informação	220.000,00	220.000,00	122.275,40	122.275,40	0,02	97.724,60	8.060,59	8.060,59	0,01	213.939,41	0,00
128 - Formação de Recursos Humanos	15.000,00	15.000,00	0,00	0,00	0,00	15.000,00	0,00	0,00	0,00	15.000,00	0,00
131 - Comunicação Social	104.000,00	44.000,00	0,00	0,00	0,00	44.000,00	0,00	0,00	0,00	44.000,00	0,00
541 - Preservação e Conservação Ambiental	4.000,00	4.000,00	0,00	0,00	0,00	4.000,00	0,00	0,00	0,00	4.000,00	0,00
542 - Controle Ambiental	10.000,00	10.000,00	0,00	0,00	0,00	10.000,00	0,00	0,00	0,00	10.000,00	0,00
20 - Agricultura	10.000,00	10.000,00	0,00	0,00	0,00	10.000,00	0,00	0,00	0,00	10.000,00	0,00
609 - Promoção da Produção Agropecuária	10.000,00	10.000,00	0,00	0,00	0,00	10.000,00	0,00	0,00	0,00	10.000,00	0,00
23 - Comércio e Serviços	4.208.000,00	4.214.000,00	1.704.500,00	1.704.500,00	0,32	2.509.500,00	187.858,84	187.858,84	0,22	4.026.141,16	0,00
122 - Administração Geral	1.494.000,00	1.495.000,00	1.279.500,00	1.279.500,00	0,24	215.500,00	115.234,55	115.234,55	0,13	1.379.765,45	0,00
126 - Tecnologia da Informação	50.000,00	50.000,00	8.000,00	8.000,00	0,00	44.000,00	0,00	0,00	0,00	50.000,00	0,00
128 - Formação de Recursos Humanos	8.000,00	8.000,00	0,00	0,00	0,00	8.000,00	0,00	0,00	0,00	8.000,00	0,00
891 - Promoção Comercial	24.000,00	24.000,00	8.000,00	8.000,00	0,00	16.000,00	8.000,00	8.000,00	0,01	16.000,00	0,00
892 - Comercialização	445.000,00	450.000,00	411.000,00	411.000,00	0,08	39.000,00	64.824,29	64.824,29	0,07	385.375,71	0,00
895 - Turismo	2.189.000,00	2.189.000,00	0,00	0,00	0,00	2.189.000,00	0,00	0,00	0,00	2.189.000,00	0,00
26 - Transporte	7.127.000,00	13.077.000,00	11.085.500,00	11.085.500,00	2,11	1.991.500,00	22.500,00	22.500,00	0,03	13.054.500,00	0,00
122 - Administração Geral	1.327.000,00	1.327.000,00	585.500,00	585.500,00	0,11	741.500,00	22.500,00	22.500,00	0,03	1.304.500,00	0,00
183 - Informação e Inteligência	4.000,00	4.000,00	0,00	0,00	0,00	4.000,00	0,00	0,00	0,00	4.000,00	0,00
452 - Serviços Urbanos	209.000,00	209.000,00	0,00	0,00	0,00	209.000,00	0,00	0,00	0,00	209.000,00	0,00

Contábil - Desenvolvido por 3Tecnos Tecnologia / / Departamento de Contabilidade

Emissão em: 26/03/2025 10:51:15

Página 4 de 5

<http://pmsimoesfilhoba.imprensaoficial.org/>

- CERTIFICADO DIGITALMENTE POR: AC CERTSIGN SRF ICP-BRASIL | IMPRENSAOFICIAL.ORG -



Certificação Digital: RUY7XEUF-VN8JGI4E-OLWATXOR-6OSKH3JY

Versão eletrônica disponível em: <https://camarasimoesfilho.ba.gov.br/>

Quinta-feira
27 de março de 2025
Ano XVII • Edição Nº 5912

- 27 -

Prefeitura Municipal de Simões Filho - BA

Diário Oficial do
EXECUTIVO



ESTADO DA BAHIA
MUNICÍPIO DE SIMÕES FILHO
Demonstrativo da Execução das despesas por Função/SubFunção
Orçamentos Fiscal e da Seguridade Social

RREO – Anexo II (LRF, Art. 52, inciso II, alínea “c”)
RELATÓRIO RESUMIDO DA EXECUÇÃO ORÇAMENTÁRIA

JANEIRO-FEVEREIRO/2025

Função/SubFunção	DOTAÇÃO INICIAL	DOTAÇÃO ATUALIZADA (a)	DESPESAS EMPENHADAS			SALDO A EMPENHAR (c) = (a-b)	DESPESAS LIQUIDADAS			SALDO A LIQUIDAR (e) = (a-d)	INSCRITAS RP NÃO PROCESSADAS (f)	
			No Bimestre	Até Bimestre (b)	% (b) / t (b)		No Bimestre	Até Bimestre (d)	% (d) / t (d)			
453 - Transportes Coletivos Urbanos	52.000,00	52.000,00	0,00	0,00	0,00	52.000,00	0,00	0,00	52.000,00	0,00	0,00	
782 - Transporte Rodoviário	5.535.000,00	11.485.000,00	10.500.000,00	10.500.000,00	2,00	985.000,00	0,00	0,00	11.485.000,00	0,00	0,00	
27 - Desporto e Lazer	6.873.500,00	6.130.685,48	1.376.255,82	1.376.255,82	0,26	4.754.429,66	771.619,44	771.619,44	0,89	5.358.066,04	0,00	0,00
811 - Desporto de Rendimento	100.000,00	100.000,00	0,00	0,00	0,00	100.000,00	0,00	0,00	100.000,00	0,00	0,00	
812 - Desporto Comunitário	4.244.500,00	3.501.685,48	1.376.255,82	1.376.255,82	0,26	2.125.429,88	771.619,44	771.619,44	0,89	2.730.066,04	0,00	0,00
813 - Lazer	2.057.000,00	2.057.000,00	0,00	0,00	0,00	2.057.000,00	0,00	0,00	2.057.000,00	0,00	0,00	
845 - Outras Transferências	472.000,00	472.000,00	0,00	0,00	0,00	472.000,00	0,00	0,00	472.000,00	0,00	0,00	
28 - Encargos Especiais	31.488.000,00	31.610.524,81	30.832.980,09	30.832.980,09	5,87	777.544,72	10.487.278,65	10.487.278,65	12,11	21.123.246,16	0,00	0,00
843 - Serviço da Dívida Interna	25.029.000,00	25.029.000,00	25.000.000,00	25.000.000,00	4,76	29.000,00	8.613.558,25	8.613.558,25	9,95	16.415.441,75	0,00	0,00
845 - Outras Transferências	8.000,00	132.524,81	124.980,09	124.980,09	0,02	7.544,72	124.980,09	124.980,09	0,14	7.544,72	0,00	0,00
846 - Outros Encargos Especiais	8.451.000,00	6.449.000,00	5.708.000,00	5.708.000,00	1,09	741.000,00	1.748.740,31	1.748.740,31	2,02	4.700.259,69	0,00	0,00
99 - Reserva	5.000.000,00	5.000.000,00	0,00	0,00	0,00	5.000.000,00	0,00	0,00	0,00	5.000.000,00	0,00	0,00
999 - Reserva de Contingência	5.000.000,00	5.000.000,00	0,00	0,00	0,00	5.000.000,00	0,00	0,00	5.000.000,00	0,00	0,00	
TOTAL (III) = (I + II)	661.048.449,00	677.754.260,12	525.165.275,78	525.165.275,78	100,00	152.888.984,34	86.568.551,08	86.568.551,08	100,00	581.185.709,04	0,00	0,00

DEVALDO SOARES DE SOUZA
PREFEITO Mat.948197

CARLOS ROBERTO DE CARVALHO
SECRETARIO DA FAZENDA Mat.000000026

LESSYVALDO DIAS DA SILVA
CONTADOR CRC- 023298/O-6 BA CRC.023298/O-6

Quinta-feira
27 de março de 2025
Ano XVII • Edição Nº 5912

- 28 -

Prefeitura Municipal de Simões Filho - BA

Diário Oficial do EXECUTIVO



ESTADO DA BAHIA
MUNICÍPIO DE SIMÕES FILHO
Demonstrativo da Receita Corrente Líquida
Orçamentos Fiscal e da Seguridade Social

RREO - Anexo III (LRF, Art. 53, inciso I)

RELATÓRIO RESUMIDO DA EXECUÇÃO ORÇAMENTÁRIA

JANEIRO-FEVEREIRO/2025

RS 1,00

ESPECIFICAÇÃO	EVOLUÇÃO DA RECEITA REALIZADA NOS ÚLTIMOS 12 MESES												TOTAL (ÚLTIMOS 12 MESES)	PREVISÃO ATUALIZADA 2025
	03/2024	04/2024	05/2024	06/2024	07/2024	08/2024	09/2024	10/2024	11/2024	12/2024	01/2025	02/2025		
1. RECEITAS CORRENTES (I)	54.783.917,02	60.658.311,99	58.433.091,05	54.900.845,34	61.046.560,48	54.747.252,70	58.286.234,84	59.238.795,45	57.313.124,27	70.052.877,17	59.927.634,57	63.063.379,00	721.149.491,73	714.690.151,00
1.1. Impostos, Taxas e Contribuições de Melhoria	18.979.355,93	18.331.732,70	19.965.460,47	10.429.167,11	12.459.397,58	12.552.207,16	12.361.223,00	11.352.178,27	11.055.559,30	16.158.500,58	7.631.665,59	9.857.216,76	147.154.360,46	152.114.701,00
1.1.1. IPTU	7.373.453,34	3.550.123,05	1.353.451,39	2.488.347,37	1.669.870,07	2.594.183,20	1.718.850,09	1.517.207,15	1.395.866,66	1.346.768,39	631.801,81	1.649.300,67	27.469.334,13	28.524.845,00
1.1.2. IBS	5.519.307,02	5.844.723,74	5.995.772,01	5.808.366,84	7.137.604,36	6.856.031,76	6.992.829,78	6.863.141,86	6.906.805,47	8.159.645,24	4.292.623,54	6.558.813,76	77.056.011,40	77.547.162,00
1.1.3. IPI	102.764,92	91.727,43	236.509,69	142.289,99	116.439,14	246.857,16	185.206,27	81.406,46	394.516,51	1.044.882,93	936.893,67	64.697,39	3.638.208,96	2.552.295,00
1.1.4. IRRF	1.405.889,74	3.987.319,03	2.446.601,49	1.421.603,99	2.572.309,92	1.869.231,07	3.060.334,89	2.328.530,97	1.928.243,50	4.596.388,31	1.148.287,71	957.936,36	27.719.673,96	34.513.693,00
1.1.5. Outros Impostos, Taxas e Contribuições de Melhoria	1.577.480,91	2.867.839,45	874.127,49	462.562,92	1.142.087,10	919.903,95	403.672,16	541.669,79	436.835,19	946.495,01	421.888,46	626.356,65	11.241.651,97	9.476.705,00
1.2. Contribuições	780.138,24	807.462,29	846.935,21	841.134,35	771.102,40	822.112,68	787.611,76	724.262,19	768.411,40	711.192,44	620.602,06	625.762,49	9.515.797,53	10.344.892,00
1.3. Receita Patrimonial	668.896,77	1.122.902,01	702.361,42	512.653,72	665.209,65	710.654,29	541.201,40	1.519.203,98	496.157,27	1.158.823,17	544.841,84	750.502,34	9.407.067,60	3.437.043,00
1.3.1. Rendimentos de Aplicação Financeira	471.129,04	500.886,78	440.752,96	393.000,10	576.496,41	471.160,35	403.801,09	330.538,42	337.836,70	410.562,06	445.589,85	637.104,01	5.423.393,79	5.711.994,00
1.3.2. Outras Receitas Patrimoniais	197.737,23	622.015,23	266.569,46	119.148,57	114.613,24	239.493,88	137.400,37	1.182.665,29	159.320,57	743.050,61	99.252,09	113.398,33	3.983.673,84	2.665.379,00
1.4. Receita Agropecuária	0,00	0,00	0,00	0,00	0,00	0,00	0,00	0,00	0,00	0,00	0,00	0,00	0,00	0,00
1.5. Receita Industrial	0,00	0,00	0,00	0,00	0,00	0,00	0,00	0,00	0,00	0,00	0,00	0,00	0,00	0,00
1.6. Receita de Serviços	0,00	0,00	0,00	0,00	0,00	0,00	0,00	0,00	0,00	0,00	0,00	0,00	0,00	0,00
1.7. Transferências Correntes	37.301.307,23	42.321.933,77	46.446.415,93	43.062.312,14	46.803.993,01	40.679.787,03	44.540.795,52	44.994.056,95	44.989.621,69	56.463.119,51	50.870.829,81	52.304.247,02	550.448.931,71	548.222.606,00
1.7.1. Cota-Parte do FPM	7.473.584,89	7.698.697,80	9.119.325,57	9.792.635,17	10.811.153,78	9.300.817,64	8.644.139,60	7.230.698,08	9.255.610,92	14.930.522,45	8.934.287,03	12.525.535,33	115.056.998,57	122.256.596,00
1.7.2. Cota-Parte do ICMS	14.883.384,11	19.499.685,40	14.448.208,79	16.522.291,94	19.886.641,34	15.834.906,31	16.587.408,61	20.771.072,07	16.822.390,59	20.969.499,08	19.952.801,98	20.895.681,62	216.898.193,24	226.858.816,00
1.7.3. Cota-Parte do IPVA	644.910,55	739.143,81	911.613,94	679.651,61	1.802.959,81	1.337.550,89	1.169.031,26	1.026.098,49	697.670,78	695.742,52	733.035,21	2.913.314,82	12.464.433,60	12.560.497,00
1.7.4. Cota-Parte do ITR	6.203,26	6.465,46	6.984,76	7.985,52	7.653,62	6.195,07	6.691,64	29.333,19	13.997,63	6.652,30	175,75	344,84	107.694,28	170.764,00
1.7.5. Transferências da LC 87/1989	144.750,74	125.180,31	131.769,50	165.591,04	148.341,75	186.048,25	219.190,77	148.778,49	183.002,28	191.365,02	125.960,65	142.568,32	1.697.525,07	1.764.982,00
1.7.6. Transferências do FUNDEB	8.191.282,75	9.258.289,68	9.842.991,71	9.811.647,67	9.355.619,80	9.387.497,24	11.489.129,35	10.784.521,67	10.959.119,59	11.959.798,13	15.298.259,89	10.933.622,08	127.134.867,14	120.572.375,00
1.7.7. Outras Transferências Correntes	5.975.200,61	4.864.279,09	12.083.564,68	8.968.879,29	8.989.790,80	5.612.730,53	6.509.215,87	4.987.098,80	5.140.889,72	7.719.390,01	5.459.320,80	5.032.859,33	74.979.229,61	64.016.815,00
1.9. Outras Receitas Correntes	24.946,65	52.391,21	532.968,02	41.369,02	29.726,82	33.491,66	37.402,94	52.532,39	33.978,59	3.614.541,47	59.795,07	115.850,40	4.923.304,48	959.921,00
2. DEDUÇÕES (II)	-4.828.869,80	-5.938.272,81	-4.903.973,79	-4.532.358,68	-5.476.750,72	-5.135.917,71	-4.840.299,80	-5.840.591,49	-5.772.522,36	-6.448.514,28	-6.029.299,94	-7.299.482,76	-87.533.440,84	-70.714.414,00
2.1. Contrib. do Servidor para Plano de Previdência	0,00	0,00	0,00	0,00	0,00	0,00	0,00	0,00	0,00	0,00	0,00	0,00	0,00	0,00
2.2. Compensação Financeira entre Regimes Previdenciários	0,00	0,00	0,00	0,00	0,00	0,00	0,00	0,00	0,00	0,00	0,00	0,00	0,00	0,00
2.3. Rendimentos de Receita para Formação do FUNDEB	-4.626.968,80	-5.638.272,81	-4.903.973,79	-5.432.358,68	-5.476.750,72	-5.135.917,71	-4.840.299,80	-5.840.591,49	-5.772.522,36	-6.448.514,28	-6.029.299,94	-7.299.482,76	-87.533.440,84	-70.714.414,00
2.4. Dedução de Receita para Formação do FUNDEB	0,00	0,00	0,00	0,00	0,00	0,00	0,00	0,00	0,00	0,00	0,00	0,00	0,00	0,00
RECEITA CORRENTE LÍQUIDA (III) = (I) - (II)	50.159.946,42	54.990.039,17	53.529.117,26	50.368.486,66	55.569.809,76	49.611.335,00	53.327.425,04	53.398.173,96	51.540.601,91	63.604.362,89	53.898.334,63	55.763.688,24	633.616.050,89	643.975.737,00
4. RECEITA CORRENTE LÍQUIDA AJUSTADA PARA CÁLCULO DOS LIMITES DE ENDIVIDAMENTO (V) = (III) - (IV)	50.159.946,42	54.990.039,17	53.529.117,26	50.368.486,66	55.569.809,76	49.611.335,00	53.327.425,04	53.398.173,96	51.540.601,91	63.604.362,89	53.898.334,63	55.763.688,24	633.616.050,89	643.975.737,00

Contábil - Desenvolvido por STecno Tecnologia / / Departamento de Contabilidade

Emitido em: 26/03/2025 10:51:45

Página 1 de 2

<http://pmsimoesfilhoba.imprensaoficial.org/>

- CERTIFICADO DIGITALMENTE POR: AC CERTSIGN SRF ICP-BRASIL | IMPRENSAOFFICIAL.ORG -

Certificação Digital: RUY7XEUF-VN8JGI4E-OLWATXOR-6OSKH3JY

Versão eletrônica disponível em: <https://camarasimoesfilho.ba.gov.br/>

Quinta-feira
27 de março de 2025
Ano XVII • Edição Nº 5912

- 29 -

Prefeitura Municipal de Simões Filho - BA

Diário Oficial do
EXECUTIVO




ESTADO DA BAHIA
MUNICÍPIO DE SIMÕES FILHO
Demonstrativo da Receita Corrente Líquida
Orçamentos Fiscal e da Seguridade Social

RREO - Anexo III (LRF, Art. 53, inciso I)
RELATÓRIO RESUMIDO DA EXECUÇÃO ORÇAMENTÁRIA
JANEIRO-FEVEREIRO/2025
R\$ 1,00

ESPECIFICAÇÃO	EVOLUÇÃO DA RECEITA REALIZADA NOS ÚLTIMOS 12 MESES												TOTAL (ÚLTIMOS 12 MESES)	PREVISÃO ATUALIZADA 2025
	03/2024	04/2024	05/2024	06/2024	07/2024	08/2024	09/2024	10/2024	11/2024	12/2024	01/2025	02/2025		
4. () Transferências obrigatórias da União relativas às emendas de bancada (art. 166, § 10, da CF) (VII)	0,00	0,00	0,00	0,00	0,00	0,00	0,00	0,00	0,00	0,00	0,00	0,00	0,00	0,00
5. () Transferências da União relativas à remuneração dos agentes comunitários de saúde e de combate às endemias (CF, art. 188, §1º)(VII)	778.424,00	785.304,00	778.424,00	714.472,00	778.600,00	778.600,00	778.600,00	778.600,00	778.600,00	1.553.200,00	834.900,00	834.900,00	10.144.924,00	9.359.688,00
6. () Outras Destuições Constitucionais ou Legais (VII)	0,00	0,00	0,00	0,00	0,00	0,00	0,00	0,00	0,00	0,00	0,00	0,00	0,00	0,00
4- RECEITA CORRENTE LÍQUIDA AJUSTADA PARA CÁLCULO DOS LIMITES DA DESPESA COM PESSOAL (DL) - (IV-VI-VII-VIII)	48.367.524,42	54.224.735,17	48.948.668,26	47.133.816,46	57.793.217,74	46.834.735,07	52.550.825,04	51.819.573,96	50.764.001,91	70.050.952,91	53.053.354,63	55.728.366,22	638.071.416,79	634.422.640,00

DEVALDO SOARES DE SOUZA
PREFEITO Mat.1593


CARLOS ROBERTO DE CARVALHO
SECRETARIO DA FAZENDA Mat.000000026


LESSIVALDO DIAS DA SILVA
CONTADOR CRC- 023298/O-6 BA CRC.023298/O-6

<http://pmsimoesfilhoba.imprensaoficial.org/>

- CERTIFICADO DIGITALMENTE POR: AC CERTSIGN SRF ICP-BRASIL | IMPRENSAOFICIAL.ORG -

MUNICÍPIO DE
SIMÕES FILHO
A CIDADE PASSA POR AQUI

Quinta-feira
27 de março de 2025
Ano XVII • Edição Nº 5912

- 30 -

Prefeitura Municipal de Simões Filho - BA

Diário Oficial do
EXECUTIVO



ESTADO DA BAHIA
MUNICÍPIO DE SIMÕES FILHO
Demonstrativo das Receitas e Despesas Previdenciárias do Regime Próprio de Previdência dos Servidores
Orçamentos Fiscal e da Seguridade Social

RREO - Anexo 4 (LRF, Art. 53, inciso II)
RELATÓRIO RESUMIDO DA EXECUÇÃO ORÇAMENTÁRIA
JANEIRO-FEVEREIRO/2025

FUNDO EM CAPITALIZAÇÃO (PLANO PREVIDENCIÁRIO)

RECEITAS PREVIDENCIÁRIAS - RPPS (FUNDO EM CAPITALIZAÇÃO)	PREVISÃO ATUALIZADA (a)	RECEITAS REALIZADAS Até o Bimestre (b)
RECEITAS CORRENTES (I)	0,00	0,00
Receita de Contribuições dos Segurados	0,00	0,00
Ativo	0,00	0,00
Inativo	0,00	0,00
Pensionista	0,00	0,00
Receita de Contribuições Patronais	0,00	0,00
Ativo	0,00	0,00
Inativo	0,00	0,00
Pensionista	0,00	0,00
Receita Patrimonial	0,00	0,00
Receitas Imobiliárias	0,00	0,00
Receitas de Valores Mobiliários	0,00	0,00
Outras Receitas Patrimoniais	0,00	0,00
Receita de Serviços	0,00	0,00
Outras Receitas Correntes	0,00	0,00
Compensação Financeira entre os regimes	0,00	0,00
Aportes Periódicos para Amortização de Déficit Atuarial do RPPS (II)	0,00	0,00
Demais Receitas Correntes	0,00	0,00
RECEITAS DE CAPITAL (III)	0,00	0,00
Alienação de Bens, Direitos e Ativos	0,00	0,00
Amortização de Empréstimos	0,00	0,00
Outras Receitas de Capital	0,00	0,00
TOTAL DAS RECEITAS PREVIDENCIÁRIAS RPPS - (IV) = (I + III - II)	0,00	0,00

DESPESAS PREVIDENCIÁRIAS - RPPS (FUNDO EM CAPITALIZAÇÃO)	DOTAÇÃO ATUALIZADA (c)	DESPESAS EMPENHADAS	DESPESAS LIQUIDADAS	DESPESAS PAGAS	INSCRITAS EM RESTOS A PAGAR NÃO PROCESSADOS
		Até o Bimestre (d)	Até o Bimestre (e)	Até o Bimestre (f)	no exercício (g)
Benefícios	0,00	0,00	0,00	0,00	0,00
Aposentadorias	0,00	0,00	0,00	0,00	0,00
Pensões por Morte	0,00	0,00	0,00	0,00	0,00
Outras Despesas Previdenciárias	0,00	0,00	0,00	0,00	0,00
Compensação Financeira entre os regimes	0,00	0,00	0,00	0,00	0,00
Demais Despesas Previdenciárias	0,00	0,00	0,00	0,00	0,00

<http://pmsimoesfilhoba.imprensaoficial.org/>

- CERTIFICADO DIGITALMENTE POR: AC CERTSIGN SRF ICP-BRASIL | IMPRENSAOFICIAL.ORG -

MUNICÍPIO DE
SIMÕES FILHO
A CIDADE PASSA POR AQUI

Quinta-feira
27 de março de 2025
Ano XVII • Edição Nº 5912

- 31 -

Prefeitura Municipal de Simões Filho - BA

Diário Oficial do
EXECUTIVO

TOTAL DAS DESPESAS DO FUNDO EM CAPITALIZAÇÃO (V)		0,00	0,00	0,00	0,00	0,00
RESULTADO PREVIDENCIÁRIO - FUNDO EM CAPITALIZAÇÃO (VI) = (IV - V)2		0,00	0,00	0,00	0,00	0,00
RECURSOS RPPS ARRECADADOS EM EXERCÍCIOS ANTERIORES		PREVISÃO ORÇAMENTÁRIA				
RESERVA ORÇAMENTÁRIA DO RPPS		PREVISÃO ORÇAMENTÁRIA				
VALOR		0,00				
APORTES DE RECURSOS PARA O FUNDO EM CAPITALIZAÇÃO DO RPPS		APORTES REALIZADOS				
Plano de Amortização - Contribuição Patronal Suplementar						
Plano de Amortização - Aporte Periódico de Valores Predefinidos						
Outros Aportes para o RPPS						
Recursos para Cobertura de Déficit Financeiro						
BENS E DIREITOS DO RPPS		SALDO ATUAL				
Caixa e Equivalentes de Caixa		0,00				
Investimentos e Aplicações		0,00				
Outros Bens e Direitos		0,00				
FUNDO EM REPARTIÇÃO (PLANO FINANCEIRO)						
RECEITAS PREVIDENCIÁRIAS - RPPS (FUNDO EM REPARTIÇÃO)		PREVISÃO ATUALIZADA (a)	RECEITAS REALIZADAS			
			Até o Bimestre (b)			
RECEITAS CORRENTES (VII)		0,00	0,00			
Receita de Contribuições dos Segurados		0,00	0,00			
Ativo		0,00	0,00			
Inativo		0,00	0,00			
Pensionista		0,00	0,00			
Receita de Contribuições Patronais		0,00	0,00			
Ativo		0,00	0,00			
Inativo		0,00	0,00			
Pensionista		0,00	0,00			
Receita Patrimonial		0,00	0,00			
Receitas Imobiliárias		0,00	0,00			
Receitas de Valores Mobiliários		0,00	0,00			
Outras Receitas Patrimoniais		0,00	0,00			
Receita de Serviços		0,00	0,00			
Outras Receitas Correntes		0,00	0,00			
Compensação Previdenciária do RGPS para o RPPS		0,00	0,00			
Demais Receitas Correntes		0,00	0,00			
RECEITAS DE CAPITAL (VIII)		0,00	0,00			
Alienação de Bens, Direitos e Ativos		0,00	0,00			

Contábilis - Desenvolvido por 3Tecnos Tecnologia / / Departamento de Contabilidade

Emitido em: 26/03/2025 10:52:48

Página 2 de 5

<http://pmsimoesfilhoba.imprensaoficial.org/>

- CERTIFICADO DIGITALMENTE POR: AC CERTSIGN SRF ICP-BRASIL | IMPRENSAOFICIAL.ORG -



Quinta-feira
27 de março de 2025
Ano XVII • Edição Nº 5912

- 32 -

Diário Oficial do
EXECUTIVO

Prefeitura Municipal de Simões Filho - BA

Amortização de Empréstimos	0,00	0,00
Outras Receitas de Capital	0,00	0,00
TOTAL DAS RECEITAS DO FUNDO EM REPARTIÇÃO (IX) = (VII + VIII)	0,00	0,00

DESPESAS PREVIDENCIÁRIAS - RPPS (FUNDO EM REPARTIÇÃO)	DOTAÇÃO ATUALIZADA (c)	DESPESAS EMPENHADAS		DESPESAS LIQUIDADAS		DESPESAS PAGAS		INSCRITAS EM RESTOS A PAGAR NÃO PROCESSADOS no exercício (g)
		Até o Bimestre (d)	Até o Bimestre (e)	Até o Bimestre (f)	Até o Bimestre (g)			
Benefícios	0,00	0,00	0,00	0,00	0,00	0,00	0,00	0,00
Aposentadorias	0,00	0,00	0,00	0,00	0,00	0,00	0,00	0,00
Pensões por Morte	0,00	0,00	0,00	0,00	0,00	0,00	0,00	0,00
Outras Despesas Previdenciárias	0,00	0,00	0,00	0,00	0,00	0,00	0,00	0,00
Compensação Previdenciária entre os regimes	0,00	0,00	0,00	0,00	0,00	0,00	0,00	0,00
Damias Despesas Previdenciárias	0,00	0,00	0,00	0,00	0,00	0,00	0,00	0,00
TOTAL DAS DESPESAS DO FUNDO EM REPARTIÇÃO (X)	0,00	0,00	0,00	0,00	0,00	0,00	0,00	0,00
RESULTADO PREVIDENCIÁRIO - FUNDO EM REPARTIÇÃO (XI) = (IX - X)2	0,00	0,00	0,00	0,00	0,00	0,00	0,00	0,00

APORTES DE RECURSOS PARA O FUNDO EM REPARTIÇÃO DO RPPS	APORTES REALIZADOS
Recursos para Formação de Reserva	
Recursos para Cobertura de Insuficiências Financeiras	
Recursos para Cobertura de Insuficiências Financeiras	

BENS E DIREITOS DO RPPS (FUNDO EM REPARTIÇÃO)	SALDO ATUAL
Caixa e Equivalentes de Caixa	0,00
Investimentos e Aplicações	0,00
Outros Bens e Direitos	0,00

ADMINISTRAÇÃO DO REGIME PRÓPRIO DE PREVIDÊNCIA DOS SERVIDORES - RPPS	
RECEITAS DA ADMINISTRAÇÃO - RPPS	PREVISÃO ATUALIZADA (a)
RECEITAS CORRENTES	0,00
TOTAL DAS RECEITAS DA ADMINISTRAÇÃO RPPS - (XII)	0,00

DESPESAS DA ADMINISTRAÇÃO - RPPS	DOTAÇÃO ATUALIZADA (c)	DESPESAS EMPENHADAS		DESPESAS LIQUIDADAS		DESPESAS PAGAS		INSCRITAS EM RESTOS A PAGAR NÃO PROCESSADOS (g)
		Até o Bimestre (d)	Até o Bimestre (e)	Até o Bimestre (f)	Até o Bimestre (g)			

Contabilis - Desenvolvido por 3Tecnos Tecnologia / / Departamento de Contabilidade

Emitido em: 26/03/2025 10:52:46

Página 3 de 5

<http://pmsimoesfilhoba.imprensaoficial.org/>

- CERTIFICADO DIGITALMENTE POR: AC CERTSIGN SRF ICP-BRASIL | IMPRENSAOFICIAL.ORG -

Quinta-feira
27 de março de 2025
Ano XVII • Edição Nº 5912

- 33 -

Prefeitura Municipal de Simões Filho - BA

Diário Oficial do
EXECUTIVO

DESPESAS CORRENTES (XIII)	0,00	0,00	0,00	0,00	0,00
Pessoal e Encargos Sociais	0,00	0,00	0,00	0,00	0,00
Demais Despesas Correntes	0,00	0,00	0,00	0,00	0,00
DESPESAS DE CAPITAL (XIV)	0,00	0,00	0,00	0,00	0,00
TOTAL DAS DESPESAS DA ADMINISTRAÇÃO RPPS (XV) = (XIII + XIV)	0,00	0,00	0,00	0,00	0,00
RESULTADO DA ADMINISTRAÇÃO RPPS (XVI) = (XII - XV)2	0,00	0,00	0,00	0,00	

BENS E DIREITOS - ADMINISTRAÇÃO DO RPPS		SALDO ATUAL	
Caixa e Equivalentes de Caixa			0,00
Investimentos e Aplicações			0,00
Outros Bens e Direitos			0,00

RECEITAS PREVIDENCIÁRIAS (BENEFÍCIOS MANTIDOS PELO TESOUREIRO)		PREVISÃO ATUALIZADA (a)	RECEITAS REALIZADAS Até o Bimestre (b)
Contribuições dos Servidores			0,00
Demais Receitas Previdenciárias			0,00
TOTAL DAS RECEITAS (BENEFÍCIOS MANTIDOS PELO TESOUREIRO) (XVII)			0,00

DESPESAS PREVIDENCIÁRIAS (BENEFÍCIOS MANTIDOS PELO TESOUREIRO)	DOTAÇÃO ATUALIZADA (c)	DESPESAS EMPENHADAS	DESPESAS LIQUIDADAS	DESPESAS PAGAS	INSCRITAS EM RESTOS A PAGAR NÃO PROCESSADOS no exercício (g)
		Até o Bimestre (d)	Até o Bimestre (e)	Até o Bimestre (f)	
Aposentadorias	0,00	0,00	0,00	0,00	0,00
Pensões	720.000,00	720.000,00	97.963,86	97.963,86	0,00
Outras Despesas Previdenciárias	0,00	0,00	0,00	0,00	0,00
TOTAL DAS DESPESAS (BENEFÍCIOS MANTIDOS PELO TESOUREIRO) (XVIII)					
RESULTADO DOS BENEFÍCIOS MANTIDOS PELO TESOUREIRO (XIX) = (XVII - XVIII)2	0,00	0,00	0,00	0,00	

<http://pmsimoesfilhoba.imprensaoficial.org/>

- CERTIFICADO DIGITALMENTE POR: AC CERTSIGN SRF ICP-BRASIL | IMPRENSAOFICIAL.ORG -



Quinta-feira
27 de março de 2025
Ano XVII • Edição Nº 5912

- 34 -

Prefeitura Municipal de Simões Filho - BA

Diário Oficial do
EXECUTIVO

DEVALDO SOARES DE SOUZA
PREFEITO Mat.948197


CARLOS ROBERTO DE CARVALHO
SECRETARIO DA FAZENDA Mat.000000026


LESSYVALDO DIAS DA SILVA
CONTADOR CRC- 023298/O-6 BA CRC.023298/O-6

Contabilis - Desenvolvido por 3Tecnos Tecnologia / / Departamento de Contabilidade

Emitido em: 26/03/2025 10:52:46

Página 5 de 5

<http://pmsimoesfilhoba.imprensaoficial.org/>

- CERTIFICADO DIGITALMENTE POR: AC CERTSIGN SRF ICP-BRASIL | IMPRENSAOFICIAL.ORG -

MUNICIPAL DE
SIMÕES FILHO
A CIDADANIA PASSA POR AQUI

Quinta-feira
27 de março de 2025
Ano XVII • Edição Nº 5912

- 35 -

Prefeitura Municipal de Simões Filho - BA

Diário Oficial do
EXECUTIVO



ESTADO DA BAHIA
MUNICÍPIO DE SIMÕES FILHO
Demonstrativo do Resultado Primário e Nominal
Orçamentos Fiscal e da Seguridade Social

RREO – Anexo VI (LRF, Art. 53, inciso III)
RELATÓRIO RESUMIDO DA EXECUÇÃO ORÇAMENTÁRIA
JANEIRO-FEVEREIRO/2025
R\$ 1,00

ACIMA DA LINHA		
RECEITAS PRIMÁRIAS	PREVISÃO ATUALIZADA	RECEITAS REALIZADAS (a) Até o Bimestre
RECEITAS CORRENTES (EXCETO FONTES RPPS) (I)	643.775.737,00	110.462.140,85
Impostos, Taxas e Contribuições de Melhoria	152.114.701,00	17.488.882,34
IPTU	28.024.845,00	2.481.211,58
ISS	77.547.182,00	10.851.537,32
ITBI	2.552.296,00	1.003.561,38
IRRF	34.513.893,00	2.104.224,07
Outros Impostos, Taxas e Contribuições de Melhoria	9.476.706,00	1.048.348,01
Contribuições	10.344.892,00	1.848.384,55
Receita Patrimonial	3.437.043,00	1.295.144,28
Aprovações Financeiras (II)	571.884,00	1.082.693,89
Outras Receitas Patrimoniais	2.865.159,00	212.450,42
Transferências Correntes	477.506.191,00	89.856.314,21
Cota-Parte do FPM	99.917.193,00	17.487.957,94
Cota-Parte do ICMS	191.487.053,00	32.654.868,69
Cota-Parte do IPVA	10.064.398,00	2.917.072,20
Cota-Parte do ITR	108.811,00	418,32
Transferências de LC 81/1989	1.411.986,00	214.839,18
Transferências do FUNDEB	120.572.375,00	26.100.081,95
Outras Transferências Correntes	84.018.575,00	10.481.179,93
Demais Receitas Correntes	370.810,00	175.435,47
Outras Receitas Financeiras (III)	0,00	3,00
Receitas Correntes Restantes	370.810,00	175.435,47
RECEITAS PRIMÁRIAS CORRENTES (EXCETO FONTES RPPS) (IV) = [I - (II + III)]	643.204.073,00	109.379.446,99
RECEITAS PRIMÁRIAS CORRENTES (COM FONTES RPPS) (V)	0,00	0,00
RECEITAS NÃO PRIMÁRIAS CORRENTES (COM FONTES RPPS) (VI)	0,00	0,00
RECEITAS DE CAPITAL (EXCETO FONTES RPPS) (VII)	17.272.712,00	0,00
Operações de Crédito (VIII)	0,00	0,00
Amortização de Empréstimos (IX)	0,00	0,00
Alienação de Bens	0,00	0,00
Receitas de Alienação de Investimentos Temporários (X)	0,00	0,00
Receitas de Alienação de Investimentos Permanentes (XI)	0,00	0,00
Outras Alienações de Bens	0,00	0,00
Transferências de Capital	17.272.712,00	0,00
Convênios	17.272.712,00	0,00
Outras Transferências de Capital	0,00	0,00
Outras Receitas de Capital	0,00	0,00
Outras Receitas de Capital Não Primárias (XII)	0,00	0,00

Contabilis - Desenvolvido por 3Tecnos Tecnologia / / Departamento de Contabilidade

Emitido em: 26/03/2025 10:54:10

Página 1 de 4

<http://pmsimoesfilhoba.imprensaoficial.org/>

- CERTIFICADO DIGITALMENTE POR: AC CERTSIGN SRF ICP-BRASIL | IMPRENSAOFICIAL.ORG -

MUNICÍPIO DE
SIMÕES FILHO
A CIDADANIA PASSA POR AQUI

Quinta-feira
27 de março de 2025
Ano XVII • Edição Nº 5912

- 36 -

Prefeitura Municipal de Simões Filho - BA

Diário Oficial do
EXECUTIVO

Outras Receitas de Capital Primárias	0,00	0,00
RECEITAS PRIMÁRIAS DE CAPITAL (EXCETO FONTES RPPS) (XIII) = (VII - (VIII + IX + X + XI + XII))	17.272.712,00	0,00
RECEITAS PRIMÁRIAS DE CAPITAL (COM FONTES RPPS) (XIV)	0,00	0,00
RECEITAS NÃO PRIMÁRIAS DE CAPITAL (COM FONTES RPPS) (XV)	0,00	0,00
RECEITA PRIMÁRIA TOTAL (XVI) = (IV + V + XIII + XIV)	660.476.785,00	109.379.448,99
RECEITA PRIMÁRIA TOTAL (EXCETO FONTES RPPS) (XVII) = (IV + XIII)	660.476.785,00	109.379.448,99

DESPESAS PRIMÁRIAS	DOTAÇÃO ATUALIZADA	DESPESAS EMPENHADAS	DESPESAS LIQUIDADAS	DESPESAS PAGAS (b)	RESTOS A PAGAR PROCESSADOS PAGOS (b)	RESTOS A PAGAR NÃO PROCESSADOS	
						LIQUIDADOS	PAGOS (c)
DESPESAS CORRENTES (EXCETO FONTES RPPS) (XVIII)	575.084.165,05	469.621.009,04	76.407.173,25	73.052.851,78	2.154.763,63	138.276,95	132.710,45
Pessoal e Encargos Sociais	319.143.007,20	303.533.612,90	52.298.549,21	49.405.457,58	1.226.083,85	300,00	0,00
Juros e Encargos da Dívida (XX)	5.000,00	0,00	0,00	0,00	0,00	0,00	0,00
Outras Despesas Correntes	255.946.157,85	166.087.196,14	24.108.624,04	23.647.394,20	928.679,78	137.976,95	132.710,45
Transferências Constitucionais e Legais	0,00	0,00	0,00	0,00	0,00	0,00	0,00
Demais Despesas Correntes	0,00	0,00	0,00	0,00	0,00	0,00	0,00
DESPESAS PRIMÁRIAS CORRENTES (EXCETO FONTES RPPS) (XX) = (XVIII - XIX)	575.089.165,05	469.621.009,04	76.407.173,25	73.052.851,78	2.154.763,63	138.276,95	132.710,45
DESPESAS PRIMÁRIAS CORRENTES (COM FONTES RPPS) (XXI)	0,00	0,00	0,00	0,00	0,00	0,00	0,00
DESPESAS NÃO PRIMÁRIAS CORRENTES (COM FONTES RPPS) (XXII)	0,00	0,00	0,00	0,00	0,00	0,00	0,00
DESPESAS DE CAPITAL (EXCETO FONTES RPPS) (XXIII)	97.660.095,07	55.544.266,74	10.161.377,83	10.161.377,83	370.103,47	1.624.360,32	1.624.360,32
Investimentos	72.549.095,07	30.544.266,74	1.547.819,58	1.547.819,58	370.103,47	1.624.360,32	1.624.360,32
Inversões Financeiras	111.000,00	0,00	0,00	0,00	0,00	0,00	0,00
Concessão de Empréstimos e Financiamentos (XXIV)	0,00	0,00	0,00	0,00	0,00	0,00	0,00
Aquisição de Título de Capital já Integralizado (XXV)	0,00	0,00	0,00	0,00	0,00	0,00	0,00
Aquisição de Título de Crédito (XXVI)	0,00	0,00	0,00	0,00	0,00	0,00	0,00
Demais Inversões Financeiras	111.000,00	0,00	0,00	0,00	0,00	0,00	0,00
Amortização da Dívida (XXVII)	25.000.000,00	25.000.000,00	8.613.558,25	8.613.558,25	0,00	0,00	0,00
DESPESAS PRIMÁRIAS DE CAPITAL (EXCETO FONTES RPPS) (XXVIII) = (XXIII - (XXIV + XXV + XXVI + XXVII))	72.660.095,07	30.544.266,74	1.547.819,58	1.547.819,58	370.103,47	1.624.360,32	1.624.360,32
RESERVA DE CONTINGÊNCIA (XXIX)	5.000.000,00	0,00	0,00	0,00	0,00	0,00	0,00
DESPESAS PRIMÁRIAS DE CAPITAL (COM FONTES RPPS) (XXX)	0,00	0,00	0,00	0,00	0,00	0,00	0,00
DESPESAS NÃO PRIMÁRIAS DE CAPITAL (COM FONTES RPPS) (XXXI)	0,00	0,00	0,00	0,00	0,00	0,00	0,00
DESPESA PRIMÁRIA TOTAL (XXXII) = (XX + XXI + XXVIII + XXIX)	652.749.260,12	500.165.275,78	77.954.892,83	74.600.671,36	2.524.867,10	1.762.637,27	1.757.070,77
DESPESA PRIMÁRIA TOTAL (EXCETO FONTES RPPS) (XXXIII) = (XX + XXVIII + XXIX)	652.749.260,12	500.165.275,78	77.954.892,83	74.600.671,36	2.524.867,10	1.762.637,27	1.757.070,77

<http://pmsimoesfilhoba.imprensaoficial.org/>

- CERTIFICADO DIGITALMENTE POR: AC CERTSIGN SRF ICP-BRASIL | IMPRENSAOFICIAL.ORG -

A CIDADE PASSA POR AQUI

Quinta-feira
27 de março de 2025
Ano XVII • Edição Nº 5912

- 37 -

Prefeitura Municipal de Simões Filho - BA

Diário Oficial do
EXECUTIVO

RESULTADO PRIMÁRIO (COM RPPS) - Acima da Linha (XXXIV) = XVIa - (XXXIIa + XXXIIb + XXXIIc)	30.496.837,76	
RESULTADO PRIMÁRIO (SEM RPPS) - Acima da Linha (XXXV) = XVIIa - (XXXIIIa + XXXIIIb + XXXIIIc)	30.496.837,76	
META FISCAL PARA O RESULTADO PRIMÁRIO		
META DE RESULTADO PRIMÁRIO FIXADA NO ANEXO DE METAS FISCAIS DA LDO P/O EXERCÍCIO DE REFERÊNCIA	15.430.598,00	
JUROS NOMINAIS		
VALOR INCORRIDO		
JUROS, ENCARGOS E VARIAÇÕES MONETÁRIAS ATIVOS (XXXVI)	1.092.993,88	
JUROS, ENCARGOS E VARIAÇÕES MONETÁRIAS PASSIVOS (XXXVII)	0,00	
RESULTADO NOMINAL (SEM RPPS) - Acima da Linha (XXXVIII) = XXXV + (XXXVI - XXXVII)	31.679.631,62	
ABAIXO DA LINHA		
CÁLCULO DO RESULTADO NOMINAL	SALDO	
	Em 31/Dez/2024	Até o Bimestre 2025
DÍVIDA CONSOLIDADA (XXXIX)	300.826.391,68	292.659.987,71
DEDUÇÕES (XL)	44.575.427,41	69.960.540,00
Disponibilidade de Caixa	44.575.427,41	69.960.540,00
Disponibilidade de Caixa bruta	52.440.929,55	75.776.251,23
(-) Restos a Pagar Processados (XLI)	3.226.475,62	707.175,02
(-) Depósitos Restituíveis e Valores Vinculados	4.839.019,52	5.108.536,21
Demais Haveres Financeiros	0,00	0,00
DÍVIDA CONSOLIDADA LÍQUIDA (XLIi) = (XXXIX - XL)	256.250.964,25	222.699.447,71
RESULTADO NOMINAL (SEM RPPS) - Abaixo da Linha (XLII) = (XLIIa - XLIIb)		33.551.516,54
META FISCAL PARA O RESULTADO NOMINAL		
META FIXADA NO ANEXO DE METAS FISCAIS DA LDO PARA O EXERCÍCIO DE REFERÊNCIA		-20.523.571,00
AJUSTE METODOLÓGICO		Até o Bimestre / 2025
VARIAÇÃO DO SALDO DE RPP (XLIV) = (XLIIb - XLIIa)		-2.519.300,60
RECEITA DE ALIENAÇÃO DE INVESTIMENTOS PERMANENTES (XLV) = (XI)		0,00
VARIAÇÃO CAMBIAL (XLVI)		0,00
VARIAÇÃO DO SALDO DE PRECATÓRIOS INTEGRANTES DA DC (XLVII)		0,00
VARIAÇÃO DO SALDO DAS DEMAIS OBRIGAÇÕES INTEGRANTES DA DC (XLVIII)		0,00
OUTROS AJUSTES (XLXIX)		0,00
RESULTADO NOMINAL (SEM RPPS) AJUSTADO - Abaixo da Linha (L) = [XLIII + (XLIV - XLV - XLVI + XLVII + XLVIII)] +/- (XLXIX)		31.032.216,54

Contabilis - Desenvolvido por 3Tecnos Tecnologia / / Departamento de Contabilidade

Emitido em: 26/03/2025 10:54:10

Página 3 de 4

<http://pmsimoesfilhoba.imprensaoficial.org/>

- CERTIFICADO DIGITALMENTE POR: AC CERTSIGN SRF ICP-BRASIL | IMPRENSAOFICIAL.ORG -

MUNICIPAL DE
SIMÕES FILHO
A CIDADANIA PASSA POR AQUI

Certificação Digital: RUY7XEUF-VN8JGI4E-OLWATXOR-6OSKH3JY

Versão eletrônica disponível em: <https://camarasimoesfilho.ba.gov.br/>

Quinta-feira
27 de março de 2025
Ano XVII • Edição Nº 5912

- 38 -


Prefeitura Municipal de Simões Filho - BA

Diário Oficial do
EXECUTIVO

RESULTADO PRIMÁRIO (SEM RPPS) - Abaixo da Linha (L) = (L) - (XXXVI - XXXVII)		29.949.622,08
INFORMAÇÕES ADICIONAIS		PREVISÃO ORÇAMENTÁRIA
SALDO DE EXERCÍCIOS ANTERIORES		16.134.142,03
Recursos Arrecadados em Exercícios Anteriores - RPPS		0,00
Superávit Financeiro Utilizado para Abertura e Reabertura de Créditos Adicionais		16.134.142,03
RESERVA ORÇAMENTÁRIA DO RPPS		

DEVALDO SOARES DE SOUZA
PREFEITO Mat.948197


CARLOS ROBERTO DE CARVALHO
SECRETARIO DA FAZENDA Mat.000000026


LESSYVALDO DIAS DA SILVA
CONTADOR CRC- 023298/O-6 BA CRC.023298/O-6

<http://pmsimoesfilhoba.imprensaoficial.org/>

- CERTIFICADO DIGITALMENTE POR: AC CERTSIGN SRF ICP-BRASIL | IMPRENSAOFICIAL.ORG -



Quinta-feira
27 de março de 2025
Ano XVII • Edição Nº 5912

- 39 -

Diário Oficial do
EXECUTIVO

Prefeitura Municipal de Simões Filho - BA



ESTADO DA BAHIA
MUNICÍPIO DE SIMÕES FILHO
Demonstrativo dos Restos a Pagar por Poder e Órgão
Orçamentos Fiscal e da Seguridade Social

RREO - ANEXO VII (LRF, art. 53, inciso V)
RELATÓRIO RESUMIDO DA EXECUÇÃO ORÇAMENTÁRIA
JANEIRO-FEVEREIRO/2025
R\$ 1,00

PODER/ÓRGÃO	RESTOS A PAGAR PROCESSADOS					RESTOS A PAGAR NÃO PROCESSADOS					Saldo Total	
	Inscritos		Pagos	Cancelados	Saldo	Inscritos		Liquidados	Pagos	Cancelados		Saldo
	Em Exercícios Anteriores	Em 31 de Dezembro de 2024				Em Exercícios Anteriores	Em 31 de Dezembro de 2024					
DESPESAS (EXCETO INTRA-ORÇAMENTÁRIAS) (I)	27.914,27	3.198.561,35	2.524.887,10	0,00	701.608,52	148.544,02	2.321.115,12	1.782.837,27	1.787.070,77	0,00	710.588,37	1.412.198,89
Executivo	27.914,27	3.198.561,35	2.524.887,10	0,00	701.608,52	148.544,02	2.201.788,98	1.653.305,56	1.647.739,08	0,00	700.583,94	1.402.172,46
04 - SECRETARIA MUNICIPAL DE GOVERNO - SEGOV	0,00	14.400,00	14.400,00	0,00	0,00	0,00	5.372,02	5.372,02	5.372,02	0,00	0,00	0,00
07 - ASSESSORIA DE COMUNICAÇÃO SOCIAL	0,00	0,00	0,00	0,00	0,00	880,01	0,00	0,00	0,00	0,00	880,01	880,01
09 - SECRETARIA MUNICIPAL DE ADMINISTRAÇÃO	0,00	58.508,53	58.508,53	0,00	0,00	0,00	8.675,37	0,00	0,00	0,00	8.675,37	8.675,37
10 - SECRETARIA MUNICIPAL DE FAZENDA - SEFAZ	0,00	178.704,75	107.138,43	0,00	69.566,32	0,00	0,00	0,00	0,00	0,00	0,00	69.566,32
11 - SECRETARIA MUNICIPAL DE EDUCAÇÃO	21.143,48	2.403.677,05	1.923.470,60	0,00	551.550,43	72.080,68	555.035,72	18.006,72	18.006,72	0,00	608.119,68	1.160.670,11
12 - SECRETARIA MUNICIPAL DE SAÚDE	0,00	75.011,78	2.292,80	0,00	73.718,98	54.780,01	8.315,55	5.565,00	0,00	0,00	63.105,96	136.624,54
13 - SECRETARIA MUNICIPAL DE INFRAESTRUTURA	1.035,15	314.753,47	314.753,47	0,00	1.035,15	11.798,73	1.624.360,32	1.624.360,32	1.624.360,32	0,00	11.798,73	12.633,88
16 - SECRETARIA MUNICIPAL DO DESENVOLVIMENTO SOCIAL E DA CIDADANIA - SEBESC	5.735,64	76.307,27	76.307,27	0,00	5.735,64	2.029,59	0,00	0,00	0,00	0,00	2.029,59	7.765,23
17 - SECRETARIA MUNICIPAL DE DESENVOLVIMENTO ECONÔMICO - SEBEC	0,00	0,00	0,00	0,00	0,00	4.845,00	0,00	0,00	0,00	0,00	4.845,00	4.845,00
20 - SECRETARIA MUNICIPAL DE ESPORTE, LAZER E JUVENTUDE - SEJUV	0,00	30.000,00	30.000,00	0,00	0,00	0,00	0,00	0,00	0,00	0,00	0,00	0,00
Legislativo	0,00	0,00	0,00	0,00	0,00	0,00	118.356,14	109.331,71	109.331,71	0,00	10.024,43	10.024,43
01 - CÂMARA MUNICIPAL DE VEREADORES	0,00	0,00	0,00	0,00	0,00	0,00	118.356,14	109.331,71	109.331,71	0,00	10.024,43	10.024,43
TOTAL (II) = (I + II)	27.914,27	3.198.561,35	2.524.887,10	0,00	701.608,52	148.544,02	2.321.115,12	1.782.837,27	1.787.070,77	0,00	710.588,37	1.412.198,89

DEVALDO SOARES DE SOUZA
PREFEITO Mat.948197

CARLOS ROBERTO DE CARVALHO
SECRETARIO DA FAZENDA Mat.000000026

LESSYVALDO DIAS DA SILVA
CONTADOR CRC- 023298/O-6 BA CRC.023298/O-6

<http://pmsimoesfilhoba.imprensaoficial.org/>

- CERTIFICADO DIGITALMENTE POR: AC CERTSIGN SRF ICP-BRASIL | IMPRENSAOFICIAL.ORG -



Quinta-feira
27 de março de 2025
Ano XVII • Edição Nº 5912

- 40 -

Prefeitura Municipal de Simões Filho - BA

Diário Oficial do
EXECUTIVO



ESTADO DA BAHIA
MUNICÍPIO DE SIMÕES FILHO
DEMONSTRATIVO DAS RECEITAS E DESPESAS COM MANUTENÇÃO E DESENVOLVIMENTO DO ENSINO - MDE
Orçamentos Fiscal e da Seguridade Social

RREO - ANEXO VIII (LDB, art. 72)
RELATÓRIO RESUMIDO DA EXECUÇÃO ORÇAMENTÁRIA
JANEIRO-FEVEREIRO/2025
R\$ 1,00

RECEITA RESULTANTE DE IMPOSTOS (Arts. 212 e 212-A da Constituição Federal)		
RECEITA RESULTANTE DE IMPOSTOS	PREVISÃO ATUALIZADA (a)	RECEITAS REALIZADAS Até o Bimestre (b)
1- RECEITA DE IMPOSTOS	142.637.995,00	16.440.534,33
1.1- Receita Resultante do Imposto sobre a Propriedade Predial e Territorial Urbana – IPTU	28.004.845,00	2.491.211,58
1.2- Receita Resultante do Imposto sobre Transmissão Inter Vivos – ITBI	2.552.295,00	1.003.581,38
1.3- Receita Resultante do Imposto sobre Serviços de Qualquer Natureza – ISS	77.547.162,00	10.851.537,32
1.4- Receita Resultante do Imposto de Renda Retido na Fonte – IRRF	34.513.893,00	2.104.224,07
2- RECEITA DE TRANSFERÊNCIAS CONSTITUCIONAIS E LEGAIS	363.631.655,00	66.593.815,05
2.1- Cota-Parte FPM	122.296.898,00	21.858.822,38
2.1.1- Parcela referente à CF, art. 159, I, alínea b	112.197.015,00	21.858.822,38
2.1.2- Parcela referente à CF, art. 159, I, alíneas d e e	10.099.883,00	0,00
2.2- Cota-Parte ICMS	226.858.818,00	40.818.583,30
2.3- Cota-Parte IPH-Exportação	1.764.992,00	268.548,97
2.4- Cota-Parte ITR	170.784,00	520,39
2.5- Cota-Parte IPVA	12.590.497,00	3.648.340,03
2.6- Cota-Parte ICF-Ouro	0,00	0,00
2.7- Outras Transferências ou Compensações Financeiras Provenientes de Impostos e Transferências Constitucionais	0,00	0,00
3- TOTAL DA RECEITA RESULTANTE DE IMPOSTOS (1 + 2)	506.269.650,00	83.034.349,38
4- TOTAL DESTINADO AO FUNDEB - 20% DE ((2.1.1) + (2.2) + (2.3) + (2.4) + (2.5) + (2.7))	70.714.414,00	13.318.762,72
5- VALOR MÍNIMO A SER APLICADO EM MDE ALÉM DO VALOR DESTINADO AO FUNDEB - 5% DE ((2.1.1) + (2.2) + (2.3) + (2.4) + (2.5) + (2.7)) + 25% DE ((1.1) + (1.2) + (1.3) + (1.4) + (2.1.2) + (2.6))	55.852.997,70	7.438.824,34

<http://pmsimoesfilhoba.imprensaoficial.org/>

- CERTIFICADO DIGITALMENTE POR: AC CERTSIGN SRF ICP-BRASIL | IMPRENSAOFFICIAL.ORG -

MUNICÍPIO DE
SIMÕES FILHO
A CIDADE PASSA POR AQUI

Quinta-feira
27 de março de 2025
Ano XVII • Edição Nº 5912

- 41 -

Prefeitura Municipal de Simões Filho - BA

Diário Oficial do
EXECUTIVO



ESTADO DA BAHIA
MUNICÍPIO DE SIMÕES FILHO
DEMONSTRATIVO DAS RECEITAS E DESPESAS COM MANUTENÇÃO E DESENVOLVIMENTO DO ENSINO - MDE
Orçamentos Fiscal e da Seguridade Social

RELATÓRIO RESUMIDO DA EXECUÇÃO ORÇAMENTÁRIA

JANEIRO-FEVEREIRO/2025
R\$ 1,00

RECEITAS RECEBIDAS DO FUNDEB NO EXERCÍCIO	FUNDEB	
	PREVISÃO ATUALIZADA (a)	RECEITAS REALIZADAS Até o Bimestre (b)
6- RECEITAS RECEBIDAS DO FUNDEB	120.821.310,00	26.422.482,44
6.1- FUNDEB - Impostos e Transferências de Impostos	91.777.723,00	17.128.186,28
6.1.1- Principal	91.581.002,00	16.895.041,63
6.1.2- Rendimentos de Aplicação Financeira	196.721,00	233.126,65
6.1.3- Ressarcimento de recursos do Fundeb	0,00	0,00
6.2- FUNDEB - Complementação da União - VAAF	28.043.587,00	8.743.399,61
6.2.1- Principal	28.991.373,00	8.858.020,53
6.2.2- Rendimentos de Aplicação Financeira	52.214,00	84.479,28
6.2.3- Ressarcimento de recursos do Fundeb	0,00	0,00
6.3- FUNDEB - Complementação da União - VAAT	0,00	0,00
6.3.1- Principal	0,00	0,00
6.3.2- Rendimentos de Aplicação Financeira	0,00	0,00
6.3.3- Ressarcimento de recursos do Fundeb	0,00	0,00
6.4- FUNDEB - Complementação da União - VAAF	0,00	550.914,35
6.4.1- Principal	0,00	546.119,79
6.4.2- Rendimentos de Aplicação Financeira	0,00	4.794,56
6.4.3- Ressarcimento de recursos do Fundeb	0,00	0,00
7- RESULTADO LÍQUIDO DAS TRANSFERÊNCIAS DO FUNDEB (6.1.1 - 4)1	20.866.588,00	3.576.278,91
RECURSOS RECEBIDOS EM EXERCÍCIOS ANTERIORES E NÃO UTILIZADOS (SUPERÁVIT)	VALOR	
8- TOTAL DOS RECURSOS DE SUPERÁVIT		0,00
8.1- SUPERÁVIT DO EXERCÍCIO IMEDIATAMENTE ANTERIOR		0,00
8.2- SUPERÁVIT RESIDUAL DE OUTROS EXERCÍCIOS		0,00
9- TOTAL DOS RECURSOS DO FUNDEB DISPONÍVEIS PARA UTILIZAÇÃO (8 + 8)		26.422.482,44

<http://pmsimoesfilhoba.imprensaoficial.org/>

- CERTIFICADO DIGITALMENTE POR: AC CERTSIGN SRF ICP-BRASIL | IMPRENSAOFICIAL.ORG -

A CIDADE PASSA POR AQUI

Quinta-feira
27 de março de 2025
Ano XVII • Edição Nº 5912

- 42 -

Prefeitura Municipal de Simões Filho - BA

Diário Oficial do
EXECUTIVO



ESTADO DA BAHIA
MUNICÍPIO DE SIMÕES FILHO
Demonstrativo das Receitas e Despesas com Manutenção e Desenvolvimento do Ensino - MDE

RELATÓRIO RESUMIDO DA EXECUÇÃO ORÇAMENTÁRIA

JANEIRO-FEVEREIRO/2025

R\$ 1,00

DESPESAS COM RECURSOS DO FUNDEB (Por Subfunção)	DOTAÇÃO ATUALIZADA (c)	DESPESAS EMPENHADAS Até o Bimestre (d)	DESPESAS LIQUIDADAS Até o Bimestre (e)	DESPESAS PAGAS Até o Bimestre (f)	INSCRITAS EM RESTOS A PAGAR NÃO PROCESSADOS (g)
10- TOTAL DAS DESPESAS COM RECURSOS DO FUNDEB	121.379.224,35	102.551.473,35	17.143.743,21	16.115.619,44	0,00
10.1- PROFISSIONAIS DA EDUCAÇÃO BÁSICA	100.813.587,00	94.793.587,00	16.499.778,59	15.471.654,82	0,00
10.1.1- Educação Infantil	6.600.000,00	5.700.000,00	1.518.151,39	1.432.827,09	0,00
10.1.2- Ensino Fundamental	58.120.000,00	51.000.000,00	10.393.805,45	9.784.611,84	0,00
10.1.3- Educação de Jovens e Adultos	0,00	0,00	0,00	0,00	0,00
10.1.4- Educação Especial	0,00	0,00	0,00	0,00	0,00
10.1.5- Administração Geral	38.093.587,00	38.093.587,00	4.587.621,75	4.274.216,09	0,00
10.2- OUTRAS DESPESAS	20.558.637,35	7.757.886,35	643.964,62	643.964,62	0,00
10.2.1- Educação Infantil	4.725.000,00	1.263.214,07	51.798,51	51.798,51	0,00
10.2.2- Ensino Fundamental	9.905.000,00	3.603.757,93	299.372,29	299.372,29	0,00
10.2.3- Educação de Jovens e Adultos	0,00	0,00	0,00	0,00	0,00
10.2.4- Educação Especial	0,00	0,00	0,00	0,00	0,00
10.2.5- Administração Geral	810.000,00	640.000,00	2.940,00	2.940,00	0,00
10.2.6- Transporte (Escolar)	767.723,00	0,00	0,00	0,00	0,00
10.2.7- Outras	4.350.914,35	2.250.914,35	299.893,82	299.893,82	0,00

INDICADORES DO FUNDEB						
DESPESAS CUSTEADAS COM RECEITAS DO FUNDEB RECEBIDAS NO EXERCÍCIO	DESPESAS EMPENHADAS Até o Bimestre (d)	DESPESAS LIQUIDADAS Até o Bimestre (e)	DESPESAS PAGAS Até o Bimestre (f)	INSCRITAS EM RESTOS A PAGAR NÃO PROCESSADOS (g)	INSCRITAS EM RP NÃO PROCESSADOS (SEM DISPONIBILIDADE DE CAIXA) (h)	DESPESAS EMPENHADAS EM VALOR SUPERIOR AO TOTAL DAS RECEITAS RECEBIDAS NO EXERCÍCIO (i)
11- TOTAL DAS DESPESAS CUSTEADAS COM RECURSOS DO FUNDEB RECEBIDAS NO EXERCÍCIO	102.551.473,35	17.143.743,21	16.115.619,44	0,00	0,00	0,00
11.1- Total das Despesas custeadas com FUNDEB - Impostos e Transferências de Impostos	79.806.972,00	16.452.120,93	15.423.997,16	0,00	0,00	0,00
11.2- Total das Despesas custeadas com FUNDEB - Complementação da União - VAAP	22.193.587,00	691.622,28	691.622,28	0,00	0,00	0,00
11.3- Total das Despesas custeadas com FUNDEB - Complementação da União - VAAT	0,00	0,00	0,00	0,00	0,00	0,00
11.4- Total das Despesas custeadas com FUNDEB - Complementação da União - VAAR	550.914,35	0,00	0,00	0,00	0,00	0,00
12- TOTAL DAS DESPESAS DO FUNDEB COM PROFISSIONAIS DA EDUCAÇÃO BÁSICA	94.793.587,00	16.499.778,59	15.471.654,82	0,00	0,00	0,00
13- TOTAL DAS DESPESAS CUSTEADAS COM FUNDEB - COMPLEMENTAÇÃO DA UNIÃO - VAAT APLICADAS NA EDUCAÇÃO INFANTIL	0,00	0,00	0,00	0,00	0,00	0,00
14- TOTAL DAS DESPESAS CUSTEADAS COM FUNDEB - COMPLEMENTAÇÃO DA UNIÃO - VAAT APLICADAS EM DESPESA DE CAPITAL	0,00	0,00	0,00	0,00	0,00	0,00

Contabilis - Desenvolvido por 3Tecnos Tecnologia / / Departamento de Contabilidade

Emitido em: 28/03/2025 10:55:10

Página 3 de 7

<http://pmsimoesfilhoba.imprensaoficial.org/>

- CERTIFICADO DIGITALMENTE POR: AC CERTSIGN SRF ICP-BRASIL | IMPRENSAOFICIAL.ORG -

Quinta-feira
27 de março de 2025
Ano XVII • Edição Nº 5912

- 43 -

Prefeitura Municipal de Simões Filho - BA

Diário Oficial do
EXECUTIVO



ESTADO DA BAHIA
MUNICÍPIO DE SIMÕES FILHO
DEMONSTRATIVO DAS RECEITAS E DESPESAS COM MANUTENÇÃO E DESENVOLVIMENTO DO ENSINO - MDE

RELATÓRIO RESUMIDO DA EXECUÇÃO ORÇAMENTÁRIA

JANEIRO-FEVEREIRO/2025

R\$ 1,00

INDICADORES - Art. 212-A, Inciso XI e § 3º - Constituição Federal	VALOR EXIGIDO		VALOR APLICADO		VALOR CONSIDERADO APÓS DEDUÇÕES		% APLICADO
	(j)	(k)	(l)	(m)	(n)	(o)	(p)
15- MÍNIMO DE 70% DO FUNDEB NA REMUNERAÇÃO DOS PROFISSIONAIS DA EDUCAÇÃO BÁSICA	18.110.097,88		16.499.778,59		16.499.778,59		83,77
16- PERCENTUAL DA COMPLEMENTAÇÃO DA UNIÃO AO FUNDEB - VAAT NA EDUCAÇÃO INFANTIL (INDICADOR IEI)	0,00		0,00		0,00		0,00
17- MÍNIMO DE 15% DA COMPLEMENTAÇÃO DA UNIÃO AO FUNDEB - VAAT EM DESPESAS DE CAPITAL	0,00		0,00		0,00		0,00
18- TOTAL DA RECEITA RECEBIDA E NÃO APLICADA NO EXERCÍCIO	2.842.248,24	9.278.739,23	9.278.739,23	6.636.490,99			35,11
INDICADOR - Art.25, § 3º - Lei nº 14.113, de 2020 - (Máximo de 10% de Superávit)	VALOR MÁXIMO PERMITIDO	VALOR NÃO APLICADO	VALOR NÃO APLICADO APOS AJUSTE	VALOR NÃO APLICADO EXCEDENTE AO MÁXIMO PERMITIDO	% NÃO APLICADO		
(q)	(r)	(s)	(t)	(u)	(v)	(w)	(x)
19- TOTAL DAS DESPESAS CUSTEADAS COM SUPERÁVIT DO FUNDEB	6.889.425,88	6.889.425,88	0,00	0,00	0,00	0,00	6.889.425,88
19.1- Total das Despesas custeadas com FUNDEB - Impostos e Transferências de Impostos	1.742.353,91	1.742.353,91	0,00	0,00	0,00	0,00	1.742.353,91
19.2- Total das Despesas custeadas com FUNDEB - Complementação da União (VAAF + VAAT + VAAR)	5.147.041,97	5.147.041,97	0,00	0,00	0,00	0,00	5.147.041,97
DESPESAS COM MANUTENÇÃO E DESENVOLVIMENTO DO ENSINO - MDE - CUSTEADAS COM RECEITA DE IMPOSTOS (EXCETO FUNDEB)							
DESPESAS COM AÇÕES TÍPICAS DE MDE - RECEITAS DE IMPOSTOS - EXCETO FUNDEB (Por Área de Atuação)	DOTAÇÃO ATUALIZADA	DESPESAS EMPENHADAS Até o Bimestre	DESPESAS LIQUIDADAS Até o Bimestre	DESPESAS PAGAS Até o Bimestre	INSCRITAS EM RESTOS A PAGAR NÃO PROCESSADOS		
(c)	(d)	(e)	(f)	(g)	(h)		
20- TOTAL DAS DESPESAS COM AÇÕES TÍPICAS DE MDE CUSTEADAS COM RECEITAS DE IMPOSTOS	56.397.200,00	31.610.797,84	3.364.225,57	3.190.238,50			
20.1- Educação Infantil	12.047.822,20	8.282.327,48	44.137,88	44.137,88			
20.2- Ensino Fundamental	9.098.827,80	4.098.078,43	395.798,53	395.798,53			
20.3- Educação de Jovens e Adultos	75.000,00	0,00	0,00	0,00			
20.4- Educação Especial	144.550,00	0,00	0,00	0,00			
20.5- Administração Geral	29.030.000,00	19.059.034,33	2.924.289,18	2.750.302,09			
20.6- Transporte (Escolar)	5.000.000,00	1.899.300,00	0,00	0,00			
20.7- Outras	3.011.000,00	482.057,70	0,00	0,00			

Contabilis - Desenvolvido por 3Tecnos Tecnologia / / Departamento de Contabilidade

Emitido em: 26/03/2025 10:55:10

Página 4 de 7

<http://pmsimoesfilhoba.imprensaoficial.org/>

- CERTIFICADO DIGITALMENTE POR: AC CERTSIGN SRF ICP-BRASIL | IMPRENSAOFFICIAL.ORG -

MUNICÍPIO DE SIMÕES FILHO
A CIDADE PASSA POR AQUI

Certificação Digital: RUY7XEUF-VN8JG14E-OLWATXOR-6OSKH3JY

Versão eletrônica disponível em: <https://camarasimoesfilho.ba.gov.br/>

Quinta-feira
27 de março de 2025
Ano XVII • Edição Nº 5912

- 44 -

Prefeitura Municipal de Simões Filho - BA

Diário Oficial do
EXECUTIVO



ESTADO DA BAHIA
MUNICÍPIO DE SIMÕES FILHO
DEMONSTRATIVO DAS RECEITAS E DESPESAS COM MANUTENÇÃO E DESENVOLVIMENTO DO ENSINO - MDE
Orçamentos Fiscal e da Seguridade Social

RELATÓRIO RESUMIDO DA EXECUÇÃO ORÇAMENTÁRIA

JANEIRO-FEVEREIRO/2025

R\$ 1,00

DESPESAS COM MANUTENÇÃO E DESENVOLVIMENTO DO ENSINO - MDE - CUSTEADAS COM RECEITA DE IMPOSTOS E COM RECURSOS DO FUNDEB

DESPESAS COM AÇÕES TÍPICAS DE MDE - RECEITAS DE IMPOSTOS E RECURSOS DO FUNDEB (Por Área de Atuação)	DOTAÇÃO ATUALIZADA (c)	DESPESAS EMPENHADAS Até o Bimestre (d)	DESPESAS LIQUIDADAS Até o Bimestre (e)	DESPESAS PAGAS Até o Bimestre (f)	INSCRITAS EM RESTOS A PAGAR NÃO PROCESSADOS (g)
21- TOTAL DAS DESPESAS COM AÇÕES TÍPICAS DE MDE CUSTEADAS COM RECEITAS DE IMPOSTOS E FUNDEB	173.769.424,35	134.382.271,29	23.507.993,78	19.305.857,94	
21.1- EDUCAÇÃO INFANTIL	23.372.822,20	13.245.541,55	1.614.087,78	1.528.783,48	
21.1.1- Creche	19.154.911,10	10.988.181,05	1.598.848,14	1.503.521,84	
21.1.2- Prê-escola	4.217.911,10	2.257.360,50	25.241,64	25.241,64	
21.2- ENSINO FUNDAMENTAL	158.396.602,15	121.116.729,74	18.893.881,00	17.777.074,46	

APURAÇÃO DAS DESPESAS PARA FINS DE LIMITE MÍNIMO CONSTITUCIONAL

VALOR

22- TOTAL DAS DESPESAS DE MDE CUSTEADAS COM RECURSOS DE IMPOSTOS = L20(d ou e)	3.384.225,57
23- TOTAL DAS RECEITAS TRANSFERIDAS AO FUNDEB = (L4)	13.318.782,72
24- (-) RECEITAS DO FUNDEB NÃO UTILIZADAS NO EXERCÍCIO, EM VALOR SUPERIOR A 10% = L18(q)	6.838.490,99
25- (-) SUPERÁVIT PERMITIDO NO EXERCÍCIO IMEDIATAMENTE ANTERIOR NÃO APLICADO NO EXERCÍCIO ATUAL = L19.(ix)	1.742.383,91
26- (-) RESTOS A PAGAR NÃO PROCESSADOS INSCRITOS NO EXERCÍCIO SEM DISPONIBILIDADE FINANCEIRA DE RECURSOS DE IMPOSTOS4	0,00
27- (-) CANCELAMENTO, NO EXERCÍCIO, DE RESTOS A PAGAR INSCRITOS COM DISPONIBILIDADE FINANCEIRA DE RECURSOS DE IMPOSTOS VINCULADOS AO ENSINO = (L30.1 (af) + L30.2(af))	0,00
28- TOTAL DAS DESPESAS PARA FINS DE LIMITE (22 + 23 - 24 - 25 - 26 - 27)	8.304.113,39

APURAÇÃO DO LIMITE MÍNIMO CONSTITUCIONAL

VALOR EXIGIDO (x)

VALOR APLICADO (w)

% APLICADO (y)

29- APLICAÇÃO EM MDE SOBRE A RECEITA RESULTANTE DE IMPOSTOS	20.758.587,35	8.304.113,39	10,00
-------------------------------------------------------------	---------------	--------------	-------

RESTOS A PAGAR INSCRITOS EM EXERCÍCIOS ANTERIORES COM DISPONIBILIDADE FINANCEIRA DE RECURSOS DE IMPOSTOS E DO FUNDEB	SALDO INICIAL (z)	RP LIQUIDADOS (aa)	RP PAGOS (ab)	RP CANCELADOS (ac)	SALDO FINAL (ad) = (z) - (ab) - (ac)
30- RESTOS A PAGAR DE DESPESAS COM MDE	2.897.859,64	18.006,72	1.737.574,47	0,00	1.160.285,47
30.1 - Executadas com Recursos de Impostos e Transferências de Impostos	23.117,28	0,00	0,00	0,00	23.117,28
30.2 - Executadas com Recursos do FUNDEB - Impostos	2.874.542,36	18.006,72	1.737.574,47	0,00	1.136.967,89
30.3 - Executadas com Recursos do FUNDEB - Complementação da União (VAAT + VAAF + VAAR)	0,00	0,00	0,00	0,00	0,00

<http://pmsimoesfilhoba.imprensaoficial.org/>

- CERTIFICADO DIGITALMENTE POR: AC CERTSIGN SRF ICP-BRASIL | IMPRENSAOFICIAL.ORG -

MUNICÍPIO DE
SIMÕES FILHO
A CIDADE PASSA POR AQUI

Quinta-feira
27 de março de 2025
Ano XVII • Edição Nº 5912

- 45 -

Prefeitura Municipal de Simões Filho - BA

Diário Oficial do
EXECUTIVO



ESTADO DA BAHIA
MUNICÍPIO DE SIMÕES FILHO
DEMONSTRATIVO DAS RECEITAS E DESPESAS COM MANUTENÇÃO E DESENVOLVIMENTO DO ENSINO - MDE

RELATÓRIO RESUMIDO DA EXECUÇÃO ORÇAMENTÁRIA

JANEIRO-FEVEREIRO/2025
R\$ 1,00

OUTRAS INFORMAÇÕES PARA CONTROLE						
RECEITAS ADICIONAIS PARA FINANCIAMENTO DO ENSINO	PREVISÃO ATUALIZADA (a)		RECEITAS REALIZADAS Até o Bimestre (b)			
31- TOTAL DAS RECEITAS ADICIONAIS PARA FINANCIAMENTO DO ENSINO	14.623.356,00		2.453.913,27			
31.1- RECEITA DE TRANSFERÊNCIAS DO FNDE (INCLUINDO RENDIMENTOS DE APLICAÇÃO FINANCEIRA)	11.073.356,00		2.453.813,27			
31.1.1- Salário-Educação	8.169.625,00		2.105.274,97			
31.1.2- FNDE	0,00		92,30			
31.1.3- FNAE	2.797.543,00		314.789,47			
31.1.4 - FNATE	106.188,00		883,47			
31.1.5- Outras Transferências do FNDE	0,00		32.793,16			
31.2- RECEITA DE TRANSFERÊNCIAS DE CONVÊNIO	2.500.000,00		0,00			
31.3- RECEITA DE ROYALTIES DESTINADOS À EDUCAÇÃO	0,00		0,00			
31.4- RECEITA DE OPERAÇÕES DE CRÉDITO VINCULADAS À EDUCAÇÃO	0,00		0,00			
31.5- OUTRAS RECEITAS PARA FINANCIAMENTO DO ENSINO	450.000,00		0,00			
OUTRAS DESPESAS COM EDUCAÇÃO (Por Área de Atuação)	DOTAÇÃO ATUALIZADA (c)	DESPESAS EMPENHADAS Até o Bimestre (d)	DESPESAS LIQUIDADAS Até o Bimestre (e)	DESPESAS PAGAS Até o Bimestre (f)	INSCRITAS EM RESTOS A PAGAR NÃO PROCESSADOS (g)	
32- TOTAL DAS OUTRAS DESPESAS COM EDUCAÇÃO	19.455.563,00	9.155.089,44	0,00	0,00	0,00	
32.1- EDUCAÇÃO INFANTIL	7.879.823,48	3.948.209,85	0,00	0,00	0,00	
32.2- ENSINO FUNDAMENTAL	2.170.178,94	1.623.887,51	0,00	0,00	0,00	
32.3- ENSINO MÉDIO	0,00	0,00	0,00	0,00	0,00	
32.4- ENSINO SUPERIOR	161.000,00	0,00	0,00	0,00	0,00	
32.5- ENSINO PROFISSIONAL	23.212,53	0,00	0,00	0,00	0,00	
32.6- EDUCAÇÃO DE JOVENS E ADULTOS	0,00	0,00	0,00	0,00	0,00	
32.7- EDUCAÇÃO ESPECIAL	0,00	0,00	0,00	0,00	0,00	
32.8- OUTRAS	9.221.350,47	3.583.213,08	0,00	0,00	0,00	
TOTAL GERAL DAS DESPESAS COM EDUCAÇÃO	DOTAÇÃO ATUALIZADA (c)	DESPESAS EMPENHADAS Até o Bimestre (d)	DESPESAS LIQUIDADAS Até o Bimestre (e)	DESPESAS PAGAS Até o Bimestre (f)	INSCRITAS EM RESTOS A PAGAR NÃO PROCESSADOS (g)	
33- TOTAL GERAL DAS DESPESAS COM EDUCAÇÃO (10 + 20 + 32)	199.224.987,35	143.517.360,73	20.507.968,78	19.305.857,94	0,00	
33.1- Despesas Correntes	185.449.685,91	140.965.596,63	20.507.968,78	19.305.857,94	0,00	
33.1.1- Pessoal Ativo	118.477.787,00	111.115.375,53	19.385.295,89	18.193.095,95	0,00	
33.1.2- Pessoal Inativo	0,00	0,00	0,00	0,00	0,00	
33.1.3- Transferências às instituições comunitárias, confessionais ou filantrópicas sem fins lucrativos	350.000,00	0,00	0,00	0,00	0,00	
33.1.4- Outras Despesas Correntes	66.621.698,91	29.670.181,30	1.142.762,89	1.142.762,89	0,00	
33.2- Despesas de Capital	13.775.301,44	2.531.803,90	0,00	0,00	0,00	
33.2.1- Transferências às instituições comunitárias, confessionais ou filantrópicas sem fins lucrativos	0,00	0,00	0,00	0,00	0,00	
33.2.2- Outras Despesas de Capital	13.775.301,44	2.531.803,90	0,00	0,00	0,00	

Contabilis - Desenvolvido por 3Tecnos Tecnologia / / Departamento de Contabilidade

Emitido em: 26/03/2025 10:55:10

Página 6 de 7

<http://pmsimoesfilhoba.imprensaoficial.org/>

- CERTIFICADO DIGITALMENTE POR: AC CERTSIGN SRF ICP-BRASIL | IMPRENSAOFICIAL.ORG -

MUNICÍPIO DE
SIMÕES FILHO
A CIDADE PASSA POR AQUI

Quinta-feira
27 de março de 2025
Ano XVII • Edição Nº 5912

- 46 -

Prefeitura Municipal de Simões Filho - BA

Diário Oficial do
EXECUTIVO



ESTADO DA BAHIA
MUNICÍPIO DE SIMÕES FILHO
DEMONSTRATIVO DAS RECEITAS E DESPESAS COM MANUTENÇÃO E DESENVOLVIMENTO DO ENSINO - MDE
Orçamentos Fiscal e da Seguridade Social

RELATÓRIO RESUMIDO DA EXECUÇÃO ORÇAMENTÁRIA

JANEIRO-FEVEREIRO/2025
R\$ 1,00

CONTROLE DA DISPONIBILIDADE FINANCEIRA E CONCILIAÇÃO BANCÁRIA	FUNDEB (ae)	SALÁRIO EDUCAÇÃO (af)
34- DISPONIBILIDADE FINANCEIRA EM 31 DE DEZEMBRO DE 2024	14.182.394,17	94.774,09
35- (+) INGRESSO DE RECURSOS ATÉ O BIMESTRE (orçamentário)	26.422.482,44	2.106.274,97
36- (-) PAGAMENTOS EFETUADOS ATÉ O BIMESTRE (orçamentário e restos a pagar)	17.853.193,91	78.143,41
37- (+) DISPONIBILIDADE FINANCEIRA ATÉ O BIMESTRE	22.751.382,70	2.123.855,85
38- (+) AJUSTES POSITIVOS (RETENÇÕES E OUTROS VALORES EXTRAORÇAMENTÁRIOS)	5.431.852,51	913,70
39- (-) AJUSTES NEGATIVOS (OUTROS VALORES EXTRAORÇAMENTÁRIOS)	8.842.561,62	0,00
40- (+) SALDO FINANCEIRO CONCILIADO (Saldo Bancário)	21.340.673,59	2.124.769,55

DEVALDO SOARES DE SOUZA
PREFEITO Mat.948197

CARLOS ROBERTO DE CARVALHO
SECRETARIO DA FAZENDA Mat.000000028

LESSYVALDO DIAS DA SILVA
CONTADOR CRC- 023298/O-6 BA CRC.023298/O-6

<http://pmsimoesfilhoba.imprensaoficial.org/>

- CERTIFICADO DIGITALMENTE POR: AC CERTSIGN SRF ICP-BRASIL | IMPRENSAOFFICIAL.ORG -

MUNICÍPIO DE
SIMÕES FILHO
A CIDADE PASSA POR AQUI

Quinta-feira
27 de março de 2025
Ano XVII • Edição Nº 5912

- 47 -

Prefeitura Municipal de Simões Filho - BA

Diário Oficial do
EXECUTIVO



ESTADO DA BAHIA
MUNICÍPIO DE SIMÕES FILHO
DEMONSTRATIVO DAS RECEITAS E DESPESAS COM AÇÕES E SERVIÇOS PÚBLICOS DE SAÚDE
Orçamentos Fiscal e da Seguridade Social

RREO - ANEXO XII (LC 141/2012, art. 35)
RELATÓRIO RESUMIDO DA EXECUÇÃO ORÇAMENTÁRIA
JANEIRO-FEVEREIRO/2025
R\$ 1,00

RECEITAS RESULTANTES DE IMPOSTOS E TRANSFERÊNCIAS CONSTITUCIONAIS E LEGAIS	PREVISÃO INICIAL	PREVISÃO ATUALIZADA (a)	RECEITAS REALIZADAS	
			Até o Bimestre	%
RECEITA DE IMPOSTOS (I)	142.637.995,00	142.637.995,00	16.440.534,33	11,52%
Receita Resultante do Imposto Predial e Territorial Urbano - IPTU	28.024.845,00	28.024.845,00	2.481.211,58	8,85%
Receita Resultante do Imposto sobre Transmissão Inter-Vivos - ITBI	2.552.295,00	2.552.295,00	1.003.561,36	39,31%
Receita Resultante do Imposto sobre Serviços de Qualquer Natureza - ISS	77.547.162,00	77.547.162,00	10.851.537,32	13,99%
Receita Resultante do Imposto sobre a Renda e Proventos de Qualquer Natureza Retido na Fonte - IRRF	34.513.893,00	34.513.893,00	2.104.224,07	6,09%
RECEITA DE TRANSFERÊNCIAS CONSTITUCIONAIS E LEGAIS (II)	353.572.074,00	353.572.074,00	66.593.815,05	18,83%
Cota-Parte FPM	112.197.015,00	112.197.015,00	21.859.822,36	19,49%
Cota-Parte ITR	170.764,00	170.764,00	520,39	0,30%
Cota-Parte IPVA	12.550.497,00	12.550.497,00	3.648.340,08	28,99%
Cota-Parte ICMS	226.858.816,00	226.858.816,00	40.818.583,30	17,99%
Cota-Parte IPH-Exportação	1.784.982,00	1.784.982,00	268.548,97	15,21%
Outras Transferências ou Compensações Financeiras Provenientes de Impostos e Transferências Constitucionais	0,00	0,00	0,00	0,00%
TOTAL DAS RECEITAS RESULTANTES DE IMPOSTOS E TRANSFERÊNCIAS CONSTITUCIONAIS E LEGAIS - (III) = (I) + (II)	496.210.069,00	496.210.069,00	83.034.349,38	16,73%

DESPESAS COM AÇÕES E SERVIÇOS PÚBLICOS DE SAÚDE (ASPS) - POR SUBFUNÇÃO E CATEGORIA ECONÔMICA	DOTAÇÃO INICIAL	DOTAÇÃO ATUALIZADA (c)	DESPESAS EMPENHADAS		DESPESAS LIQUIDADAS		DESPESAS PAGAS		Inscritas em RP não Processados (g)
			Até o bimestre (d)	% (d/c)	Até o bimestre (e)	% (e/c)	Até o bimestre (f)	% (f/c)	
Despesas Correntes	0,00	0,00	0,00	0,00%	0,00	0,00%	0,00	0,00	0,00
Despesas de Capital	0,00	0,00	0,00	0,00%	0,00	0,00%	0,00	0,00	0,00
OUTRAS SUBFUNÇÕES (X)	18.383.000,00	14.605.000,00	12.334.233,44	84,45%	1.404.294,47	9,61%	1.315.206,91	9,00	0,00
Despesas Correntes	17.874.000,00	14.096.000,00	12.334.233,44	87,50%	1.404.294,47	9,96%	1.315.206,91	9,33	0,00
Despesas de Capital	509.000,00	509.000,00	0,00	0,00%	0,00	0,00%	0,00	0,00	0,00
TOTAL (XI) = (IV + V + VI + VII + VIII + IX + X)	99.271.000,00	89.271.000,00	92.880.167,39	93,56%	17.151.266,06	17,27%	16.491.549,78	16,61	0,00
ATENÇÃO BÁSICA (IV)	14.158.000,00	13.787.731,02	12.490.897,39	90,58%	1.690.064,84	12,26%	1.611.527,87	11,68	0,00
Despesas Correntes	14.039.000,00	13.887.731,02	12.490.897,39	91,35%	1.690.064,84	12,26%	1.611.527,87	11,79	0,00
Despesas de Capital	120.000,00	120.000,00	0,00	0,00%	0,00	0,00%	0,00	0,00	0,00
ASSISTÊNCIA HOSPITALAR E AMBULATORIAL (V)	64.006.000,00	66.712.268,98	64.670.270,67	96,33%	13.888.448,73	20,36%	13.116.540,42	19,66	0,00
Despesas Correntes	63.156.000,00	66.301.820,88	64.670.270,67	97,53%	13.588.448,73	20,49%	13.116.540,42	19,78	0,00
Despesas de Capital	850.000,00	410.448,10	0,00	0,00%	0,00	0,00%	0,00	0,00	0,00
SUORTE PROFILÁTICO E TERAPÊUTICO (VI)	874.000,00	874.000,00	98.225,00	11,21%	9.668,87	1,10%	9.668,87	1,10	0,00
Despesas Correntes	819.000,00	819.000,00	98.225,00	11,92%	9.668,87	1,18%	9.668,87	1,18	0,00
Despesas de Capital	55.000,00	55.000,00	0,00	0,00%	0,00	0,00%	0,00	0,00	0,00
VIGILÂNCIA SANITÁRIA (VII)	322.000,00	509.000,00	394.119,30	77,43%	96.780,15	19,01%	96.534,72	18,98	0,00
Despesas Correntes	317.000,00	504.000,00	394.119,30	78,19%	96.790,15	19,20%	96.534,72	19,15	0,00
Despesas de Capital	5.000,00	5.000,00	0,00	0,00%	0,00	0,00%	0,00	0,00	0,00
VIGILÂNCIA EPIDEMIOLÓGICA (VIII)	1.527.000,00	3.083.000,00	2.892.421,50	93,81%	362.009,00	11,74%	342.080,99	11,09	0,00
Despesas Correntes	1.503.000,00	3.069.000,00	2.892.421,50	94,55%	362.009,00	11,83%	342.080,99	11,18	0,00
Despesas de Capital	24.000,00	24.000,00	0,00	0,00%	0,00	0,00%	0,00	0,00	0,00
ALIMENTAÇÃO E NUTRIÇÃO (IX)	0,00	0,00	0,00	0,00%	0,00	0,00%	0,00	0,00	0,00

Contabilis - Desenvolvido por 3Tecnos Tecnologia / / Departamento de Contabilidade

Emitido em: 26/03/2025 10:55:38

Página 1 de 4

<http://pmsimoesfilhoba.imprensaoficial.org/>

- CERTIFICADO DIGITALMENTE POR: AC CERTSIGN SRF ICP-BRASIL | IMPRENSAOFICIAL.ORG -

Quinta-feira
27 de março de 2025
Ano XVII • Edição Nº 5912

- 48 -

Prefeitura Municipal de Simões Filho - BA

Diário Oficial do
EXECUTIVO



ESTADO DA BAHIA
MUNICÍPIO DE SIMÕES FILHO
DEMONSTRATIVO DAS RECEITAS E DESPESAS COM AÇÕES E SERVIÇOS PÚBLICOS DE SAÚDE
Orçamentos Fiscal e da Seguridade Social

RREO - ANEXO XII (LC 141/2012, art. 35)
RELATÓRIO RESUMIDO DA EXECUÇÃO ORÇAMENTÁRIA
JANEIRO-FEVEREIRO/2025

APURAÇÃO DO CUMPRIMENTO DO LIMITE MÍNIMO PARA APLICAÇÃO EM ASPSS	DESPESAS EMPENHADAS (d)	DESPESAS LIQUIDADAS (e)	DESPESAS PAGAS (f)
Total das Despesas com ASPSS (XII) = (X)	92.930.187,30	17.151.288,06	16.491.549,78
(-) Restos a Pagar Não Processados Inscritos Indevidamente no Exercício sem Disponibilidade Financeira (XIII)	0,00	0,00	0,00
(-) Despesas Custeadas com Recursos Vinculados à Parcela do Percentual Mínimo que não foi Aplicada em ASPSS em Exercícios Anteriores (XIV)	0,00	0,00	0,00
(-) Despesas Custeadas com Disponibilidade de Caixa Vinculada aos Restos a Pagar Cancelados (XV)	0,00	0,00	0,00
(P) VALOR APLICADO EM ASPSS (XVI) = (XII - XIII - XIV - XV)	92.930.187,30	17.151.288,06	16.491.549,78
Despesa Mínima a ser Aplicada em ASPSS (XVII) = (III) x 15% (LC 141/2012)	0,00	12.455.152,41	0,00
Despesa Mínima a ser Aplicada em ASPSS (XVII) = (III) x 15% (Lei Orgânica Municipal)	0,00	12.455.152,41	0,00
Diferença entre o Valor Aplicado e a Despesa Mínima a ser Aplicada (XVIII) = (XVI) (d ou e) - XVII	90.425.014,89	4.696.113,65	0,00
Limite não Cumprido (XIX) = (XVIII)			0,00
PERCENTUAL DA RECEITA DE IMPOSTOS E TRANSFERÊNCIAS CONSTITUCIONAIS E LEGAIS APLICADO EM ASPSS (XVI / III) * 100 (mínimo de 15% conforme LC nº 141/2012 ou % da Lei Orgânica Municipal)	111,85	20,65	19,86

CONTROLE DO VALOR REFERENTE AO PERCENTUAL MÍNIMO NÃO CUMPRIDO EM EXERCÍCIOS ANTERIORES PARA FINS DE APLICAÇÃO DOS RECURSOS VINCULADOS CONFORME ARTIGOS 25 E 26 DA LC 141/2012	Saldo Inicial (no exercício atual) (h)	LIMITE NÃO CUMPRIDO			Saldo Final (não aplicado) (l) = (h - (i ou j))
		DESPESAS EMPENHADAS (i)	DESPESAS LIQUIDADAS (j)	DESPESAS PAGAS (k)	
Diferença de limite não cumprido em 2025	0,00	0,00	0,00	0,00	0,00
Diferença de limite não cumprido em 2024	0,00	0,00	0,00	0,00	0,00
Diferença de limite não cumprido em Exercícios Anteriores	0,00	0,00	0,00	0,00	0,00
TOTAL DA DIFERENÇA DE LIMITE NÃO CUMPRIDO EM EXERCÍCIOS ANTERIORES (XX)	0,00	0,00	0,00	0,00	0,00

EXERCÍCIO DO EMPENHO	Valor Mínimo para aplicação em ASPSS (m)	Valor aplicado em ASPSS no exercício (n)	Valor aplicado além do limite mínimo (o) = (n - m), se < 0, então (o) = 0	RPNP Inscritos Indevidamente no Exercício sem Disponibilidade Financeira (q) = (XIII)	Valor inscrito em RP considerado no Limite (r) = (p - (o + q)) se < 0, então (r) = 0	Total de RP pagos (s)	Total de RP a pagar (t)	Total de RP cancelados ou prescritos (u)	Diferença entre o valor aplicado além do limite e o total de RP cancelados (v) = (o + q) - (u)
Empenhos de 2025	12.455.152,41	17.151.288,06	0,00	0,00	0,00	0,00	0,00	0,00	0,00
Empenhos de 2024	0,00	0,00	0,00	0,00	82.085,44	2.292,80	59.792,64	0,00	82.085,44
Empenhos de 2023	0,00	0,00	0,00	0,00	0,00	0,00	0,00	0,00	0,00
Empenhos de 2022	0,00	0,00	0,00	0,00	0,00	0,00	0,00	0,00	0,00
Empenhos de 2021	0,00	0,00	0,00	0,00	0,00	0,00	0,00	0,00	0,00
TOTAL DOS RESTOS A PAGAR CANCELADOS OU PRESCRITOS ATÉ O FINAL DO EXERCÍCIO ATUAL QUE AFETARAM O CUMPRIMENTO DO LIMITE (XXI)									0,00
TOTAL DOS RESTOS A PAGAR CANCELADOS OU PRESCRITOS ATÉ O FINAL DO EXERCÍCIO ANTERIOR QUE AFETARAM O CUMPRIMENTO DO LIMITE (XXII)									0,00
TOTAL DOS RESTOS A PAGAR CANCELADOS OU PRESCRITOS NO EXERCÍCIO ATUAL QUE AFETARAM O CUMPRIMENTO DO LIMITE (XXIII) = (XXI - XXII) (Artigo 24 § 1º e 2º da LC 141/2012)									0,00

Contabilis - Desenvolvido por 3Tecnos Tecnologia / / Departamento de Contabilidade

Emitido em: 26/03/2025 10:55:38

Página 2 de 4

<http://pmsimoesfilhoba.imprensaoficial.org/>

- CERTIFICADO DIGITALMENTE POR: AC CERTSIGN SRF ICP-BRASIL | IMPRENSAOFICIAL.ORG -

SIMÕES FILHO
A CIDADÃO PASSA POR AQUI

Quinta-feira
27 de março de 2025
Ano XVII • Edição Nº 5912

- 49 -

Prefeitura Municipal de Simões Filho - BA

Diário Oficial do
EXECUTIVO



ESTADO DA BAHIA
MUNICÍPIO DE SIMÕES FILHO
DEMONSTRATIVO DAS RECEITAS E DESPESAS COM AÇÕES E SERVIÇOS PÚBLICOS DE SAÚDE
Orçamentos Fiscal e da Seguridade Social

RREO - ANEXO XII (LC 141/2012, art. 35)
RELATÓRIO RESUMIDO DA EXECUÇÃO ORÇAMENTÁRIA
JANEIRO-FEVEREIRO/2025
R\$ 1,00

CONTROLE DE RESTOS A PAGAR CANCELADOS OU PRESCRITOS CONSIDERADOS PARA FINS DE APLICAÇÃO DA DISPONIBILIDADE DE CAIXA CONFORME ARTIGO 24§ 1º e 2º DA LC 141/2012	RESTOS A PAGAR CANCELADOS OU PRESCRITOS				Saldo Final (não aplicado) (aa) = (w - (x ou y))
	Saldo Inicial (w)	Despesas Custeadas no Exercício de Referência			
		DESPESAS EMPENHADAS (x)	DESPESAS LIQUIDADAS (y)	DESPESAS PAGAS (z)	
Restos a pagar cancelados ou prescritos em 2025 a serem compensados (XXIV)	0,00	0,00	0,00	0,00	0,00
Restos a pagar cancelados ou prescritos em 2024 a serem compensados (XXV)	0,00	0,00	0,00	0,00	0,00
Restos a pagar cancelados ou prescritos em exercícios anteriores a serem compensados (XXVI)	0,00	0,00	0,00	0,00	0,00
TOTAL DE RESTOS A PAGAR CANCELADOS OU PRESCRITOS A COMPENSAR (XXVII)	0,00	0,00	0,00	0,00	0,00

RECEITAS ADICIONAIS PARA O FINANCIAMENTO DA SAÚDE NÃO COMPUTADAS NO CÁLCULO DO MÍNIMO	PREVISÃO INICIAL	PREVISÃO ATUALIZADA (a)	RECEITAS REALIZADAS	
			Até o Bimestre (b)	% (b/a) x 100
RECEITAS DE TRANSFERÊNCIAS PARA A SAÚDE (XXVIII)	37.823.847,00	37.823.847,00	6.071.052,06	16,13
Provenientes da União	37.823.847,00	37.823.847,00	6.071.052,06	16,13
Provenientes dos Estados	0,00	0,00	0,00	0,00
Proveniente de outros Municípios	0,00	0,00	0,00	0,00
RECEITA DE OPERAÇÕES DE CRÉDITO INTERNAS E EXTERNAS VINCULADAS A SAÚDE (XXIX)	0,00	0,00	0,00	0,00
OUTRAS RECEITAS (XXX)	0,00	0,00	0,00	0,00

DESPESAS COM SAÚDE POR SUBFUNÇÕES E CATEGORIA ECONÔMICA NÃO COMPUTADAS NO CÁLCULO DO MÍNIMO	DOTAÇÃO INICIAL	DOTAÇÃO ATUALIZADA (c)	DESPESAS EMPENHADAS		DESPESAS LIQUIDADAS		DESPESAS PAGAS		Inscritas em RP não Processadas (g)
			Até o bimestre (d)	% (d/c)	Até o bimestre (e)	% (e/c)	Até o bimestre (f)	% (f/c)	
ALIMENTAÇÃO E NUTRIÇÃO (XXXVII)	0,00	0,00	0,00	0,00%	0,00	0,00%	0,00	0,00%	0,00
Despesas Correntes	0,00	0,00	0,00	0,00%	0,00	0,00%	0,00	0,00%	0,00
Despesas de Capital	0,00	0,00	0,00	0,00%	0,00	0,00%	0,00	0,00%	0,00
OUTRAS SUBFUNÇÕES (XXXVIII)	26.375,00	491.375,00	455.639,40	92,72%	42.572,12	8,66%	42.572,12	8,66%	0,00
Despesas Correntes	26.375,00	491.375,00	455.639,40	92,72%	42.572,12	8,66%	42.572,12	8,66%	0,00
Despesas de Capital	0,00	0,00	0,00	0,00%	0,00	0,00%	0,00	0,00%	0,00
TOTAL DAS DESPESAS NÃO COMPUTADAS NO CÁLCULO DO MÍNIMO (XXXIX) = (XXXII + XXXIII + XXXIV + XXXV + XXXVI + XXXVII + XXXVIII)	38.968.693,00	39.952.692,99	33.083.054,81	82,80%	5.642.695,19	14,12%	5.471.677,48	13,95%	0,00
ATENÇÃO BÁSICA (XXXII)	13.797.024,00	12.225.530,00	6.168.740,74	68,98%	2.510.548,44	20,53%	2.393.184,12	19,57%	0,00
Despesas Correntes	13.847.024,00	12.225.530,00	6.168.740,74	68,98%	2.510.548,44	20,53%	2.393.184,12	19,57%	0,00
Despesas de Capital	150.000,00	0,00	0,00	0,00%	0,00	0,00%	0,00	0,00%	0,00
ASSISTÊNCIA HOSPITALAR E AMBULATORIAL (XXXIII)	18.487.326,00	20.127.615,99	18.895.124,37	93,82%	1.953.522,83	9,70%	1.953.522,83	9,70%	0,00
Despesas Correntes	18.287.326,00	19.394.515,99	18.848.410,28	97,17%	1.953.522,83	10,07%	1.953.522,83	10,07%	0,00
Despesas de Capital	200.000,00	733.000,00	38.714,09	5,28%	0,00	0,00%	0,00	0,00%	0,00
SUPOORTE PROFILÁTICO E TERAPÊUTICO (XXXIV)	200.000,00	255.000,00	39.053,60	15,31%	0,00	0,00%	0,00	0,00%	0,00

Contabilis - Desenvolvido por 3Tecnos Tecnologia / / Departamento de Contabilidade

Emitido em: 26/03/2025 10:55:38

Página 3 de 4

<http://pmsimoesfilhoba.imprensaoficial.org/>

- CERTIFICADO DIGITALMENTE POR: AC CERTSIGN SRF ICP-BRASIL | IMPRENSAOFICIAL.ORG -

MUNICÍPIO DE SIMÕES FILHO
A CIDADE PASSA POR AQUI

Quinta-feira
27 de março de 2025
Ano XVII • Edição Nº 5912

- 50 -

Prefeitura Municipal de Simões Filho - BA

Diário Oficial do
EXECUTIVO



ESTADO DA BAHIA
MUNICÍPIO DE SIMÕES FILHO
DEMONSTRATIVO DAS RECEITAS E DESPESAS COM AÇÕES E SERVIÇOS PÚBLICOS DE SAÚDE
Orçamentos Fiscal e da Seguridade Social

RREO - ANEXO XII (LC 141/2012, art. 35)
RELATÓRIO RESUMIDO DA EXECUÇÃO ORÇAMENTÁRIA

JANEIRO-FEVEREIRO/2025

R\$ 1,00										
Despesas Correntes	200.000,00	255.000,00	39.053,60	15,31%	0,00	0,00%	0,00	0,00%	0,00	0,00%
Despesas de Capital	0,00	0,00	0,00	0,00%	0,00	0,00%	0,00	0,00%	0,00	0,00%
VIGILÂNCIA SANITÁRIA (XXXV)	2.289.293,00	1.829.787,00	894.332,00	48,87%	116.974,33	6,39%	106.121,81	6,79%	0,00	0,00%
Despesas Correntes	2.289.293,00	1.829.787,00	894.332,00	48,87%	116.974,33	6,39%	106.121,81	6,79%	0,00	0,00%
Despesas de Capital	0,00	0,00	0,00	0,00%	0,00	0,00%	0,00	0,00%	0,00	0,00%
VIGILÂNCIA EPIDEMIOLÓGICA (XXXVI)	4.168.675,00	5.023.675,00	4.620.164,50	91,96%	1.019.079,47	20,28%	978.276,80	19,43%	0,00	0,00%
Despesas Correntes	4.168.675,00	5.023.675,00	4.620.164,50	91,96%	1.019.079,47	20,28%	978.276,80	19,43%	0,00	0,00%
Despesas de Capital	0,00	0,00	0,00	0,00%	0,00	0,00%	0,00	0,00%	0,00	0,00%

DESPESAS TOTAIS COM SAÚDE	DOTAÇÃO INICIAL	DOTAÇÃO ATUALIZADA (c)	DESPESAS EMPENHADAS		DESPESAS LIQUIDADAS		DESPESAS PAGAS		Inscritas em RP não Processados (g)
			Até o bimestre (d)	% (d/c)	Até o bimestre (e)	% (e/c)	Até o bimestre (f)	% (f/c)	
OUTRAS SUBFUNÇÕES (XLVI) = (X + XXXVIII)	18.409.375,00	15.096.375,00	12.789.872,84	84,72%	1.448.886,59	9,58%	1.357.779,03	8,99%	0,00
TOTAL DAS DESPESAS COM SAÚDE (XLVII) = (XI + XXXIX)	138.238.683,00	138.223.882,89	125.963.221,91	90,47%	22.793.961,26	16,37%	21.963.227,26	16,77%	0,00
ATENÇÃO BÁSICA (XL) = (IV + XXXII)	27.956.024,00	28.013.261,02	20.679.638,13	73,99%	4.200.611,28	15,14%	4.004.711,99	15,39%	0,00
ASSISTÊNCIA HOSPITALAR E AMBULATORIAL (XLI) = (V + XXXIII)	82.493.328,00	86.839.784,97	83.565.395,04	96,21%	15.841.971,58	17,89%	15.079.063,25	17,35%	0,00
SUporte Profilático e Terapêutico (XLII) = (VI + XXXIV)	1.074.000,00	629.000,00	137.279,80	16,55%	9.668,87	1,18%	9.668,87	1,18%	0,00
VIGILÂNCIA SANITÁRIA (XLIII) = (VII + XXXV)	2.611.293,00	2.338.787,00	1.288.451,30	55,09%	213.784,48	9,13%	202.856,53	8,66%	0,00
VIGILÂNCIA EPIDEMIOLÓGICA (XLIV) = (VIII + XXXVI)	5.695.675,00	8.106.675,00	7.812.586,00	92,67%	1.381.088,47	17,03%	1.318.357,59	16,26%	0,00
ALIMENTAÇÃO E NUTRIÇÃO (XLV) = (XIX + XXXVII)	0,00	0,00	0,00	0,00%	0,00	0,00%	0,00	0,00%	0,00

DEVALDO SOARES DE SOUZA
PREFEITO Mat.948197

CARLOS ROBERTO DE CARVALHO
SECRETARIO DA FAZENDA Mat.000000026

LESSYVALDO DIAS DA SILVA
CONTADOR CRC- 023298/O-6 BA CRC.023298/O-6

Quinta-feira
27 de março de 2025
Ano XVII • Edição Nº 5912

- 51 -

Prefeitura Municipal de Simões Filho - BA

Diário Oficial do
EXECUTIVO



ESTADO DA BAHIA
MUNICÍPIO DE SIMÕES FILHO
Demonstrativo das Parcerias Público-Privada
Orçamentos Fiscal e da Seguridade Social

RREO – Anexo XIII (Lei nº 11.079, de 30.12.2004, arts. 22, 25 e 28)

RELATÓRIO RESUMIDO DA EXECUÇÃO ORÇAMENTÁRIA

JANEIRO-FEVEREIRO/2025

R\$ 1,00

IMPACTOS DAS CONTRATAÇÕES DE PPP	SALDO TOTAL EM 31 DE DEZEMBRO DO EXERCÍCIO ANTERIOR (a)	REGISTROS EFETUADOS EM 2025									
		No bimestre	Até o bimestre (b)								
TOTAL DE ATIVOS Ativos Constituídos pela SPE											
TOTAL DE PASSIVOS (I) Obrigações decorrentes de Ativos Constituídos pela SPE Provisões de PPP Outros Passivos											
ATOS POTENCIAIS PASSIVOS Obrigações Contratuais Riscos Não Provisionados Garantias Concedidas Outros Passivos Contingentes											
DESPESAS DE PPP	EXERCÍCIO ANTERIOR	EXERCÍCIO CORRENTE (EC)	EC + 1	EC + 2	EC + 3	EC + 4	EC + 5	EC + 6	EC + 7	EC + 8	EC + 9
Do Ente Federado (IV)											
Das Estatais Não-Dependentes											
TOTAL DAS DESPESAS											
RECEITA CORRENTE LÍQUIDA (RCL) (V)	589.172.214,01	653.616.040,79									
TOTAL DAS DESPESAS / RCL (%) (VI) = (IV)/(V)											
Nota:											

<http://pmsimoesfilhoba.imprensaoficial.org/>

- CERTIFICADO DIGITALMENTE POR: AC CERTSIGN SRF ICP-BRASIL | IMPRENSAOFICIAL.ORG -

MUNICÍPIO DE
SIMÕES FILHO
A CIDADANIA PASSA POR AQUI

Quinta-feira
27 de março de 2025
Ano XVII • Edição Nº 5912

- 52 -

Prefeitura Municipal de Simões Filho - BA

Diário Oficial do
EXECUTIVO



ESTADO DA BAHIA
MUNICÍPIO DE SIMÕES FILHO
Demonstrativo das Parcerias Público-Privada
Orçamentos Fiscal e da Seguridade Social

RREO – Anexo XIII (Lei nº 11.079, de 30.12.2004, arts. 22, 25 e 28)

RELATÓRIO RESUMIDO DA EXECUÇÃO ORÇAMENTÁRIA

JANEIRO-FEVEREIRO/2025

R\$ 1,00

IMPACTOS DAS CONTRATAÇÕES DE PPP	SALDO TOTAL EM 31 DE DEZEMBRO DO EXERCÍCIO ANTERIOR (a)	REGISTROS EFETUADOS EM 2025	
		No bimestre	Até o bimestre (b)

DEVALDO SOARES DE SOUZA
PREFEITO Mat.948197

CARLOS ROBERTO DE CARVALHO
SECRETÁRIO DA FAZENDA Mat.000000026

LESSYVALDO DIAS DA SILVA
CONTADOR CRC- 023298/O-6 BA CRC.023298/O-6

<http://pmsimoesfilhoba.imprensaoficial.org/>

- CERTIFICADO DIGITALMENTE POR: AC CERTSIGN SRF ICP-BRASIL | IMPRENSAOFICIAL.ORG -



Quinta-feira
27 de março de 2025
Ano XVII • Edição Nº 5912

- 53 -

Prefeitura Municipal de Simões Filho - BA

Diário Oficial do
EXECUTIVO



ESTADO DA BAHIA
MUNICÍPIO DE SIMÕES FILHO
Demonstrativo Simplificado do Relatório Resumido da Execução Orçamentária
Orçamentos Fiscal e da Seguridade Social

RREO - Anexo 14 (LRF, Art. 48)
RELATÓRIO RESUMIDO DA EXECUÇÃO ORÇAMENTÁRIA
JANEIRO-FEVEREIRO/2025
R\$ 1,00

BALANÇO ORÇAMENTÁRIO	Até o Bimestre
RECEITAS	
Previsão Inicial	661.048.449,00
Previsão Atualizada	661.048.449,00
Receitas Realizadas	110.462.140,85
Déficit Orçamentário	
Saldos de Exercícios Anteriores (Utilizados para Créditos Adicionais)	16.134.142,03
DESPESAS	
Dotação Inicial	661.048.449,00
Créditos Adicionais	16.705.811,12
Dotação Atualizada	677.754.260,12
Despesas Empenhadas	525.165.275,78
Despesas Liquidadas	86.568.551,08
Despesas Pagas	83.214.229,61
Superávit Orçamentário	23.893.589,77
DESPESAS POR FUNÇÃO/SUBFUNÇÃO	
Despesas Empenhadas	525.165.275,78
Despesas Liquidadas	86.568.551,08
RECEITA CORRENTE LÍQUIDA - RCL	
Receita Corrente Líquida	653.616.040,79
Receita Corrente Líquida Ajustada para Cálculo dos Limites de Endividamento	648.216.040,79
Receita Corrente Líquida Ajustada para Cálculo dos Limites da Despesa com Pessoal	638.071.416,79
RECEITAS E DESPESAS DOS REGIMES DE PREVIDÊNCIA	
Fundo em Capitalização (PLANO PREVIDENCIÁRIO)	
Receitas Previdenciárias Realizadas	0,00
Despesas Previdenciárias Empenhadas	0,00
Despesas Previdenciárias Liquidadas	0,00
Resultado Previdenciário	0,00
Fundo em Repartição (PLANO FINANCEIRO)	
Receitas Previdenciárias Realizadas	0,00
Despesas Previdenciárias Empenhadas	0,00
Despesas Previdenciárias Liquidadas	0,00
Resultado Previdenciário	0,00

Contábilis - Desenvolvido por 3Tecnos Tecnologia / / Departamento de Contabilidade

Emitido em: 26/03/2025 11:00:38

Página 1 de 3

<http://pmsimoesfilhoba.imprensaoficial.org/>

- CERTIFICADO DIGITALMENTE POR: AC CERTSIGN SRF ICP-BRASIL | IMPRENSAOFICIAL.ORG -

MUNICÍPIO DE
SIMÕES FILHO
A CIDADANIA PASSA POR AQUI

Quinta-feira
27 de março de 2025
Ano XVII • Edição Nº 5912

- 54 -

Prefeitura Municipal de Simões Filho - BA

Diário Oficial do
EXECUTIVO

RESULTADOS NOMINAL E PRIMÁRIO	Meta Fixada no Anexo de Metas Fiscais da LDO (a)	Resultado Apurado Até o Bimestre (b)	% em Relação à Meta (b/a)	
Resultado Primário (Sem RPPS) - Acima da Linha	15.430.598,00	30.496.837,76	197,63	
Resultado Nominal (Sem RPPS) - Abaixo da Linha	29.523.571,00	33.551.516,54	113,64	

RESTOS A PAGAR A PAGAR POR PODER E MINISTÉRIO PÚBLICO	Inscrição	Cancelamento Até o Bimestre	Pagamento Até o Bimestre	Saldo a Pagar
RESTOS A PAGAR PROCESSADOS	3.226.475,62	0,00	2.524.867,10	701.608,52
Poder Executivo	3.226.475,62	0,00	2.524.867,10	701.608,52
Poder Legislativo	0,00	0,00	0,00	0,00
RESTOS A PAGAR NÃO-PROCESSADOS	2.467.659,14	0,00	1.757.070,77	710.588,37
Poder Executivo	2.348.303,00	0,00	1.647.739,06	700.563,94
Poder Legislativo	119.356,14	0,00	109.331,71	10.024,43
TOTAL	5.694.134,76	0,00	4.281.937,87	1.412.196,89

DESPESAS COM MANUTENÇÃO E DESENVOLVIMENTO DO ENSINO	Valor Apurado Até o Bimestre	Limites Constitucionais Anuais	
		% Mínimo a Aplicar no Exercício	% Aplicado Até o Bimestre
Mínimo Anual de 25% das Receitas de Impostos na Manutenção e Desenvolvimento do Ensino	8.304.113,39	25,00	10,00
Mínimo Anual de 70% do FUNDEB na Remuneração dos Profissionais da Educação Básica	16.499.778,59	70,00	63,77
Percentual de 50% da Complementação da União ao FUNDEB (VAAT) na Educação Infantil	0,00	50,00	0,00
Mínimo de 15% da Complementação da União ao FUNDEB (VAAT) em Despesas de Capital	0,00	15,00	0,00

RECEITAS DE OPERAÇÕES DE CRÉDITO E DESPESAS DE CAPITAL	Valor Apurado Até o Bimestre	Saldo não realizado
Receita de Operação de Crédito	0,00	0,00
Despesa de Capital Líquida	55.544.266,74	42.115.828,33

PROJEÇÃO ATUARIAL DOS REGIMES DE PREVIDÊNCIA	Exercício	10º Exercício	20º Exercício	35º Exercício
Piano Previdenciário				
Recetas Previdenciárias				
Despesas Previdenciárias				
Resultado Previdenciário				
Piano Financeiro				
Recetas Previdenciárias				
Despesas Previdenciárias				
Resultado Previdenciário				

RECEITA DA ALIENAÇÃO DE ATIVOS E APLICAÇÃO DOS RECURSOS	Valor Apurado Até o Bimestre	Saldo não realizado
Receita de Capital Resultante da Alienação de Ativos	0,00	0,00
Aplicação dos Recursos da Alienação de Ativos		

<http://pmsimoesfilhoba.imprensaoficial.org/>

- CERTIFICADO DIGITALMENTE POR: AC CERTSIGN SRF ICP-BRASIL | IMPRENSAOFICIAL.ORG -

MUNICÍPIO DE
SIMÕES FILHO
A CIDADÃO PASSA POR AQUI

Quinta-feira
27 de março de 2025
Ano XVII • Edição Nº 5912

- 55 -

Prefeitura Municipal de Simões Filho - BA

Diário Oficial do
EXECUTIVO

DESPESAS COM AÇÕES E SERVIÇOS PÚBLICOS DE SAÚDE	Valor Apurado Até o Bimestre	Limites Constitucionais Anuais	
		% Mínimo a Aplicar no Exercício	% Aplicado Até o Bimestre
Despesas Próprias com Ações e Serviços Públicos de Saúde	17.151.266,06	15,00	20,65
DESPESAS DE CARÁTER CONTINUADO DERIVADAS DE PPP			
Total das Despesas / RCL (%)		Valor Apurado no Exercício Corrente	
		0,00	

DEVALDO SOARES DE SOUZA
PREFEITO Mat.948197

CARLOS ROBERTO DE CARVALHO
SECRETARIO DA FAZENDA Mat.000000026

LESSYVALDO DIAS DA SILVA
CONTADOR CRC- 023298/O-6 BA CRC.023298/O-6

<http://pmsimoesfilhoba.imprensaoficial.org/>

- CERTIFICADO DIGITALMENTE POR: AC CERTSIGN SRF ICP-BRASIL | IMPRENSAOFICIAL.ORG -

MUNICIPAL DE
SIMÕES FILHO
A CIDADE PASSA POR AQUI

Quinta-feira
27 de março de 2025
Ano XVII • Edição Nº 5912

- 56 -

Prefeitura Municipal de Simões Filho - BA

Diário Oficial do
EXECUTIVO

ÓRGÃO/SETOR: SEFAZ - SECRETARIA DE FAZENDA

CATEGORIA: LICITAÇÕES E CONTRATOS

TORNAR SEM EFEITO (CONTRATO Nº 0012/2022)

PREFEITURA MUNICIPAL DE SIMÕES FILHO
CNPJ: 13.927.827/0001 - 97
TORNAR SEM EFEITO A PUBLICAÇÃO

TORNA SEM EFEITO a publicação veiculada a edição nº 5835/2024 no dia 02.12.2024, no Diário Oficial do Município, no endereço www.imprensaoficial.org relativa ao Extrato (TERMO DE SUSPENSÃO CONTRATUAL), CONTRATO nº 0012/2022 Contratado: GRADUS ASSESSORIA E CONSULTORIA CONTÁBIL, CNPJ/MF 07.602.453/0001-37, Simões Filho-BA.

<http://pmsimoesfilhoba.imprensaoficial.org/>

- CERTIFICADO DIGITALMENTE POR: AC CERTSIGN SRF ICP-BRASIL | IMPRENSAOFICIAL.ORG -

A CIDADE PASSA POR AQUI

Certificação Digital: RUY7XEUF-VN8JGI4E-OLWATXOR-6OSKH3JY

Versão eletrônica disponível em: <https://camarasimoesfilho.ba.gov.br/>