

# — DIÁRIO — **OFICIAL**



Câmara Municipal  
**SIMÕES FILHO**

BAHIA



## ÍNDICE DO DIÁRIO

### RELATÓRIO DE GESTÃO FISCAL

RELATÓRIO DE GESTÃO FISCAL (RGF) 1º QUADRIMESTRE EXERCÍCIO-2023.....



## RELATÓRIO DE GESTÃO FISCAL (RGF) 1º QUADRIMESTRE EXERCÍCIO-2023



ESTADO DA BAHIA  
MUNICÍPIO DE SIMÕES FILHO  
Demonstrativo da Despesa com Pessoal

RGF - ANEXO I (LRF, art. 55, inciso I, alínea 'a')

JANEIRO-ABRIL/2023

| DESPESA COM PESSOAL  | DESPESAS EXECUTADAS (Últimos 12 Meses) |              |              |              |              |              |              |              |              |              |              |              |                              | INCRITAS EM RESTOS A PAGAR NÃO PROCESSADOS (b) |
|--|--|--------------|--------------|--------------|--------------|--------------|--------------|--------------|--------------|--------------|--------------|--------------|------------------------------|--|
|  | LIQUIDADAS                             |              |              |              |              |              |              |              |              |              |              |              |                              |  |
|  | Mai/2022                               | Jun/2022     | Jul/2022     | Ago/2022     | Set/2022     | Out/2022     | Nov/2022     | Dez/2022     | Jan/2023     | Fev/2023     | Mar/2023     | Abr/2023     | TOTAL (ÚLTIMOS 12 MESES) (a) |  |
| <b>DESPESA BRUTA COM PESSOAL (I)</b>   | 1.506.366,65                           | 1.583.027,80 | 1.270.158,42 | 1.297.104,45 | 1.279.635,04 | 1.280.306,79 | 1.275.552,46 | 1.957.926,87 | 1.135.259,89 | 1.359.330,66 | 1.348.806,17 | 1.496.411,96 | 16.789.887,16                | 0,00   |
| <b>Pessoal Ativo</b>   | 1.464.243,32                           | 1.550.237,80 | 1.237.368,42 | 1.264.314,45 | 1.246.845,04 | 1.247.516,79 | 1.242.762,46 | 1.892.346,87 | 1.135.259,89 | 1.322.632,16 | 1.312.107,67 | 1.459.713,46 | 16.375.346,33                | 0,00   |
| Vencimentos, Vantagens e Outras Despesas Variáveis   | 1.037.928,60                           | 1.336.452,63 | 1.024.169,52 | 1.047.754,89 | 1.033.036,15 | 1.033.601,30 | 1.029.796,99 | 1.545.167,32 | 1.135.259,89 | 1.085.107,42 | 1.073.088,50 | 1.219.674,71 | 13.601.037,92                | 0,00   |
| Obrigações Patronais   | 426.314,72                             | 213.785,17   | 213.198,90   | 216.559,56   | 213.808,89   | 213.915,49   | 212.965,47   | 347.179,55   | 0,00         | 237.524,74   | 239.019,17   | 240.038,75   | 2.774.310,41                 | 0,00   |
| <b>Pessoal Inativo e Pensionistas</b>  | 0,00                                   | 0,00         | 0,00         | 0,00         | 0,00         | 0,00         | 0,00         | 0,00         | 0,00         | 0,00         | 0,00         | 0,00         | 0,00                         | 0,00   |
| Aposentadorias, Reserva e Reformas   | 0,00                                   | 0,00         | 0,00         | 0,00         | 0,00         | 0,00         | 0,00         | 0,00         | 0,00         | 0,00         | 0,00         | 0,00         | 0,00                         | 0,00   |
| Pensões  | 0,00                                   | 0,00         | 0,00         | 0,00         | 0,00         | 0,00         | 0,00         | 0,00         | 0,00         | 0,00         | 0,00         | 0,00         | 0,00                         | 0,00   |
| Outras Despesas de Pessoal Decorrentes de Contratos de Temporização ou de Contratação de Forma Indireta (§ 1º do art. 18 da LRF) | 42.123,33                              | 32.790,00    | 32.790,00    | 32.790,00    | 32.790,00    | 32.790,00    | 32.790,00    | 65.580,00    | 0,00         | 36.698,50    | 36.698,50    | 36.698,50    | 414.538,83                   | 0,00   |
| Despesa com Pessoal não Executada Orçamentariamente  | 0,00                                   | 0,00         | 0,00         | 0,00         | 0,00         | 0,00         | 0,00         | 0,00         | 0,00         | 0,00         | 0,00         | 0,00         | 0,00                         | 0,00   |
| <b>DESPESAS NÃO COMPUTADAS (II) (§ 1º do art. 19 da LRF)</b>   | 24.172,70                              | 6.370,13     | 9.812,87     | 9.646,59     | 7.048,62     | 0,00         | 18.259,49    | 88.857,86    | 25.778,93    | 5.586,57     | 14.452,77    | 62.765,79    | 272.752,32                   | 0,00   |
| Indenizações por Demissão e Incentivos à Demissão Voluntária e Deduções Constitucionais  | 24.172,70                              | 6.370,13     | 9.812,87     | 9.646,59     | 7.048,62     | 0,00         | 18.259,49    | 88.857,86    | 25.778,93    | 5.586,57     | 14.452,77    | 62.765,79    | 272.752,32                   | 0,00   |
| Decorrentes de Decisão Judicial de período anterior ao da apuração   | 0,00                                   | 0,00         | 0,00         | 0,00         | 0,00         | 0,00         | 0,00         | 0,00         | 0,00         | 0,00         | 0,00         | 0,00         | 0,00                         | 0,00   |
| Despesas de Exercícios Anteriores de período anterior ao da apuração   | 0,00                                   | 0,00         | 0,00         | 0,00         | 0,00         | 0,00         | 0,00         | 0,00         | 0,00         | 0,00         | 0,00         | 0,00         | 0,00                         | 0,00   |
| Inativos e Pensionistas com Recursos Vinculados  | 0,00                                   | 0,00         | 0,00         | 0,00         | 0,00         | 0,00         | 0,00         | 0,00         | 0,00         | 0,00         | 0,00         | 0,00         | 0,00                         | 0,00   |
| <b>DESPESA LÍQUIDA COM PESSOAL (III) = (I - II)</b>  | 1.482.193,95                           | 1.576.657,67 | 1.260.345,55 | 1.287.457,86 | 1.272.586,42 | 1.280.306,79 | 1.257.292,97 | 1.869.069,01 | 1.109.480,96 | 1.353.744,09 | 1.334.353,40 | 1.433.646,17 | 16.517.134,84                | 0,00   |

### APURAÇÃO DO CUMPRIMENTO DO LIMITE LEGAL

|  | VALOR                 | % SOBRE A RCL AJUSTADA |
|--|-----------------------|------------------------|
| RECEITA CORRENTE LÍQUIDA - RCL (IV)  | 551.751.474,54        | -                      |
| (-) Transferências obrigatórias da União relativas às emendas individuais (art. 166-A, § 1º, da CF) (V)        | 0,00                  |                        |
| (-) Transferências obrigatórias da União relativas às emendas de bancada (art. 166, § 16 da CF) (VI)           | 10.399.768,00         |                        |
| <b>RECEITA CORRENTE LÍQUIDA AJUSTADA PARA CÁLCULO DOS LIMITES DA DESPESA COM PESSOAL (VII) = (IV - V - VI)</b> | <b>541.351.706,54</b> |                        |
| <b>DESPESA TOTAL COM PESSOAL - DTP (VIII) = (III + III b)</b>  | <b>16.517.134,84</b>  | <b>3,05%</b>           |
| LIMITE MÁXIMO (IX) (incisos I, II e III, art. 20 da LRF) - 6,00 %  | 32.481.102,39         |                        |
| LIMITE PRUDENCIAL (X) = (0,95 x IX) (parágrafo único do art. 22 da LRF) - 5,70 %                               | 30.857.047,27         |                        |
| LIMITE DE ALERTA (XI) = (0,90 x IX) (inciso II do §1º do art. 59 da LRF) - 5,40 %                              | 29.232.992,15         |                        |



ESTADO DA BAHIA  
MUNICÍPIO DE SIMÕES FILHO  
Demonstrativo da Despesa com Pessoal

RGF - ANEXO I (LRF, art. 55, inciso I, alínea 'a')

JANEIRO-ABRIL/2023

Tabela 1.1

| TRAJETÓRIA DE RETORNO AO LIMITE DA DESPESA TOTAL COM PESSOAL |        |             |                                       |             |       |                         |           |       |
|--|--------|-------------|---------------------------------------|-------------|-------|-------------------------|-----------|-------|
| 2023<br>1º Quadrimestre                                      |        |             | 2023<br>2º Quadrimestre               |             |       | 2023<br>3º Quadrimestre |           |       |
| Limite Máximo  | % DTP  | % Excedente | Redutor mínimo de<br>1/3 do Excedente | Limite      | % DTP | Redutor Residual        | Limite    | % DTP |
| (a)  | (b)    | (c) = (b-a) | (d) = (1/3*c)                         | (e) = (b-d) | (f)   | (g) = (f-a)             | (h) = (a) | (i)   |
| 6,00 %   | 3,05 % | %           |                                       |             |       |                         |           |       |

DEVALDO SOARES DE SOUZA  
PRESIDENTE Mat.1593 Mat.1593

JANE PINTO DA SILVA  
CONTROLADOR INTERNO CC-I MAT 2023 Mat.2023

ANTONIO DO CARMO SILVA JÚNIOR  
Contador CRC n° 039381/O-5 CRC.039381





ESTADO DA BAHIA  
**MUNICÍPIO DE SIMÕES FILHO**  
Demonstrativo Simplificado do Relatório de Gestão Fiscal

RGF - ANEXO 6 (LRF, art. 48)

JANEIRO-ABRIL/2023  
R\$ 1,00


| RECEITA CORRENTE LÍQUIDA                              |   | VALOR ATÉ O QUADRIMESTRE/SEMESTRE  |  |
|---|---|--|--|
| Receita Corrente líquida                              |   | 551.751.474,54   |  |
| DESPESA COM PESSOAL                                   | VALOR   | % SOBRE A RCL AJUSTADA   |  |
| Despesa Total com Pessoal - DTP                       | 16.517.134,84   | 3,05   |  |
| Limite Máximo (incisos I, II e III, art. 20 da LRF)   | 32.481.102,39   | 6,00   |  |
| Limite Prudencial (parágrafo único, art. 22 da LRF)   | 30.857.047,27   | 5,70   |  |
| Limite de Alerta (inciso II do §1º do art. 59 da LRF) | 29.232.992,15   | 5,40   |  |
| RESTOS A PAGAR  | RESTOS A PAGAR EMPENHADOS E NÃO LIQUIDADOS DO EXERCÍCIO | DISPONIBILIDADE DE CAIXA LÍQUIDA (APÓS A INSCRIÇÃO EM RESTOS A PAGAR NÃO PROCESSADOS DO EXERCÍCIO) |  |
| Valor Total   | 0,00  | 0,00   |  |

  
DEVALDO SOARES DE SOUZA  
PRESIDENTE Mat.1593 Mat.1593

  
JANE PINTO DA SILVA  
CONTROLADOR INTERNO CC-I MAT 2023 Mat.2023

  
ANTONIO DO CARMO SILVA JÚNIOR  
Contador CRC nº 039381/O-5 CRC.039381




|  |  |
|--|--|
|  <p>Sistema de Informações Contábeis e Fiscais do Setor Público Brasileiro<br/>TESOURO NACIONAL</p> | <b>Relatório de Gestão Fiscal</b>                                    |
|  | <b>Câmara de Vereadores de Simões Filho - BA (Poder Legislativo)</b> |
|  | <b>Orçamentos Fiscal e da Seguridade Social</b>                      |
|  | <b>CNPJ:</b>   |
|  | <b>Exercício: 2023</b>   |
| <b>Período de referência: 1º quadrimestre</b>  |  |

## RGF-Anexo 01 | Tabela 1.0 - Demonstrativo da Despesa com Pessoal

| Despesa com Pessoal  | Despesa Executada com Pessoal          |              |              |              |              |              |              |              |              |              |              | TOTAL (ÚLTIMOS 12 MESES) (a) | INSCRITAS EM RESTOS A PAGAR NÃO PROCESSADOS (b) |   |
|--|--|--------------|--------------|--------------|--------------|--------------|--------------|--------------|--------------|--------------|--------------|------------------------------|---|---|
|  | DESPESAS EXECUTADAS (Últimos 12 Meses) |              |              |              |              |              |              |              |              |              |              |                              |   |   |
|  | <MR-11>                                | <MR-10>      | <MR-9>       | <MR-8>       | <MR-7>       | <MR-6>       | <MR-5>       | <MR-4>       | <MR-3>       | <MR-2>       | <MR-1>       |                              |   |   |
| <b>Despesa com Pessoal (Últimos 12 Meses)</b>  |  |              |              |              |              |              |              |              |              |              |              |                              |   |   |
| <b>DESPESA BRUTA COM PESSOAL (I)</b>   |  |              |              |              |              |              |              |              |              |              |              |                              |   |   |
| Pessoal Ativo  | 1.506.368,65                           | 1.583.027,80 | 1.270.158,42 | 1.297.104,45 | 1.279.635,04 | 1.280.306,79 | 1.275.502,46 | 1.367.026,87 | 1.135.259,89 | 1.359.330,66 | 1.348.806,17 | 1.459.411,96                 | 16.789.887,16                                   | - |
| Vencimentos, Vantagens e Outras Despesas Variáveis   | 1.464.243,32                           | 1.550.237,80 | 1.237.368,42 | 1.264.314,45 | 1.246.845,04 | 1.247.516,79 | 1.242.762,46 | 1.892.346,87 | 1.135.259,89 | 1.322.632,16 | 1.312.107,67 | 1.459.713,46                 | 16.375.348,33                                   | - |
| Obrigações Patronais   | 1.037.928,60                           | 1.338.452,83 | 1.024.169,52 | 1.047.754,89 | 1.033.036,15 | 1.033.601,30 | 1.029.736,99 | 1.545.167,32 | 1.135.259,89 | 1.085.107,42 | 1.073.088,50 | 1.219.674,71                 | 13.601.037,92                                   | - |
| Pessoal Inativo e Pensionistas   | 426.314,72                             | 213.785,17   | 213.198,90   | 216.589,96   | 213.808,89   | 213.915,49   | 212.965,47   | 347.179,55   |              | 237.524,74   | 299.019,17   | 240.038,75                   | 2.774.310,41                                    | - |
| Aposentadorias, Reserva e Reformas   |  |              |              |              |              |              |              |              |              |              |              |                              |   |   |
| Parólos  |  |              |              |              |              |              |              |              |              |              |              |                              |   |   |
| Outras Despesas de Pessoal decorrentes de Contrato de Terceirização ou de contratação de forma indireta (§ 1º do art. 18 da LRF) | 42.123,33                              | 32.790,00    | 32.790,00    | 32.790,00    | 32.790,00    | 32.790,00    | 32.790,00    | 65.580,00    |              | 36.698,50    | 36.698,50    | 36.698,50                    | 414.538,83                                      | - |
| Despesa com Pessoal não Executada Orçamentariamente  |  |              |              |              |              |              |              |              |              |              |              |                              |   |   |
| DESPESAS NÃO COMPUTADAS (§ 9º do art. 19 da LRF) (II)  | 24.172,70                              | 6.376,13     | 9.812,87     | 9.846,59     | 7.048,62     |              | 18.259,49    | 88.857,86    | 25.778,93    | 5.586,57     | 14.452,77    | 62.765,79                    | 272.752,30                                      | - |
| Indenizações por Demissão e Incentivos à Demissão Voluntária e Deduções Constitucionais  | 24.172,70                              | 6.376,13     | 9.812,87     | 9.846,59     | 7.048,62     |              | 18.259,49    | 88.857,86    | 25.778,93    | 5.586,57     | 14.452,77    | 62.765,79                    | 272.752,30                                      | - |
| Decorrentes de Decisão Judicial de Período Anterior ao da Apuração   |  |              |              |              |              |              |              |              |              |              |              |                              |   |   |
| Despesa de Exercícios Anteriores de Período Anterior ao da Apuração  |  |              |              |              |              |              |              |              |              |              |              |                              |   |   |
| Inativos e Pensionistas com Recursos Vinculados  |  |              |              |              |              |              |              |              |              |              |              |                              |   |   |
| <b>DESPESA LÍQUIDA COM PESSOAL (III) = (I) - (II)</b>  | 1.482.193,95                           | 1.576.651,67 | 1.260.345,55 | 1.287.457,86 | 1.272.586,42 | 1.280.306,79 | 1.257.242,97 | 1.869.069,01 | 1.109.480,96 | 1.353.744,09 | 1.334.353,40 | 1.433.646,17                 | 16.517.134,84                                   | - |



|   |  |
|---|--|
|  | <b>Relatório de Gestão Fiscal</b>                                    |
|   | <b>Câmara de Vereadores de Simões Filho - BA (Poder Legislativo)</b> |
|   | <b>Orçamentos Fiscal e da Seguridade Social</b>                      |
|   | <b>CNPJ:</b>   |
|   | <b>Exercício: 2023</b>   |
|   | <b>Período de referência: 1º quadrimestre</b>                        |

## RGF-Anexo 01 | Tabela 1.0 - Demonstrativo da Despesa com Pessoal

| DTP e Apuração do Cumprimento do Limite Legal  | DTP e Apuração do Cumprimento do Limite Legal |                        |
|--|---|------------------------|
|  | Valor   | % sobre a RCL Ajustada |
| <b>DTP e Apuração do Cumprimento do Limite Legal</b>   | -   | -                      |
| RECEITA CORRENTE LÍQUIDA - RCL (IV)  | 551.751.474,54                                |                        |
| (-) Transferências Obrigatórias da União relativas às Emendas Individuais (art. 166-A, §1º, da CF) (V)   | 0,00  |                        |
| (-) Transferências obrigatórias da União relativas às emendas de bancada (art. 166, § 16, da CF) e ao vencimento dos agentes comunitários de saúde e de combate às endemias (CF, art. 198, §11) (VI) | 3.666.052,00                                  |                        |
| = RECEITA CORRENTE LÍQUIDA AJUSTADA PARA CÁLCULO DOS LIMITES DA DESPESA COM PESSOAL (VII)<br>= (IV - V - VI)   | 548.085.422,54                                |                        |
| DESPESA TOTAL COM PESSOAL - DTP (VIII) = (III a + III b)   | 16.517.134,84                                 | 3,01                   |
| LIMITE MÁXIMO (IX) (incisos I, II e III, art. 20 da LRF)   | 32.885.125,35                                 | 6,00                   |
| LIMITE PRUDENCIAL (X) = (0,95 x IX) (parágrafo único do art. 22 da LRF)  | 31.240.869,08                                 | 5,70                   |
| LIMITE DE ALERTA (XI) = (0,90 x IX) (inciso II do §1º do art. 59 da LRF)   | 29.596.612,82                                 | 5,40                   |

## RGF-Anexo 01 | Tabela 1.0 - Demonstrativo da Despesa com Pessoal

| Notas Explicativas        | Valores  |
|---------------------------|--|
|                           | 30/04/2023   |
| <b>Notas Explicativas</b> | -  |
| Notas Explicativas        | <a href="https://doem.org.br/pl/ba/simoesfilho">https://doem.org.br/pl/ba/simoesfilho</a> , publicado dia 30/05/2023 |



|  |  |
|--|--|
| <br>Sistema de Informações<br>Contábeis e Fiscais<br>do Setor Público Brasileiro<br><b>TESOURO NACIONAL</b> | <b>Relatório de Gestão Fiscal</b>                                    |
|  | <b>Câmara de Vereadores de Simões Filho - BA (Poder Legislativo)</b> |
|  | <b>Orçamentos Fiscal e da Seguridade Social</b>                      |
|  | <b>CNPJ:</b>   |
|  | <b>Exercício: 2023</b>   |
|  | <b>Período de referência: 1º quadrimestre</b>                        |

## RGF-Anexo 01 | Tabela 1.2 - Trajetória de Retorno ao Limite da Despesa Total com Pessoal

| Trajetória de Retorno ao Limite da Despesa Total com Pessoal | Trajetória de Retorno ao Limite da Despesa Total com Pessoal |                         |  |  |           |                              |                                       |           |  |
|--|--|-------------------------|--|--|-----------|------------------------------|---------------------------------------|-----------|--|
|  | Exercício em que Excedeu o Limite                            |                         |  | Exercício do Primeiro Período Seguinte |           |                              | Exercício do Segundo Período Seguinte |           |  |
|  | No Quadrimestre/Semestre                                     |                         |  | Primeiro Período Seguinte              |           |                              | Segundo Período Seguinte              |           |  |
| Limite Máximo (a)  | % DTP (b)  | % Excedente (c) = (b-a) | Redutor Mínimo de 1/3 do Excedente (d) = (1/3*c) | Limite (e) = (b-d)                     | % DTP (f) | Redutor Residual (g) = (f-a) | Limite (h) = (a)                      | % DTP (i) |  |
| Trajetória de Retorno ao Limite da Despesa Total com Pessoal | -  | -                       | -  | -                                      | -         | -                            | -                                     | -         |  |
| Valores Percentuais  |  |                         |  |  |           |                              |                                       |           |  |





|  |  |
|--|--|
|  | <b>Relatório de Gestão Fiscal</b>                                    |
|  | <b>Câmara de Vereadores de Simões Filho - BA (Poder Legislativo)</b> |
|  | <b>Orçamentos Fiscal e da Seguridade Social</b>                      |
|  | <b>CNPJ:</b>   |
|  | <b>Exercício: 2023</b>   |
|  | <b>Período de referência: 1º quadrimestre</b>                        |

#### RGF-Anexo 01 | Tabela 1.2 - Trajetória de Retorno ao Limite da Despesa Total com Pessoal

| Parâmetros para Redução do Excedente de DTP (art. 15 da LC 178/2021)        | Percentual |
|---|------------|
|   | Percentual |
| <b>Parâmetros para Redução do Excedente de DTP (art. 15 da LC 178/2021)</b> | -          |
| Limite Máximo (IX) (%) (LRF, art. 20)                                       |            |
| DTP em 2021 (XII) (%)   |            |
| Excedente em 2021 (XIII) = (XII - IX) (%)                                   |            |
| Redutor anual (XIV) = (0,10 x XIII) (%)                                     |            |




|  |  |
|--|--|
| <br>Sistema de Informações<br>Contábeis e Fiscais<br>do Setor Público Brasileiro<br><b>TESOURO NACIONAL</b> | <b>Relatório de Gestão Fiscal</b>                                    |
|  | <b>Câmara de Vereadores de Simões Filho - BA (Poder Legislativo)</b> |
|  | <b>Orçamentos Fiscal e da Seguridade Social</b>                      |
|  | <b>CNPJ:</b>   |
|  | <b>Exercício: 2023</b>   |
|  | <b>Período de referência: 1º quadrimestre</b>                        |

## RGF-Anexo 01 | Tabela 1.2 - Trajetória de Retorno ao Limite da Despesa Total com Pessoal

| Trajetória de Retorno ao Limite da Despesa Total com Pessoal (art. 15 da LC 178/2021)   | Apuração da Trajetória de Retorno ao Limite da DTP (art. 15 da LC 178/2021) |      |      |      |      |      |      |      |      |      |      |      |
|---|---|------|------|------|------|------|------|------|------|------|------|------|
|   | 2021  | 2022 | 2023 | 2024 | 2025 | 2026 | 2027 | 2028 | 2029 | 2030 | 2031 | 2032 |
| Trajetória de Retorno ao Limite da Despesa Total com Pessoal (art. 15 da LC 178/2021)   | *   | *    | *    | *    | *    | *    | *    | *    | *    | *    | *    | *    |
| RECEITA CORRENTE LÍQUIDA AJUSTADA PARA CÁLCULO DOS LIMITES DA DESPESA COM PESSOAL (VII) |   |      |      |      |      |      |      |      |      |      |      |      |
| DESPESA TOTAL COM PESSOAL - DTP (VIII)  |   |      |      |      |      |      |      |      |      |      |      |      |
| % DTP (VII / VIII)  |   |      |      |      |      |      |      |      |      |      |      |      |
| LIMITE CONFORME ART. 15 DA LC 178/2021 (%)  |   |      |      |      |      |      |      |      |      |      |      |      |



|   |  |
|---|--|
|  | <b>Relatório de Gestão Fiscal</b>                                    |
|   | <b>Câmara de Vereadores de Simões Filho - BA (Poder Legislativo)</b> |
|   | <b>Orçamentos Fiscal e da Seguridade Social</b>                      |
|   | <b>CNPJ:</b>   |
|   | <b>Exercício: 2023</b>   |
|   | <b>Período de referência: 1º quadrimestre</b>                        |

**RGF-Anexo 01 | Tabela 1.2 - Trajetória de Retorno ao Limite da Despesa Total com Pessoal**

| Notas Explicativas  | Valores    |
|---|------------|
|   | 30/04/2023 |
| <b>Notas Explicativas</b>   | -          |
| Identificação do Quadrimestre em que Excedeu o Limite e dos Períodos de Retorno |            |
| Notas Explicativas  |            |



## Lista de Assinaturas

|  |
|--|
| <b>Assinatura: 1</b>   |
| Digitally signed by ANTONIO DO CARMO SILVA JUNIOR:03613837544<br>Date: 2023.05.30 10:52:56 BRT<br>Perfil: Contador Responsável<br>Instituição: Câmara de Vereadores de Simões Filho - BA   |
| <b>Assinatura: 2</b>   |
| Digitally signed by DEVALDO SOARES DE SOUZA:88662470572<br>Date: 2023.05.30 13:57:19 BRT<br>Perfil: Titular do Poder Legislativo<br>Instituição: Câmara de Vereadores de Simões Filho - BA |
| <b>Assinatura: 3</b>   |
|  |
| <b>Assinatura: 4</b>   |
|  |
| <b>Assinatura: 5</b>   |
|  |
| <b>Assinatura: 6</b>   |
|  |

As assinaturas digitais podem ser verificadas no arquivo PDF.



Secretaria do Tesouro Nacional - STN  
Ministério da Fazenda - MF  
Recibo de Declaração Homologada



A instituição **Câmara de Vereadores de Simões Filho - BA (BA)** homologou, junto à Secretaria do Tesouro Nacional - STN, a declaração referente aos dados abaixo:

|                       |   |
|-----------------------|---|
| <b>Instituição:</b>   | Câmara de Vereadores de Simões Filho - BA (BA)  |
| <b>Declaração:</b>    | Relatório de Gestão Fiscal  |
| <b>Periodicidade:</b> | Quadrimestral   |
| <b>Período:</b>       | 1º quadrimestre   |
| <b>Exercício:</b>     | 2023  |
| <b>Assinatura(s):</b> | <ul style="list-style-type: none"><li>Nome: DEVALDO SOARES DE SOUZA<br/><i>Titular do Poder Legislativo</i></li><li>CPF: 886.624.705-72</li><li>Data: 30/05/2023 13:58:02</li><li>Nome: ANTONIO DO CARMO SILVA JÚNIOR<br/><i>Contador Responsável</i></li><li>CPF: 036.138.375-44</li><li>Data: 30/05/2023 10:53:26</li></ul> |

O **Código do Recibo** da declaração homologada em 30/05/2023, às 13:58:42, é:

**04 . S0 . 6H-8**

Observações:

- A referida declaração encontra-se disponível para consulta pública no sítio <https://siconfi.tesouro.gov.br>, menu "Consultas" item "Consultar Declaração".
- Este documento expirará caso a declaração em questão sofra quaisquer alterações.