

— DIÁRIO — **OFICIAL**



Câmara Municipal
SIMÕES FILHO

BAHIA



ÍNDICE DO DIÁRIO

DEMONSTRATIVO

REPUBLIÇÃO DO DEMONSTRATIVO CONTÁBIL ATUALIZADO DO MÊS DE DEZEMBRO-2022. PERÍODO:
DEZEMBRO-2022

RELATÓRIO DE GESTÃO FISCAL

RGF 3º QUADRIMESTRE-2022 SICONFI JANEIRO À DEZEMBRO-2022 E SEUS ANEXOS



REPUBLIÇÃO DO DEMONSTRATIVO CONTÁBIL ATUALIZADO DO MÊS DE DEZEMBRO-2022. PERÍODO: DEZEMBRO-2022



CÂMARA MUNICIPAL DE VEREADORES DE SIMÕES FILHO

PRAÇA DA BÍBLIA - CENTRO

CNPJ: 13.612.270/0001-03 - CEP: 43.700-000 - SIMÕES FILHO - BA

DEMONSTRATIVO DAS CONTAS DO RAZÃO

Período: Dezembro / 2022

Número	Descrição	Saldo Anterior	DÉBITO		CRÉDITO		Saldo Atual	
			No Mês	Até o Mês	No Mês	Até o Mês		
1.0.0.0.00.00.00.00.00	ATIVO	2.961.048,33 D	9.751.048,31	85.487.731,89	10.818.710,87	84.670.497,64	1.783.383,77 D	
1.1.0.0.00.00.00.00.00	ATIVO CIRCULANTE	1.895.436,06 D	9.101.013,76	84.653.050,15	10.429.095,22	84.226.036,62	567.354,60 D	
1.1.1.0.00.00.00.00.00	CAIXA E EQUIVALENTES DE CAIXA	1.499.984,95 D	8.956.639,09	83.451.522,31	9.898.053,39	83.037.635,02	548.570,65 D	
1.1.1.1.00.00.00.00.00	CAIXA E EQUIVALENTES DE CAIXA EM MOEDA NACIONAL	1.489.984,95 D	8.956.639,09	83.451.522,31	9.898.053,39	83.037.635,02	548.570,65 D	
1.1.1.1.1.00.00.00.00.00	BANCOS CONTA MOVIMENTO - DEMAIS CONTAS	348.039,57 D	7.205.446,55	62.460.922,33	7.136.850,73	62.117.063,07	416.635,39 D	
1.1.1.1.1.19.01.00.00.00	BANCOS C/ÚNICA DE MOVIMENTAÇÃO	348.039,57 D	7.205.446,55	62.460.922,33	7.136.850,73	62.117.063,07	416.635,39 D	
1.1.1.1.1.19.01.00.99.00	BANCOS C/ ÚNICA DE MOVIMENTAÇÃO - CÂMARA	348.039,57 D	7.205.446,55	62.460.922,33	7.136.850,73	62.117.063,07	416.635,39 D	
1.1.1.1.1.19.01.00.99.02	CEF AG 4895 C/C - 2-7 - CONTA MOVIMENTO	0,00 C	4.503.803,25	41.831.779,03	4.503.803,25	41.831.779,03	0,00 C	
1.1.1.1.1.19.01.00.99.03	Bradesco AG 3547 C/C - 9135-9 - CONTA MOVIMENTO	348.039,57 D	2.701.643,30	20.629.143,30	2.633.047,48	20.285.284,04	416.635,39 D	
1.1.1.1.1.50.00.00.00.00	APLICAÇÕES FINANCEIRAS DE LIQUIDEZ IMEDIATA	1.141.945,38 D	1.141.945,38 D	1.751.192,54	20.990.599,98	2.761.202,66	20.920.571,95	131.835,26 D
1.1.1.1.1.50.03.00.00.00	FUNDOS DE INVESTIMENTO	1.141.945,38 D	1.751.192,54	20.990.599,98	2.761.202,66	20.920.571,95	131.835,26 D	
1.1.1.1.1.50.03.17.00.00	APLICAÇÃO RECURSOS VINCULADOS - OUTRAS	1.141.945,38 D	1.751.192,54	20.990.599,98	2.761.202,66	20.920.571,95	131.835,26 D	
1.1.1.1.1.50.03.17.02.00	APLICAÇÃO RECURSOS DE OUTRAS VINCULAÇÕES - CÂMARA	1.141.945,38 D	1.751.192,54	20.990.599,98	2.761.202,66	20.920.571,95	131.835,26 D	
1.1.1.1.1.50.03.17.02.01	CEF AG 4895 C/FI - 2-7 - CONTA MOVIMENTO	1.141.945,38 D	1.751.192,54	20.990.599,98	2.761.202,66	20.920.571,95	131.835,26 D	
1.1.3.0.00.00.00.00.00.00	DEMAIS CRÉDITOS E VALORES A CURTO PRAZO	398.314,23 D	542,31	489.703,05	398.314,23	489.160,74	542,31 D	
1.1.3.1.00.00.00.00.00.00	ADIANTAMENTOS CONCEDIDOS	396.332,11 D	0,00	483.832,11	396.332,11	483.832,11	0,00 C	
1.1.3.1.1.00.00.00.00.00	ADIANTAMENTOS CONCEDIDOS - CONSOLIDAÇÃO	396.332,11 D	0,00	483.832,11	396.332,11	483.832,11	0,00 C	
1.1.3.1.1.01.00.00.00.00	ADIANTAMENTOS CONCEDIDOS A PESSOAL	310.782,11 D	0,00	310.782,11	310.782,11	310.782,11	0,00 C	
1.1.3.1.1.01.02.00.00.00	13 - SALÁRIO - ADIANTAMENTO	310.782,11 D	0,00	310.782,11	310.782,11	310.782,11	0,00 C	
1.1.3.1.1.04.00.00.00.00	ADIANTAMENTO A FORNECEDORES	85.550,00 D	0,00	173.050,00	85.550,00	173.050,00	0,00 C	
1.1.3.1.1.04.01.00.00.00	ADIANTAMENTO A FORNECEDORES(P)	85.550,00 D	0,00	173.050,00	85.550,00	173.050,00	0,00 C	
1.1.3.1.1.04.01.00.01.00	WALDIR MACHADO LOPES SERVICOS EM ELEVADORES (p)	85.550,00 D	0,00	173.050,00	85.550,00	173.050,00	0,00 C	
1.1.3.2.00.00.00.00.00.00	TRIBUTOS A RECUPERAR/COMPENSAR	0,00 C	0,00	282,09	0,00	282,09	0,00 C	
1.1.3.2.1.00.00.00.00.00	TRIBUTOS A RECUPERAR/COMPENSAR - CONSOLIDAÇÃO	0,00 C	0,00	282,09	0,00	282,09	0,00 C	
1.1.3.2.1.04.00.00.00.00	IRRF A - COMPENSAR	0,00 C	0,00	282,09	0,00	282,09	0,00 C	
1.1.3.8.00.00.00.00.00.00	OUTROS CRÉDITOS A RECEBER E VALORES A CURTO PRAZO	1.982,12 D	542,31	5.588,85	1.982,12	5.046,54	542,31 D	
1.1.3.8.1.00.00.00.00.00	OUTROS CRÉDITOS A RECEBER E VALORES A CURTO PRAZO - CONSOI	1.982,12 D	542,31	5.588,85	1.982,12	5.046,54	542,31 D	
1.1.3.8.1.06.00.00.00.00	VALORES EM TRÂNSITO REALIZÁVEIS A CURTO PRAZO	1.643,30 D	259,96	2.139,69	1.643,30	1.879,73	259,96 D	
1.1.3.8.1.06.00.00.04.00	Crédito a Recuperar/Compensar - Vale Refeição (f)	0,00 C	0,00	141,25	0,00	141,25	0,00 C	
1.1.3.8.1.06.00.00.06.00	Crédito a Recuperar/Compensar - Empréstimos Consignados a Cai	1.643,30 D	259,96	1.998,44	1.643,30	1.738,48	259,96 D	
1.1.3.8.1.08.00.00.00.00	CRÉDITOS A RECEBER POR REEMBOLSO DE SALÁRIO FAMÍLIA PAGC	338,82 D	282,35	3.449,16	338,82	3.166,81	282,35 D	
1.1.3.8.1.08.00.00.01.00	SALÁRIO FAMÍLIA A COMPENSAR (F)	338,82 D	282,35	3.449,16	338,82	3.166,81	282,35 D	
1.1.5.0.00.00.00.00.00.00	ESTOQUES	7.136,88 D	143.832,36	711.824,79	132.727,60	699.240,86	18.241,64 D	
1.1.5.6.00.00.00.00.00.00	ALMOXARIFADO	7.136,88 D	143.832,36	711.824,79	132.727,60	699.240,86	18.241,64 D	
1.1.5.6.1.00.00.00.00.00	ALMOXARIFADO - CONSOLIDAÇÃO	7.136,88 D	143.832,36	711.824,79	132.727,60	699.240,86	18.241,64 D	
1.1.5.6.1.01.00.00.00.00	MATERIAL DE CONSUMO	4.895,22 D	130.966,11	629.354,87	126.944,03	623.034,15	8.917,30 D	
1.1.5.6.1.02.00.00.00.00	GÊNEROS ALIMENTÍCIOS	0,00 C	3.360,00	3.691,65	0,00	1.184,95	3.360,00 D	
1.1.5.6.1.07.00.00.00.00	MATERIAL DE EXPEDIENTE	2.241,66 D	9.506,25	78.778,27	5.783,57	75.021,75	5.964,34 D	
1.2.0.0.00.00.00.00.00.00	ATIVO NÃO CIRCULANTE	965.612,27 D	650.032,55	834.681,74	389.615,65	444.461,02	1.220.029,17 D	
1.2.3.0.00.00.00.00.00.00	IMOBILIZADO	965.612,27 D	650.032,55	834.681,74	389.615,65	444.461,02	1.220.029,17 D	
1.2.3.1.00.00.00.00.00.00	BENS MOVEIS	1.315.975,50 D	63.899,00	74.619,00	0,00	0,00	1.319.674,50 D	

24/01/2023 - 10:02:11

Página: 1 de 9



CÂMARA MUNICIPAL DE VEREADORES DE SIMÕES FILHO

PRAÇA DA BÍBLIA - CENTRO

CNPJ: 13.612.270/0001-03 - CEP: 43.700-000 - SIMÕES FILHO - BA

DEMONSTRATIVO DAS CONTAS DO RAZÃO

Período: Dezembro / 2022

Número	Descrição	Saldo Anterior	DÉBITO		CRÉDITO		Saldo Atual
			No Mês	Até o Mês	No Mês	Até o Mês	
1.2.3.1.1.00.00.00.00.00	BENS MOVEIS- CONSOLIDAÇÃO	1.315.975,50 D	63.699,00	74.619,00	0,00	0,00	1.379.674,50 D
1.2.3.1.1.01.00.00.00.00	MÁQUINAS, APARELHOS, EQUIPAMENTOS E FERRAMENTAS	240.522,71 D	0,00	0,00	0,00	0,00	240.522,71 D
1.2.3.1.1.01.02.00.00.00	APARELHOS E EQUIPAMENTOS DE COMUNICAÇÃO	132.437,93 D	0,00	0,00	0,00	0,00	132.437,93 D
1.2.3.1.1.01.05.00.00.00	EQUIPAMENTO DE PROTEÇÃO, SEGURANÇA E SOCORRO	5.889,00 D	0,00	0,00	0,00	0,00	5.889,00 D
1.2.3.1.1.01.07.00.00.00	MÁQUINAS E EQUIPAMENTOS ENERGÉTICOS	10.032,50 D	0,00	0,00	0,00	0,00	10.032,50 D
1.2.3.1.1.01.99.00.00.00	OUTRAS MÁQUINAS, APARELHOS, EQUIPAMENTOS E FERRAMENTAS	92.163,28 D	0,00	0,00	0,00	0,00	92.163,28 D
1.2.3.1.1.02.00.00.00.00	BENS DE INFORMÁTICA	351.923,45 D	0,00	0,00	0,00	0,00	351.923,45 D
1.2.3.1.1.02.01.00.00.00	EQUIPAMENTOS DE PROCESSAMENTO DE DADOS	317.973,45 D	0,00	0,00	0,00	0,00	317.973,45 D
1.2.3.1.1.02.02.00.00.00	EQUIPAMENTOS DE TECNOLOGIA DA INFORMAÇÃO	33.950,00 D	0,00	0,00	0,00	0,00	33.950,00 D
1.2.3.1.1.03.00.00.00.00	MÓVEIS E UTENSÍLIOS	670.843,16 D	63.699,00	74.619,00	0,00	0,00	734.542,16 D
1.2.3.1.1.03.01.00.00.00	APARELHOS E UTENSÍLIOS DOMÉSTICOS	12.920,00 D	0,00	0,00	0,00	0,00	12.920,00 D
1.2.3.1.1.03.02.00.00.00	MÁQUINAS E UTENSÍLIOS DE ESCRITÓRIO	7.791,44 D	0,00	0,00	0,00	0,00	7.791,44 D
1.2.3.1.1.03.03.00.00.00	MOBILIÁRIO EM GERAL	189.208,84 D	63.699,00	74.619,00	0,00	0,00	252.907,84 D
1.2.3.1.1.03.04.00.00.00	UTENSÍLIOS EM GERAL	460.922,88 D	0,00	0,00	0,00	0,00	460.922,88 D
1.2.3.1.1.04.00.00.00.00	MATERIAIS CULTURAIS, EDUCACIONAIS E DE COMUNICAÇÃO	52.686,18 D	0,00	0,00	0,00	0,00	52.686,18 D
1.2.3.1.1.04.05.00.00.00	EQUIPAMENTOS PARA ÁUDIO, VÍDEO E FOTO	46.686,18 D	0,00	0,00	0,00	0,00	46.686,18 D
1.2.3.1.1.04.06.00.00.00	OBRAS DE ARTE E PEÇAS PARA EXPOSIÇÃO	6.000,00 D	0,00	0,00	0,00	0,00	6.000,00 D
1.2.3.2.0.00.00.00.00.00	BENS IMÓVEIS	581.745,22 D	586.333,55	760.062,74	380.031,37	380.031,37	788.047,40 D
1.2.3.2.1.00.00.00.00.00	BENS IMÓVEIS- CONSOLIDAÇÃO	581.745,22 D	586.333,55	760.062,74	380.031,37	380.031,37	788.047,40 D
1.2.3.2.1.01.00.00.00.00	BENS DE USO ESPECIAL	408.016,03 D	380.031,37	380.031,37	0,00	0,00	788.047,40 D
1.2.3.2.1.01.03.00.00.00	EDIFÍCIOS	408.016,03 D	380.031,37	380.031,37	0,00	0,00	788.047,40 D
1.2.3.2.1.06.01.00.00.00	BENS IMÓVEIS EM ANDAMENTO	173.729,19 D	206.302,18	380.031,37	380.031,37	380.031,37	0,00 C
1.2.3.2.1.06.01.00.00.00	OBRAS EM ANDAMENTO	173.729,19 D	206.302,18	380.031,37	380.031,37	380.031,37	0,00 C
1.2.3.8.0.00.00.00.00.00	(-) DEPRECIÇÃO, EXAUSTÃO E AMORTIZAÇÃO ACUMULADAS	932.108,45 C	0,00	0,00	9.584,28	64.429,85	941.692,73 C
1.2.3.8.1.00.00.00.00.00	(-) DEPRECIÇÃO, EXAUSTÃO E AMORTIZAÇÃO ACUMULADAS - CONSO	932.108,45 C	0,00	0,00	9.584,28	64.429,85	941.692,73 C
1.2.3.8.1.01.00.00.00.00	(-) DEPRECIÇÃO ACUMULADA - BENS MÓVEIS	932.108,45 C	0,00	0,00	9.584,28	64.429,85	941.692,73 C
1.2.3.8.1.01.01.00.00.00	(-) DEPRECIÇÃO ACUMULADA DE MÁQUINAS, APARELHOS, EQUIF	177.059,03 C	0,00	0,00	1.937,97	9.525,30	178.997,00 C
1.2.3.8.1.01.02.00.00.00	(-) DEPRECIÇÃO ACUMULADA DE BENS DE INFORMÁTICA	258.320,66 C	0,00	0,00	2.684,76	26.253,74	261.005,42 C
1.2.3.8.1.01.03.00.00.00	(-) DEPRECIÇÃO ACUMULADA DE MÓVEIS E UTENSÍLIOS	467.025,38 C	0,00	0,00	4.861,87	26.376,23	471.887,25 C
1.2.3.8.1.01.04.00.00.00	(-) DEPRECIÇÃO ACUMULADA DE MATERIAIS CULTURAIS, EDUCA	29.703,38 C	0,00	0,00	99,68	2.274,38	29.803,06 C
2.0.0.0.00.00.00.00.00	PASSIVO E PATRIMÔNIO LÍQUIDO	1.537.418,40 C	23.970.773,56	77.814.467,89	24.226.738,87	78.631.702,05	1.793.383,77 C
2.1.0.0.00.00.00.00.00	PASSIVO CIRCULANTE	1.310.114,37 C	3.653.090,44	24.591.521,57	3.315.531,79	24.817.423,60	972.555,72 C
2.1.1.0.00.00.00.00.00	OBRIGAÇÕES TRABALHISTAS, PREVIDENCIÁRIAS E ASSISTENCIAIS A PAG	1.206.856,74 C	2.559.968,68	17.320.500,68	2.121.289,50	17.350.406,30	768.176,56 C
2.1.1.1.0.00.00.00.00.00	PESSOAL A PAGAR	993.891,27 C	2.218.456,16	14.856.396,65	1.774.108,95	14.667.669,77	549.544,06 C
2.1.1.1.1.00.00.00.00.00	PESSOAL A PAGAR - CONSOLIDAÇÃO	993.891,27 C	2.218.456,16	14.856.396,65	1.774.108,95	14.667.669,77	549.544,06 C
2.1.1.1.1.01.00.00.00.00	PESSOAL A PAGAR	993.891,27 C	2.218.456,16	14.856.396,65	1.774.108,95	14.667.669,77	549.544,06 C
2.1.1.1.1.01.01.00.00.00	SALÁRIOS, REMUNERAÇÕES E BENEFÍCIOS	0,00 C	1.285.535,09	13.845.464,71	1.285.535,09	13.845.464,71	0,00 C
2.1.1.1.1.01.01.02.00.00	SALÁRIOS, REMUNERAÇÕES E BENEFÍCIOS (F)	0,00 C	1.285.535,09	13.845.464,71	1.285.535,09	13.845.464,71	0,00 C
2.1.1.1.1.01.02.00.00.00	DÉCIMO TERCEIRO SALÁRIO	166.815,60 C	655.389,46	655.389,46	488.573,86	655.389,46	0,00 C
2.1.1.1.1.01.02.01.00.00	DÉCIMO TERCEIRO SALÁRIO (P)	166.815,60 C	327.694,73	327.694,73	160.879,13	327.694,73	0,00 C
2.1.1.1.1.01.02.02.00.00	DÉCIMO TERCEIRO SALÁRIO (F)	0,00 C	327.694,73	327.694,73	327.694,73	327.694,73	0,00 C
2.1.1.1.1.01.03.00.00.00	FÉRIAS	827.075,67 C	277.531,61	355.542,48	0,00	168.815,60	549.544,06 C

24/01/2023 - 10:02:11

Página: 2 de 9



CÂMARA MUNICIPAL DE VEREADORES DE SIMÕES FILHO

PRAÇA DA BÍBLIA - CENTRO

CNPJ: 13.612.270/0001-03 - CEP: 43.700-000 - SIMÕES FILHO - BA

DEMONSTRATIVO DAS CONTAS DO RAZÃO

Período: Dezembro / 2022

Número	Descrição	Saldo Anterior	DÉBITO		CRÉDITO		Saldo Atual
			No Mês	Até o Mês	No Mês	Até o Mês	
2.1.1.1.1.01.03.01.00.00	FÉRIAS (F)	827,075,67 C	277,531,61	355.542,48	0,00	166.815,80	549.544,06 C
2.1.1.4.0.00.00.00.00.00	ENCARGOS SOCIAIS A PAGAR	212,965,47 C	341,512,52	2.464.104,03	347,179,55	2.682.736,53	218.632,50 C
2.1.1.4.3.00.00.00.00.00	ENCARGOS SOCIAIS A PAGAR-INTER OFSS - UNIÃO	212,965,47 C	341,512,52	2.464.104,03	347,179,55	2.682.736,53	218.632,50 C
2.1.1.4.3.01.00.00.00.00	CONTRIBUIÇÕES AO RGPS A PAGAR	212,965,47 C	341,512,52	2.464.104,03	347,179,55	2.682.736,53	218.632,50 C
2.1.1.4.3.01.01.00.00.00	CONTRIBUIÇÕES AO RGPS SOBRE SALÁRIOS E REMUNERAÇÕES	212,965,47 C	341,512,52	2.464.104,03	347,179,55	2.682.736,53	218.632,50 C
2.1.1.4.3.01.01.02.00.00	CONTRIBUIÇÕES AO RGPS SOBRE SALÁRIOS E REMUNERAÇÃO	212,965,47 C	341,512,52	2.464.104,03	347,179,55	2.682.736,53	218.632,50 C
2.1.3.0.0.00.00.00.00.00	FORNECEDORES E CONTAS A PAGAR A CURTO PRAZO	0,00 C	695.706,33	4.018.595,86	781.256,33	4.104.145,86	85.550,00 C
2.1.3.1.0.00.00.00.00.00	FORNECEDORES E CONTAS A PAGAR NACIONAIS A CURTO PRAZO	0,00 C	695.706,33	4.018.595,86	781.256,33	4.104.145,86	85.550,00 C
2.1.3.1.1.00.00.00.00.00	FORNECEDORES E CONTAS A PAGAR NACIONAIS A CURTO PRAZO - CC	0,00 C	695.706,33	4.018.595,86	781.256,33	4.104.145,86	85.550,00 C
2.1.3.1.1.01.00.00.00.00	FORNECEDORES NACIONAIS	0,00 C	695.706,33	4.018.595,86	781.256,33	4.104.145,86	85.550,00 C
2.1.3.1.1.01.01.00.00.00	FORNECEDORES NÃO PARCELADOS A PAGAR	0,00 C	695.706,33	3.934.862,90	781.256,33	4.020.412,90	85.550,00 C
2.1.3.1.1.01.01.02.00.00	FORNECEDORES NÃO PARCELADOS A PAGAR (F)	0,00 C	695.706,33	3.934.862,90	781.256,33	4.020.412,90	85.550,00 C
2.1.3.1.1.01.02.00.00.00	FORNECEDORES PARCELADOS A PAGAR	0,00 C	0,00	83.732,96	0,00	83.732,96	0,00 C
2.1.3.1.1.01.02.00.00.00	FORNECEDORES PARCELADOS A PAGAR (F)	0,00 C	0,00	83.732,96	0,00	83.732,96	0,00 C
2.1.3.1.1.01.02.02.00.00	DEMAIS OBRIGAÇÕES A CURTO PRAZO	103.257,63 C	397.415,43	3.252.425,03	412.986,96	3.362.871,44	118.829,16 C
2.1.8.0.0.00.00.00.00.00	VALORES RESTITUIVEIS	103.257,63 C	383.974,55	3.163.197,15	394.056,93	3.268.154,41	113.340,01 C
2.1.8.1.00.00.00.00.00	VALORES RESTITUIVEIS - CONSOLIDAÇÃO	103.257,63 C	383.974,55	3.163.197,15	394.056,93	3.268.154,41	113.340,01 C
2.1.8.1.01.00.00.00.00	CONSIGNAÇÕES	103.257,63 C	383.974,55	3.163.197,15	394.056,93	3.268.154,41	113.340,01 C
2.1.8.1.01.02.00.00.00	CONTRIBUIÇÃO AO RGPS	95.107,57 C	141.603,00	1.070.039,17	151.209,64	1.169.524,88	104.714,21 C
2.1.8.1.01.02.00.01.00	INSS - Retenções s/ Remuneração de Servidores	87.399,20 C	133.894,63	998.042,69	136.302,31	1.087.849,57	89.806,88 C
2.1.8.1.01.02.00.02.00	INSS - Retenções s/ Serviços de Terceiros	7.708,37 C	7.708,37	71.996,48	14.907,33	81.675,31	14.907,33 C
2.1.8.1.01.04.00.00.00	IMPOSTO SOBRE A RENDA RETIDO NA FONTE - IRRF	0,00 C	157.548,58	1.085.340,15	157.548,58	1.085.340,15	0,00 C
2.1.8.1.01.04.00.01.00	IRRF S/ OS RENDIMENTOS DO TRABALHO	0,00 C	153.442,34	1.061.086,71	153.442,34	1.061.086,71	0,00 C
2.1.8.1.01.04.00.02.00	IRRF s/ Outros Rendimentos	0,00 C	4.106,24	24.253,44	4.106,24	24.253,44	0,00 C
2.1.8.1.01.08.00.00.00	ISS	0,00 C	6.791,58	39.777,43	6.791,58	39.777,43	0,00 C
2.1.8.1.01.08.00.01.00	ISS a Recolher	0,00 C	6.791,58	39.777,43	6.791,58	39.777,43	0,00 C
2.1.8.1.01.10.00.00.00	PENSAO ALIMENTICIA	0,00 C	812,49	9.749,89	812,49	9.749,89	0,00 C
2.1.8.1.01.10.00.01.00	PENSAO ALIMENTICIA JUDICIAL (F)	0,00 C	812,49	9.749,89	812,49	9.749,89	0,00 C
2.1.8.1.01.11.00.00.00	PLANOS DE PREVIDENCIA E ASSISTENCIA MEDICA	21,40 C	5.466,43	65.061,89	5.466,43	65.083,29	21,40 C
2.1.8.1.01.11.00.02.00	ODONTO S.A (F)	0,00 C	795,08	9.308,96	795,08	9.308,96	0,00 C
2.1.8.1.01.11.00.06.00	GOLDEN CROSS (F)	0,00 C	3.190,85	37.598,38	3.190,85	37.598,38	0,00 C
2.1.8.1.01.11.00.09.00	PLANO ODONT FAUCHARD	21,40 C	1.480,50	18.154,55	1.480,50	18.175,95	21,40 C
2.1.8.1.01.15.00.00.00	RETENÇÕES - EMPRÉSTIMOS E FINANCIAMENTOS	0,00 C	61.939,53	789.086,74	61.939,53	789.086,74	0,00 C
2.1.8.1.01.15.00.01.00	CAIXA ECONOMICA FEDERAL - EMPRÉSTIMOS CONSIGNADO	0,00 C	21.079,98	273.870,08	21.079,98	273.870,08	0,00 C
2.1.8.1.01.15.00.07.00	BANCO BRADESCO - EMPRÉSTIMOS CONSIGNADOS	0,00 C	0,00	19.670,10	0,00	19.670,10	0,00 C
2.1.8.1.01.15.00.27.00	CONSIGNADO SICOOB	0,00 C	40.859,57	495.546,56	40.859,57	495.546,56	0,00 C
2.1.8.1.01.17.00.00.00	RETENÇÃO RELATIVA A VALE ALIMENTAÇÃO	12,46 C	687,50	9.122,50	687,50	9.134,96	12,46 C
2.1.8.1.01.17.00.01.00	TICKET VALE REFEIÇÃO (F)	12,46 C	687,50	9.122,50	687,50	9.134,96	12,46 C
2.1.8.1.01.99.00.00.00	OUTROS CONSIGNATARIOS	8.116,20 C	9.126,44	95.019,38	9.601,18	100.457,07	8.591,94 C
2.1.8.1.01.99.00.01.00	REDE MED (F)	0,00 C	1.009,23	11.517,75	1.009,23	11.517,75	0,00 C
2.1.8.1.01.99.00.06.00	RENDIMENTOS APLICAÇÃO CÂMARA	8.116,20 C	8.116,21	73.955,21	8.591,95	79.392,90	8.591,94 C
2.1.8.1.01.99.00.07.00	MULTAS DE INFRAÇÃO DE TRÂNSITO	0,00 C	0,00	9.546,42	0,00	9.546,42	0,00 C

24/01/2023 - 10:02:11

Página: 3 de 9



CÂMARA MUNICIPAL DE VEREADORES DE SIMÕES FILHO

PRAÇA DA BIBLIA - CENTRO

CNPJ: 13.612.270/0001-03 - CEP: 43.700-000 - SIMOES FILHO - BA

DEMONSTRATIVO DAS CONTAS DO RAZÃO

Período: Dezembro / 2022

Número	Descrição	Saldo Anterior	DÉBITO		CRÉDITO		Saldo Atual
			No Mês	Até o Mês	No Mês	Até o Mês	
2.1.8.9.0.00.00.00.00	OUTRAS OBRIGAÇÕES A CURTO PRAZO	0,00 C	13.440,88	89.227,88	18.930,03	94.717,03	5.489,15 C
2.1.8.9.1.00.00.00.00	OUTRAS OBRIGAÇÕES A CURTO PRAZO - CONSOLIDAÇÃO	0,00 C	13.440,88	89.227,88	13.440,88	89.227,88	0,00 C
2.1.8.9.1.01.00.00.00	INDENIZAÇÕES E RESTITUIÇÕES	0,00 C	0,00	2.373,72	0,00	2.373,72	0,00 C
2.1.8.9.1.01.02.00.00	INDENIZAÇÕES E RESTITUIÇÕES DIVERSAS	0,00 C	0,00	2.373,72	0,00	2.373,72	0,00 C
2.1.8.9.1.01.02.02.00	INDENIZAÇÕES E RESTITUIÇÕES DIVERSAS DO EXERCÍCIO (F)	0,00 C	0,00	2.373,72	0,00	2.373,72	0,00 C
2.1.8.9.1.02.00.00.00	DIARIAS A PAGAR	0,00 C	13.440,88	86.854,16	13.440,88	86.854,16	0,00 C
2.1.8.9.1.02.02.00.00	DIARIAS A PAGAR (F)	0,00 C	13.440,88	86.854,16	13.440,88	86.854,16	0,00 C
2.1.8.9.2.00.00.00.00	OUTRAS OBRIGAÇÕES A CURTO PRAZO-INTRA OFSS	0,00 C	0,00	0,00	5.489,15	5.489,15	5.489,15 C
2.1.8.9.2.00.00.01.00	SALDO DE DUODÉCIMO A DEVOLVER - CÂMARA (F)	0,00 C	0,00	0,00	5.489,15	5.489,15	5.489,15 C
2.3.0.0.00.00.00.00.00	PATRIMÔNIO LÍQUIDO	227.304,03 C	20.317.683,06	53.222.946,23	20.911.207,08	53.814.278,45	820.828,05 C
2.3.7.0.00.00.00.00.00	RESULTADOS ACUMULADOS	227.304,03 C	20.317.683,06	53.222.946,23	20.911.207,08	53.814.278,45	820.828,05 C
2.3.7.1.0.00.00.00.00	SUPERÁVITS OU DÉFICITS ACUMULADOS	227.304,03 C	20.317.683,06	53.222.946,23	20.911.207,08	53.814.278,45	820.828,05 C
2.3.7.1.1.00.00.00.00	SUPERÁVITS OU DÉFICITS ACUMULADOS - CONSOLIDAÇÃO	14.076.637,91 D	17.597.809,85	31.595.750,22	0,00	13.995.748,57	31.574.447,76 D
2.3.7.1.1.01.00.00.00	SUPERÁVITS OU DÉFICITS DO EXERCÍCIO	0,00 C	17.597.809,85	17.597.809,85	0,00	13.995.748,57	17.597.809,85 D
2.3.7.1.1.02.00.00.00	SUPERÁVITS OU DÉFICITS DE EXERCÍCIOS ANTERIORES	14.076.644,11 D	0,00	13.995.748,57	0,00	0,00	14.074.446,11 D
2.3.7.1.1.03.00.00.00	AJUSTES DE EXERCÍCIOS ANTERIORES	2.191,80 D	0,00	2.191,80	0,00	0,00	2.191,80 D
2.3.7.1.2.00.00.00.00	SUPERÁVITS OU DÉFICITS ACUMULADOS - INTRA OFSS	16.605.632,37 C	37.136,68	16.642.769,05	20.911.207,08	37.516.839,45	37.479.702,77 C
2.3.7.1.2.01.00.00.00	SUPERÁVITS OU DÉFICITS DO EXERCÍCIO	0,00 C	37.136,68	16.642.769,05	20.911.207,08	20.911.207,08	20.874.070,40 C
2.3.7.1.2.02.00.00.00	SUPERÁVITS OU DÉFICITS DE EXERCÍCIOS ANTERIORES	16.605.632,37 C	0,00	0,00	0,00	16.605.632,37	16.605.632,37 C
2.3.7.1.3.00.00.00.00	SUPERÁVITS OU DÉFICITS ACUMULADOS - INTER OFSS - UNIÃO	2.301.690,43 D	2.682.736,53	4.984.426,96	0,00	2.301.690,43	4.984.426,96 D
2.3.7.1.3.01.00.00.00	SUPERÁVITS OU DÉFICITS DO EXERCÍCIO	0,00 C	2.682.736,53	2.682.736,53	0,00	2.301.690,43	2.682.736,53 D
2.3.7.1.3.02.00.00.00	SUPERÁVITS OU DÉFICITS DE EXERCÍCIOS ANTERIORES	2.301.690,43 D	0,00	2.301.690,43	0,00	0,00	2.301.690,43 D
3.0.0.0.00.00.00.00.00	VARIAÇÃO PATRIMONIAL DIMINUTIVA	17.844.975,56 D	2.750.238,11	20.992.102,65	20.595.214,67	20.992.102,65	0,00 C
3.1.0.0.00.00.00.00.00	PESSOAL E ENCARGOS	14.838.463,02 D	2.104.375,88	17.331.631,88	16.942.838,90	17.331.631,88	0,00 C
3.1.1.0.00.00.00.00.00	REMUNERAÇÃO A PESSOAL	11.666.076,38 D	1.600.275,97	13.655.145,33	13.266.352,35	13.655.145,33	0,00 C
3.1.1.2.0.00.00.00.00	REMUNERAÇÃO A PESSOAL ATIVO CIVIL - ABRANGIDOS PELO RGPS	11.666.076,38 D	1.600.275,97	13.655.145,33	13.266.352,35	13.655.145,33	0,00 C
3.1.1.2.1.00.00.00.00	REMUNERAÇÃO A PESSOAL ATIVO CIVIL - ABRANGIDOS PELO RGPS - C	11.666.076,38 D	1.600.275,97	13.655.145,33	13.266.352,35	13.655.145,33	0,00 C
3.1.1.2.1.01.00.00.00	VENCIMENTOS E VANTAGENS FIXAS - PESSOAL CIVIL - RGPS	11.666.076,38 D	1.599.668,84	13.654.538,20	13.265.745,22	13.654.538,20	0,00 C
3.1.1.2.1.01.01.00.00	VENCIMENTOS E SALÁRIOS	4.269.438,03 D	399.456,10	4.979.676,24	4.668.894,13	4.979.676,24	0,00 C
3.1.1.2.1.01.14.00.00	GRATIFICAÇÃO POR EXERCÍCIO DE CARGOS	35.849,08 D	0,00	35.849,08	35.849,08	35.849,08	0,00 C
3.1.1.2.1.01.18.00.00	GRATIFICAÇÃO DE TEMPO DE SERVIÇO	466.902,56 D	17.046,38	483.948,94	483.948,94	483.948,94	0,00 C
3.1.1.2.1.01.19.00.00	GRATIFICAÇÕES ESPECIAIS	3.117.256,83 D	361.508,42	3.478.765,25	3.478.765,25	3.478.765,25	0,00 C
3.1.1.2.1.01.21.00.00	FERIAS VENCIDAS E PROPORCIONAIS	5.490,67 D	0,00	5.490,67	5.490,67	5.490,67	0,00 C
3.1.1.2.1.01.22.00.00	13. SALÁRIO	166.815,60 D	471.661,24	638.476,84	638.476,84	638.476,84	0,00 C
3.1.1.2.1.01.23.00.00	FERIAS - ABONO PECUNIÁRIO	52.568,80 D	1.997,46	54.566,26	54.566,26	54.566,26	0,00 C
3.1.1.2.1.01.24.00.00	FERIAS - ABONO CONSTITUCIONAL	358.338,50 D	105.226,13	541.575,50	463.584,63	541.575,50	0,00 C
3.1.1.2.1.01.29.00.00	COMPLEMENTAÇÃO SALARIAL	15.157,35 D	1.324,11	16.481,46	16.481,46	16.481,46	0,00 C
3.1.1.2.1.01.31.00.00	SUBSÍDIOS	2.855.044,15 D	240.559,00	3.095.603,15	3.095.603,15	3.095.603,15	0,00 C
3.1.1.2.1.01.32.00.00	GRATIFICAÇÃO POR EXERCÍCIO DE CARGO EM COMISSÃO	323.214,81 D	900,00	324.114,81	324.114,81	324.114,81	0,00 C
3.1.1.2.1.02.00.00.00	OUTRAS VPD VARIÁVEIS - PESSOAL CIVIL - RGPS	0,00 C	607,13	607,13	607,13	607,13	0,00 C
3.1.1.2.1.02.03.00.00	SERVÍCIOS EXTRAORDINÁRIOS	0,00 C	607,13	607,13	607,13	607,13	0,00 C
3.1.2.0.00.00.00.00.00	ENCARGOS PATRONAIS	2.335.556,38 D	347.179,55	2.682.736,53	2.682.736,53	2.682.736,53	0,00 C

24/01/2023 - 10:02:11

Página: 4 de 9



CÂMARA MUNICIPAL DE VEREADORES DE SIMÕES FILHO

PRAÇA DA BÍBLIA - CENTRO

CNPJ: 13.612.270/0001-03 - CEP: 43.700-000 - SIMÕES FILHO - BA

DEMONSTRATIVO DAS CONTAS DO RAZÃO

Período: Dezembro / 2022

Número	Descrição	Saldo Anterior	DÉBITO		CRÉDITO		Saldo Atual
			No Mês	Até o Mês	No Mês	Até o Mês	
3.1.2.2.0.00.00.00.00	ENCARGOS PATRONAIS - RGPS	2.335.556,98 D	347.179,55	2.682.736,53	2.682.736,53	2.682.736,53	0,00 C
3.1.2.2.3.00.00.00.00	ENCARGOS PATRONAIS - RGPS - INTER OFSS - UNIÃO	2.335.556,98 D	347.179,55	2.682.736,53	2.682.736,53	2.682.736,53	0,00 C
3.1.2.2.3.01.00.00.00	CONTRIBUIÇÕES PREVIDENCIÁRIAS - RGPS	2.335.556,98 D	347.179,55	2.682.736,53	2.682.736,53	2.682.736,53	0,00 C
3.1.3.0.0.00.00.00.00	BENEFÍCIOS A PESSOAL	716.262,48 D	68.062,50	784.324,98	784.324,98	784.324,98	0,00 C
3.1.3.2.0.00.00.00.00	BENEFÍCIOS A PESSOAL - RGPS	716.262,48 D	68.062,50	784.324,98	784.324,98	784.324,98	0,00 C
3.1.3.2.1.00.00.00.00	BENEFÍCIOS A PESSOAL - RGPS - CONSOLIDAÇÃO	716.262,48 D	68.062,50	784.324,98	784.324,98	784.324,98	0,00 C
3.1.9.0.0.00.00.00.00	OUTRAS VARIAÇÕES PATRIMONIAIS DIMINUTIVAS - PESSOAL E ENCARGO	120.567,18 D	88.857,86	209.425,04	209.425,04	209.425,04	0,00 C
3.1.9.1.0.00.00.00.00	INDENIZAÇÕES E RESTITUIÇÕES TRABALHISTAS	120.567,18 D	88.857,86	209.425,04	209.425,04	209.425,04	0,00 C
3.1.9.1.1.00.00.00.00	INDENIZAÇÕES E RESTITUIÇÕES TRABALHISTAS - CONSOLIDAÇÃO	120.567,18 D	88.857,86	209.425,04	209.425,04	209.425,04	0,00 C
3.3.0.0.0.00.00.00.00	USO DE BENS, SERVIÇOS E CONSUMO DE CAPITAL FIXO	2.992.139,82 D	608.725,55	3.600.865,37	3.600.865,37	3.600.865,37	0,00 C
3.3.1.0.0.00.00.00.00	USO DE MATERIAL DE CONSUMO	566.181,61 D	129.367,60	695.549,21	695.549,21	695.549,21	0,00 C
3.3.1.1.0.00.00.00.00	CONSUMO DE MATERIAL	566.181,61 D	129.367,60	695.549,21	695.549,21	695.549,21	0,00 C
3.3.1.1.1.00.00.00.00	CONSUMO DE MATERIAL - CONSOLIDAÇÃO	566.181,61 D	129.367,60	695.549,21	695.549,21	695.549,21	0,00 C
3.3.1.1.1.01.00.00.00	COMBUSTÍVEIS E LUBRIFICANTES AUTOMOTIVOS	354.102,12 D	32.408,37	386.510,49	386.510,49	386.510,49	0,00 C
3.3.1.1.1.06.00.00.00	GENÉRIOS ALIMENTAÇÃO	1.184,95 D	0,00	1.184,95	1.184,95	1.184,95	0,00 C
3.3.1.1.1.16.00.00.00	MATERIAL DE EXPEDIENTE	68.906,54 D	5.783,57	74.690,11	74.690,11	74.690,11	0,00 C
3.3.1.1.1.22.00.00.00	MATERIAL DE LIMPEZA E PRODUTOS DE HIGIENIZAÇÃO	62.971,30 D	7.246,00	70.217,30	70.217,30	70.217,30	0,00 C
3.3.1.1.1.99.00.00.00	OUTROS MATERIAIS DE CONSUMO	79.016,70 D	83.929,96	162.946,66	162.946,66	162.946,66	0,00 C
3.3.2.0.0.00.00.00.00	SERVIÇOS	2.371.112,84 D	469.773,67	2.840.886,51	2.840.886,51	2.840.886,51	0,00 C
3.3.2.1.0.00.00.00.00	DIÁRIAS	73.413,28 D	13.440,88	86.854,16	86.854,16	86.854,16	0,00 C
3.3.2.1.1.00.00.00.00	DIÁRIAS - CONSOLIDAÇÃO	73.413,28 D	13.440,88	86.854,16	86.854,16	86.854,16	0,00 C
3.3.2.1.1.01.00.00.00	DIÁRIAS - PESSOAL CIVIL	73.413,28 D	13.440,88	86.854,16	86.854,16	86.854,16	0,00 C
3.3.2.2.0.00.00.00.00	SERVIÇOS TERCEIROS - PF	30.000,00 D	6.000,00	36.000,00	36.000,00	36.000,00	0,00 C
3.3.2.2.1.00.00.00.00	SERVIÇOS TERCEIROS - PF - CONSOLIDAÇÃO	30.000,00 D	6.000,00	36.000,00	36.000,00	36.000,00	0,00 C
3.3.2.2.1.21.00.00.00	LOCAÇÕES	30.000,00 D	6.000,00	36.000,00	36.000,00	36.000,00	0,00 C
3.3.2.3.0.00.00.00.00	SERVIÇOS TERCEIROS - PJ	1.900.066,23 D	384.752,79	2.284.819,02	2.284.819,02	2.284.819,02	0,00 C
3.3.2.3.1.00.00.00.00	SERVIÇOS TERCEIROS - PJ - CONSOLIDAÇÃO	1.900.066,23 D	384.752,79	2.284.819,02	2.284.819,02	2.284.819,02	0,00 C
3.3.2.3.1.04.00.00.00	COMUNICAÇÃO	43.007,45 D	4.550,00	47.557,45	47.557,45	47.557,45	0,00 C
3.3.2.3.1.04.00.00.01	Serviços de Telefonia Fixa e Móvel	31.341,16 D	4.550,00	35.891,16	35.891,16	35.891,16	0,00 C
3.3.2.3.1.04.00.00.02	Comunicação de Dados (Internet)	11.666,29 D	0,00	11.666,29	11.666,29	11.666,29	0,00 C
3.3.2.3.1.05.00.00.00	PUBLICIDADE	8.240,00 D	450,00	8.690,00	8.690,00	8.690,00	0,00 C
3.3.2.3.1.06.00.00.00	MANUTENÇÃO E CONSERVAÇÃO	363.085,76 D	178.100,01	541.185,77	541.185,77	541.185,77	0,00 C
3.3.2.3.1.08.00.00.00	SERVIÇOS DE ÁGUA E ESGOTO, ENERGIA ELÉTRICA, GÁS E OUTROS	77.293,88 D	12.026,33	89.320,21	89.320,21	89.320,21	0,00 C
3.3.2.3.1.10.00.00.00	LOCAÇÕES	397.249,60 D	64.441,54	461.691,14	461.691,14	461.691,14	0,00 C
3.3.2.3.1.11.00.00.00	SERVIÇOS RELACIONADOS A TECNOLOGIA DA INFORMAÇÃO	348.769,40 D	107.175,56	455.944,96	455.944,96	455.944,96	0,00 C
3.3.2.3.1.23.00.00.00	FESTIVIDADES E HOMENAGENS	29.596,00 D	0,00	29.596,00	29.596,00	29.596,00	0,00 C
3.3.2.3.1.30.00.00.00	SELEÇÃO E TREINAMENTO	42.300,00 D	6.096,00	48.396,00	48.396,00	48.396,00	0,00 C
3.3.2.3.1.32.00.00.00	SERVIÇOS BANCÁRIOS	3.384,50 D	604,60	3.989,10	3.989,10	3.989,10	0,00 C
3.3.2.3.1.51.00.00.00	SERVIÇOS TÉCNICOS PROFISSIONAIS	2.866,67 D	0,00	2.866,67	2.866,67	2.866,67	0,00 C
3.3.2.3.1.56.00.00.00	PASSAGENS E DESPESAS COM LOCOMOÇÃO	40.000,00 D	0,00	40.000,00	40.000,00	40.000,00	0,00 C
3.3.2.3.1.99.00.00.00	OUTROS SERVIÇOS TERCEIROS - PJ	544.272,97 D	11.308,75	555.581,72	555.581,72	555.581,72	0,00 C
3.3.2.4.0.00.00.00.00	CONTRATO DE TERCEIRIZAÇÃO POR SUBSTITUIÇÃO DE MÃO DE OBRA -	367.633,33 D	65.580,00	433.213,33	433.213,33	433.213,33	0,00 C

24/01/2023 - 10:02:11

Página: 5 de 9



CÂMARA MUNICIPAL DE VEREADORES DE SIMÕES FILHO

PRAÇA DA BÍBLIA - CENTRO
CNPJ: 13.612.270/0001-03 - CEP: 43.700-000 - SIMÕES FILHO - BA

DEMONSTRATIVO DAS CONTAS DO RAZÃO

Período: Dezembro / 2022

Número	Descrição	Saldo Anterior	DÉBITO		CRÉDITO		Saldo Atual
			No Mês	Até o Mês	No Mês	Até o Mês	
3.3.2.4.1.00.00.00.00	CONTRATO DE TERCEIRIZAÇÃO POR SUBSTITUIÇÃO DE MÃO DE OBRA	367.633,33 D	65.580,00	433.213,33	433.213,33	433.213,33	0,00 C
3.3.3.0.0.00.00.00.00	DEPRECIACÃO, AMORTIZACÃO E EXAUSTÃO	54.845,37 D	9.584,28	64.429,65	64.429,65	64.429,65	0,00 C
3.3.3.1.0.00.00.00.00	DEPRECIACÃO	54.845,37 D	9.584,28	64.429,65	64.429,65	64.429,65	0,00 C
3.3.3.1.1.00.00.00.00	DEPRECIACÃO - CONSOLIDACÃO	54.845,37 D	9.584,28	64.429,65	64.429,65	64.429,65	0,00 C
3.3.3.1.1.01.00.00.00	DEPRECIACÃO DE IMOBILIZADO	54.845,37 D	9.584,28	64.429,65	64.429,65	64.429,65	0,00 C
3.3.3.1.1.01.01.00.00	DEPRECIACÃO DE BENS MÓVEIS	54.845,37 D	9.584,28	64.429,65	64.429,65	64.429,65	0,00 C
3.5.0.0.0.00.00.00.00	TRANSFERÊNCIAS E DELEGAÇÕES CONCEDIDAS	0,00 C	37.136,68	37.136,68	37.136,68	37.136,68	0,00 C
3.5.1.0.0.00.00.00.00	TRANSFERÊNCIAS INTRAGOVERNAMENTAIS	0,00 C	37.136,68	37.136,68	37.136,68	37.136,68	0,00 C
3.5.1.1.0.00.00.00.00	TRANSFERÊNCIAS CONCEDIDAS PARA A EXECUCÃO ORÇAMENTARIA	0,00 C	37.136,68	37.136,68	37.136,68	37.136,68	0,00 C
3.5.1.1.2.00.00.00.00	TRANSFERÊNCIAS CONCEDIDAS PARA A EXECUCÃO ORÇAMENTARIA -	0,00 C	37.136,68	37.136,68	37.136,68	37.136,68	0,00 C
3.5.1.1.2.09.00.00.00	DEVOLUCÃO DE TRANSFERÊNCIAS RECEBIDAS	0,00 C	37.136,68	37.136,68	37.136,68	37.136,68	0,00 C
3.5.1.1.2.09.01.00.00	DEVOLUCÃO DE TRANSFERÊNCIAS RECEBIDAS - DUODÉCIMO	0,00 C	37.136,68	37.136,68	37.136,68	37.136,68	0,00 C
3.9.0.0.0.00.00.00.00	OUTRAS VARIACÕES PATRIMONIAIS DIMINUTIVAS	14.373,72 D	0,00	14.373,72	14.373,72	14.373,72	0,00 C
3.9.1.0.0.00.00.00.00	PREMIAÇÕES	12.000,00 D	0,00	12.000,00	12.000,00	12.000,00	0,00 C
3.9.1.9.0.00.00.00.00	OUTRAS PREMIAÇÕES	12.000,00 D	0,00	12.000,00	12.000,00	12.000,00	0,00 C
3.9.1.9.1.00.00.00.00	OUTRAS PREMIAÇÕES - CONSOLIDACÃO	12.000,00 D	0,00	12.000,00	12.000,00	12.000,00	0,00 C
3.9.9.0.0.00.00.00.00	DIVERSAS VARIACÕES PATRIMONIAIS DIMINUTIVAS	2.373,72 D	0,00	2.373,72	2.373,72	2.373,72	0,00 C
3.9.9.6.0.00.00.00.00	INDENIZACÕES E RESTITUICÕES	2.373,72 D	0,00	2.373,72	2.373,72	2.373,72	0,00 C
3.9.9.6.1.00.00.00.00	INDENIZACÕES E RESTITUICÕES - CONSOLIDACÃO	2.373,72 D	0,00	2.373,72	2.373,72	2.373,72	0,00 C
4.0.0.0.0.00.00.00.00	VARIACÃO PATRIMONIAL AUMENTATIVA	19.168.606,49 C	20.911.207,08	20.911.207,08	1.742.600,59	20.911.207,08	0,00 C
4.5.0.0.0.00.00.00.00	TRANSFERÊNCIAS E DELEGAÇÕES RECEBIDAS	19.168.606,49 C	20.911.207,08	20.911.207,08	1.742.600,59	20.911.207,08	0,00 C
4.5.1.0.0.00.00.00.00	TRANSFERÊNCIAS INTRAGOVERNAMENTAIS	19.168.606,49 C	20.911.207,08	20.911.207,08	1.742.600,59	20.911.207,08	0,00 C
4.5.1.1.0.00.00.00.00	TRANSFERÊNCIAS RECEBIDAS PARA A EXECUCÃO ORÇAMENTARIA	19.168.606,49 C	20.911.207,08	20.911.207,08	1.742.600,59	20.911.207,08	0,00 C
4.5.1.1.2.00.00.00.00	TRANSFERÊNCIAS RECEBIDAS PARA A EXECUCÃO ORÇAMENTARIA - II	19.168.606,49 C	20.911.207,08	20.911.207,08	1.742.600,59	20.911.207,08	0,00 C
4.5.1.1.2.02.00.00.00	REPASSE RECEBIDO	19.168.606,49 C	20.911.207,08	20.911.207,08	1.742.600,59	20.911.207,08	0,00 C
4.5.1.1.2.02.01.00.00	REPASSES RECEBIDOS DO PODER EXECUTIVO	19.168.606,49 C	20.911.207,08	20.911.207,08	1.742.600,59	20.911.207,08	0,00 C
5.0.0.0.0.00.00.00.00	CONTROLES DA APROVACÃO DO PLANEJAMENTO E ORÇAMENTO	62.840.870,99 D	23.611.198,28	90.155.861,81	86.021.785,47	89.851.876,62	430.283,80 D
5.1.0.0.0.00.00.00.00	PLANEJAMENTO APROVADO	20.970.843,00 D	0,00	20.970.843,00	20.970.843,00	20.970.843,00	0,00 C
5.1.2.0.0.00.00.00.00	PLQA	20.970.843,00 D	0,00	20.970.843,00	20.970.843,00	20.970.843,00	0,00 C
5.1.2.2.0.00.00.00.00	PROJETO INICIAL DA LOA - DESPESA	20.970.843,00 D	0,00	20.970.843,00	20.970.843,00	20.970.843,00	0,00 C
5.1.2.2.1.00.00.00.00	PLQA INICIAL DA DESPESA	20.970.843,00 D	0,00	20.970.843,00	20.970.843,00	20.970.843,00	0,00 C
5.2.0.0.0.00.00.00.00	ORÇAMENTO APROVADO	41.743.727,38 D	23.054.613,87	68.502.133,79	64.798.341,25	68.502.133,79	0,00 C
5.2.2.0.0.00.00.00.00	FIXACÃO DA DESPESA	41.743.727,38 D	23.054.613,87	68.502.133,79	64.798.341,25	68.502.133,79	0,00 C
5.2.2.1.0.00.00.00.00	DOTACÃO ORÇAMENTARIA	20.970.843,00 D	21.210.780,74	45.057.081,72	42.181.623,74	45.057.081,72	0,00 C
5.2.2.1.1.00.00.00.00	DOTACÃO INICIAL	20.970.843,00 D	17.093.316,88	38.064.159,88	38.064.159,88	38.064.159,88	0,00 C
5.2.2.1.1.01.00.00.00	CREDITO INICIAL	20.970.843,00 D	17.093.316,88	38.064.159,88	38.064.159,88	38.064.159,88	0,00 C
5.2.2.1.1.01.01.00.00	DESPESAS CORRENTES	20.900.843,00 D	17.093.316,88	37.994.159,88	37.994.159,88	37.994.159,88	0,00 C
5.2.2.1.1.01.01.01.00	PESSOAL E ENCARGOS SOCIAIS	15.510.000,00 D	0,00	15.510.000,00	15.510.000,00	15.510.000,00	0,00 C
5.2.2.1.1.01.01.03.00	OUTRAS DESPESAS CORRENTES	5.390.843,00 D	17.093.316,88	22.484.159,88	22.484.159,88	22.484.159,88	0,00 C
5.2.2.1.1.01.02.00.00	DESPESAS DE CAPITAL	70.000,00 D	0,00	70.000,00	70.000,00	70.000,00	0,00 C
5.2.2.1.1.01.02.01.00	INVESTIMENTOS	70.000,00 D	0,00	70.000,00	70.000,00	70.000,00	0,00 C
5.2.2.1.2.00.00.00.00	DOTACÃO ADICIONAL POR TIPO DE CREDITO	1.247.496,23 D	299.474,05	1.546.970,28	1.546.970,28	1.546.970,28	0,00 C

24/01/2023 - 10:02:11

Página: 6 de 9



CÂMARA MUNICIPAL DE VEREADORES DE SIMÕES FILHO

PRAÇA DA BIBLIA - CENTRO
CNPJ: 13.612.270/0001-03 - CEP: 43.700-000 - SIMÕES FILHO - BA

DEMONSTRATIVO DAS CONTAS DO RAZÃO

Período: Dezembro / 2022

Número	Descrição	Saldo Anterior	DÉBITO		CRÉDITO		Saldo Atual
			No Mês	Até o Mês	No Mês	Até o Mês	
5.2.2.1.2.01.00.00.00.00	CREDITO ADICIONAL - SUPLEMENTAR	1.247.496,23 D	299.474,05	1.546.970,28	1.546.970,28	1.546.970,28	0,00 C
9.2.2.1.3.00.00.00.00.00	DOTAÇÃO ADICIONAL POR FONTE	0,00 C	1.846.444,33	3.093.940,56	1.846.444,33	3.093.940,56	0,00 C
5.2.2.1.3.03.01.00.00.00	ANULAÇÃO DE DOTAÇÃO	1.247.496,23 D	299.474,05	1.546.970,28	1.546.970,28	1.546.970,28	0,00 C
5.2.2.1.3.03.01.00.00.00	ANULAÇÃO DE DOTAÇÃO - CRÉDITO SUPLEMENTAR	1.247.496,23 D	299.474,05	1.546.970,28	1.546.970,28	1.546.970,28	0,00 C
5.2.2.1.3.99.00.00.00.00	VALOR GLOBAL DA DOTAÇÃO ADICIONAL POR FONTE	1.247.496,23 C	1.546.970,28	1.546.970,28	299.474,05	1.546.970,28	0,00 C
5.2.2.1.9.00.00.00.00.00	CANCELAMENTO/REMANEJAMENTO DE DOTAÇÃO	1.247.496,23 C	1.971.545,48	2.352.011,00	724.049,25	2.352.011,00	0,00 C
5.2.2.1.9.01.00.00.00.00	ALTERAÇÃO DO QUADRO DE DETALHAMENTO DA DESPESA	0,00 C	424.575,20	805.040,72	424.575,20	805.040,72	0,00 C
5.2.2.1.9.01.01.00.00.00	ACRESCIMO	380.465,52 D	22.054,84	402.520,36	402.520,36	402.520,36	0,00 C
5.2.2.1.9.01.09.00.00.00	(-) REDUÇÃO	380.465,52 C	402.520,36	402.520,36	22.054,84	402.520,36	0,00 C
5.2.2.1.9.04.00.00.00.00	(-) CANCELAMENTO DE DOTAÇÕES	1.247.496,23 C	1.546.970,28	1.546.970,28	299.474,05	1.546.970,28	0,00 C
5.2.2.9.0.00.00.00.00.00	OUTROS CONTROLES DA DESPESA ORÇAMENTÁRIA	20.772.884,38 D	1.843.833,13	23.445.052,07	22.616.717,51	23.445.052,07	0,00 C
5.2.2.9.2.00.00.00.00.00	EMPENHOS POR EMISSÃO	20.772.884,38 D	1.843.833,13	23.445.052,07	22.616.717,51	23.445.052,07	0,00 C
5.2.2.9.2.01.00.00.00.00	EXECUÇÃO DA DESPESA POR NOTA DE EMPENHO	20.772.884,38 D	1.843.833,13	23.445.052,07	22.616.717,51	23.445.052,07	0,00 C
5.2.2.9.2.01.01.00.00.00	EMISSÃO DE EMPENHOS	21.601.218,94 D	574.166,06	22.175.385,00	22.175.385,00	22.175.385,00	0,00 C
5.2.2.9.2.01.03.00.00.00	(-) ANULAÇÃO DE EMPENHOS	828.334,56 C	1.269.667,07	1.269.667,07	441.332,51	1.269.667,07	0,00 C
5.3.0.0.0.00.00.00.00.00	INSCRIÇÃO DE RESTOS A PAGAR	126.300,61 D	556.584,41	682.885,02	252.601,22	378.901,83	430.283,80 D
5.3.1.0.0.00.00.00.00.00	INSCRIÇÃO DE RP NÃO PROCESSADOS	126.300,61 D	252.401,91	378.702,52	252.601,22	378.901,83	126.101,30 D
5.3.1.1.0.00.00.00.00.00	RP NÃO PROCESSADOS INSCRITOS	126.300,61 D	0,00	126.300,61	126.300,61	126.300,61	0,00 C
5.3.1.2.0.00.00.00.00.00	RP NÃO PROCESSADOS - EXERCÍCIOS ANTERIORES	0,00 C	126.300,61	126.300,61	126.300,61	126.300,61	0,00 C
5.3.1.7.0.00.00.00.00.00	RP NÃO PROCESSADOS - INSCRIÇÃO NO EXERCÍCIO	0,00 C	126.101,30	126.101,30	0,00	126.300,61	126.101,30 D
5.3.2.0.0.00.00.00.00.00	INSCRIÇÃO DE RP PROCESSADOS	0,00 C	304.182,50	304.182,50	0,00	0,00	304.182,50 D
5.3.2.7.0.00.00.00.00.00	RP PROCESSADOS - INSCRIÇÃO NO EXERCÍCIO	0,00 C	304.182,50	304.182,50	0,00	0,00	304.182,50 D
6.0.0.0.00.00.00.00.00	CONTROLES DA EXECUÇÃO DO PLANEJAMENTO E ORÇAMENTO	62.840.870,99 C	75.925.886,80	173.499.452,64	13.515.299,61	173.803.435,83	430.283,80 C
6.1.0.0.00.00.00.00.00	EXECUÇÃO DO PLANEJAMENTO	20.970.843,00 C	20.970.843,00	20.970.843,00	0,00	20.970.843,00	0,00 C
6.1.2.0.00.00.00.00.00	EXECUÇÃO DO PLANO	20.970.843,00 C	20.970.843,00	20.970.843,00	0,00	20.970.843,00	0,00 C
6.1.2.2.00.00.00.00.00	PROCESSAMENTO DO PLANO - DESPESA	20.970.843,00 C	20.970.843,00	20.970.843,00	0,00	20.970.843,00	0,00 C
6.2.0.0.00.00.00.00.00	EXECUÇÃO DO ORÇAMENTO	41.743.727,38 C	54.797.095,66	152.055.054,73	13.053.368,28	152.055.054,73	0,00 C
6.2.2.0.00.00.00.00.00	EXECUÇÃO DA DESPESA	41.743.727,38 C	54.797.095,66	152.055.054,73	13.053.368,28	152.055.054,73	0,00 C
6.2.2.1.0.00.00.00.00.00	DISPONIBILIDADES DE CREDITO	20.970.843,00 C	28.031.049,09	88.274.618,97	7.060.206,09	88.274.618,97	0,00 C
6.2.2.1.1.00.00.00.00.00	CREDITO DISPONÍVEL	197.958,62 C	960.820,02	24.190.000,71	762.861,40	24.190.000,71	0,00 C
6.2.2.1.1.01.00.00.00.00	DESPESAS CORRENTES	192.272,27 C	880.696,39	23.573.048,43	688.424,12	23.573.048,43	0,00 C
6.2.2.1.1.01.01.00.00.00	PESSOAL E ENCARGOS SOCIAIS	39.432,82 C	445.100,65	16.507.667,83	405.667,83	16.507.667,83	0,00 C
6.2.2.1.1.01.03.00.00.00	OUTRAS DESPESAS CORRENTES	152.839,45 C	435.595,74	7.065.380,60	282.756,29	7.065.380,60	0,00 C
6.2.2.1.1.02.00.00.00.00	DESPESAS CAPITAL	5.686,35 C	80.123,63	616.952,28	74.437,28	616.952,28	0,00 C
6.2.2.1.1.02.01.00.00.00	INVESTIMENTOS	5.686,35 C	80.123,63	616.952,28	74.437,28	616.952,28	0,00 C
6.2.2.1.3.00.00.00.00.00	CREDITO UTILIZADO	20.772.884,38 C	27.070.229,07	64.084.618,26	6.297.344,69	64.084.618,26	0,00 C
6.2.2.1.3.01.00.00.00.00	CREDITO EMPENHADO A LIQUIDAR	2.748.374,33 C	3.322.540,39	22.262.895,00	574.166,06	22.262.895,00	0,00 C
6.2.2.1.3.03.00.00.00.00	CREDITO EMPENHADO LIQUIDADO A PAGAR	212.965,47 C	2.968.072,05	20.954.616,63	2.755.106,58	20.954.616,63	0,00 C
6.2.2.1.3.04.00.00.00.00	CREDITO EMPENHADO LIQUIDADO PAGO	17.811.544,58 C	20.475.434,13	20.562.934,13	2.563.889,55	20.562.934,13	0,00 C
6.2.2.1.3.07.00.00.00.00	EMPENHOS LIQUIDADOS INSCRITOS EM RESTOS A PAGAR PROCESS	0,00 C	304.182,50	304.182,50	304.182,50	304.182,50	0,00 C
6.2.2.9.0.00.00.00.00.00	OUTROS CONTROLES DA DESPESA ORÇAMENTÁRIA	20.772.884,38 C	26.786.046,67	63.780.435,76	5.993.162,19	63.780.435,76	0,00 C
6.2.2.9.2.00.00.00.00.00	EMISSÃO DE EMPENHO	20.772.884,38 C	26.786.046,67	63.780.435,76	5.993.162,19	63.780.435,76	0,00 C



CÂMARA MUNICIPAL DE VEREADORES DE SIMÕES FILHO

PRAÇA DA BIBLIA - CENTRO
CNPJ: 13.612.270/0001-03 - CEP: 43.700-000 - SIMÕES FILHO - BA

DEMONSTRATIVO DAS CONTAS DO RAZÃO

Período: Dezembro / 2022

Número	Descrição	Saldo Anterior	DÉBITO		CRÉDITO		Saldo Atual
			No Mês	Até o Mês	No Mês	Até o Mês	
6.2.2.9.2.01.00.00.00.00	EMPENHOS POR NOTA DE EMPENHO	20.772.694,38 C	26.768.046,57	63.780.435,76	5.993.162,19	63.780.435,76	0,00 C
6.2.2.9.2.01.01.00.00.00	EMPENHOS A LIQUIDAR	2.748.374,33 C	3.322.540,39	22.262.885,00	574.186,06	22.262.885,00	0,00 C
6.2.2.9.2.01.03.00.00.00	EMPENHOS LIQUIDADOS A PAGAR	212.965,47 C	2.968.072,05	20.954.616,63	2.755.106,58	20.954.616,63	0,00 C
6.2.2.9.2.01.04.00.00.00	EMPENHOS LIQUIDADOS PAGOS	17.811.544,58 C	20.475.434,13	20.562.934,13	2.663.889,55	20.562.934,13	0,00 C
6.3.0.0.0.0.00.00.00.00	EXECUÇÃO DE RESTOS A PAGAR	126.300,61 C	157.948,14	473.554,91	461.931,33	777.538,10	430.283,80 C
6.3.1.0.0.0.00.00.00.00	EXECUÇÃO DE RP NÃO PROCESSADOS	126.300,61 C	157.948,14	473.554,91	157.748,83	473.355,60	126.101,30 C
6.3.1.1.0.0.00.00.00.00	RP NÃO PROCESSADOS A LIQUIDAR	31.647,53 C	31.647,53	126.300,61	0,00	126.300,61	0,00 C
6.3.1.3.0.0.00.00.00.00	RP NÃO PROCESSADOS LIQUIDADOS A PAGAR	0,00 C	0,00	94.653,08	0,00	94.653,08	0,00 C
6.3.1.4.0.0.00.00.00.00	RP NÃO PROCESSADOS PAGOS	94.653,08 C	94.653,08	94.653,08	0,00	94.653,08	0,00 C
6.3.1.7.0.0.00.00.00.00	RP NÃO PROCESSADOS - INSCRIÇÃO NO EXERCÍCIO	0,00 C	0,00	126.300,61	126.101,30	126.101,30	126.101,30 C
6.3.1.9.0.0.00.00.00.00	RP NÃO PROCESSADOS CANCELADOS	0,00 C	0,00	126.300,61	126.101,30	126.101,30	126.101,30 C
6.3.1.9.8.0.0.00.00.00.00	OUTROS CANCELAMENTOS DE RP	0,00 C	31.647,53	31.647,53	31.647,53	31.647,53	0,00 C
6.3.2.0.0.0.00.00.00.00	EXECUÇÃO DE RP PROCESSADOS	0,00 C	0,00	0,00	304.182,50	304.182,50	304.182,50 C
6.3.2.7.0.0.00.00.00.00	RP PROCESSADOS - INSCRIÇÃO NO EXERCÍCIO	0,00 C	0,00	0,00	304.182,50	304.182,50	304.182,50 C
7.0.0.0.0.0.00.00.00.00	CONTROLES DEVEDORES	22.180.866,41 D	2.534.202,96	27.452.579,05	24.165.956,41	27.038.149,45	549.112,96 D
7.2.0.0.0.0.00.00.00.00	ADMINISTRAÇÃO FINANCEIRA	22.180.866,41 D	2.534.202,96	27.452.579,05	24.165.956,41	27.038.149,45	549.112,96 D
7.2.1.0.0.0.00.00.00.00	DISPONIBILIDADES POR DESTINAÇÃO	22.180.866,41 D	2.534.202,96	27.452.579,05	24.165.956,41	27.038.149,45	549.112,96 D
7.2.1.1.0.0.00.00.00.00	CONTROLE DA DISPONIBILIDADE DE RECURSOS	22.180.866,41 D	2.534.202,96	27.452.579,05	24.165.956,41	27.038.149,45	549.112,96 D
7.2.1.1.1.0.00.00.00.00	RECURSOS ORDINÁRIOS	22.172.750,20 D	2.138.163,91	24.180.129,40	23.779.393,09	23.771.137,49	540.521,02 D
7.2.1.1.3.00.00.00.00	RECURSOS EXTRAORÇAMENTÁRIOS	8.115,21 D	396.039,05	3.272.449,65	395.563,32	3.267.011,96	8.591,94 D
8.0.0.0.0.0.00.00.00.00	CONTROLES CREDITORES	22.180.866,41 C	30.878.183,63	92.404.662,51	9.046.430,18	92.819.092,11	549.112,96 C
8.2.0.0.0.0.00.00.00.00	EXECUÇÃO DA ADMINISTRAÇÃO FINANCEIRA	22.180.866,41 C	30.878.183,63	92.404.662,51	9.046.430,18	92.819.092,11	549.112,96 C
8.2.1.0.0.0.00.00.00.00	EXECUÇÃO DAS DISPONIBILIDADES POR DESTINAÇÃO	22.180.866,41 C	30.878.183,63	92.404.662,51	9.046.430,18	92.819.092,11	549.112,96 C
8.2.1.1.0.0.00.00.00.00	EXECUÇÃO DA DISPONIBILIDADE DE RECURSOS	22.180.866,41 C	30.878.183,63	92.404.662,51	9.046.430,18	92.819.092,11	549.112,96 C
8.2.1.1.1.0.00.00.00.00	DISPONIBILIDADE POR DESTINAÇÃO DE RECURSOS	1.604.277,89 D	1.007.341,79	25.484.296,42	2.611.619,68	25.484.296,42	0,00 C
8.2.1.1.1.01.00.00.00	RECURSOS DISPONÍVEIS PARA O EXERCÍCIO	1.604.277,89 D	1.007.341,79	25.484.296,42	2.611.619,68	25.484.296,42	0,00 C
8.2.1.1.1.01.01.00.00	RECURSOS ORDINÁRIOS	1.604.277,89 D	1.007.341,79	25.484.296,42	2.611.619,68	25.484.296,42	0,00 C
8.2.1.1.1.01.01.01.00	DDR - Recursos Tesouro - Fonte 00	1.604.277,89 D	1.007.341,79	25.484.296,42	2.611.619,68	25.484.296,42	0,00 C
8.2.1.1.2.00.00.00.00	DISPONIBILIDADE POR DESTINAÇÃO DE RECURSOS COMPROMETIDA P	2.780.021,86 C	3.228.086,62	22.263.084,31	574.166,06	22.262.885,00	126.101,30 C
8.2.1.1.2.01.00.00.00	DISPONIBILIDADE POR DESTINAÇÃO DE RECURSOS COMPROMETIDA/	2.780.021,86 C	3.228.086,62	22.263.084,31	574.166,06	22.262.885,00	126.101,30 C
8.2.1.1.2.01.01.00.00	DDR - COMPROMETIDA POR EMPENHO A LIQUIDAR - Recursos Ordi	2.780.021,86 C	3.228.086,62	22.263.084,31	574.166,06	22.262.885,00	126.101,30 C
8.2.1.1.3.00.00.00.00	DISPONIBILIDADE POR DESTINAÇÃO DE RECURSOS COMPROMETIDA P	318.223,10 C	2.673.801,84	20.800.828,50	2.780.590,50	21.215.457,41	423.011,66 C
8.2.1.1.3.01.00.00.00	COMPROMETIDA POR LIQUIDAÇÃO	212.965,47 C	2.278.142,22	17.954.637,56	2.369.359,26	17.858.820,06	304.182,50 C
8.2.1.1.3.01.01.00.00	DDR - COMPROMETIDA POR LIQUIDAÇÃO - Recursos Ordinários - For	212.965,47 C	2.278.142,22	17.954.637,56	2.369.359,26	17.858.820,06	304.182,50 C
8.2.1.1.3.02.00.00.00	COMPROMETIDA POR CONSIGNAÇÕES/RETENÇÕES	95.141,42 C	385.900,20	3.169.776,27	395.506,85	3.269.295,84	104.748,07 C
8.2.1.1.3.02.01.00.00	DDR - COMPROMETIDA POR CONSIGNAÇÕES/RETENÇÕES - Recur	95.141,42 C	385.900,20	3.169.776,27	395.506,85	3.269.295,84	104.748,07 C
8.2.1.1.3.03.00.00.00	COMPROMETIDA POR ENTRADAS COMPENSATÓRIAS	8.115,21 C	9.759,52	76.414,67	15.724,40	87.341,51	14.081,09 C
8.2.1.1.3.03.01.00.00	DDR - COMPROMETIDA POR ENTRADAS COMPENSATÓRIAS - Recu	8.115,21 C	9.759,52	76.414,67	15.724,40	87.341,51	14.081,09 C
8.2.1.1.4.00.00.00.00	DISPONIBILIDADE POR DESTINAÇÃO DE RECURSOS UTILIZADA	20.688.899,34 C	23.768.953,28	23.856.453,28	3.080.053,94	23.856.453,28	0,00 C
8.2.1.1.4.01.00.00.00	DDR - DISPONIBILIDADE POR DESTINAÇÃO DE RECURSOS UTILIZAD	20.688.899,34 C	23.768.953,28	23.856.453,28	3.080.053,94	23.856.453,28	0,00 C



CÂMARA MUNICIPAL DE VEREADORES DE SIMÕES FILHO

PRAÇA DA BÍBLIA - CENTRO
CNPJ: 13.612.270/0001-03 - CEP: 43.700-000 - SIMOES FILHO - BA

DEMONSTRATIVO DAS CONTAS DO RAZÃO

Período: Dezembro / 2022

Número	Descrição	Saldo Anterior	DÉBITO		CRÉDITO		Saldo Atual
			No Mês	Até o Mês	No Mês	Até o Mês	

Total de Registros: 335

Total: 0,00 C 190.132.736,67 588.718.065,43 190.132.736,67 588.718.065,43 0,00 C

Saldo Anterior DÉBITO: 105.727.762,29

Saldo Atual DÉBITO: 2.772.780,53

Saldo Anterior CRÉDITO: 105.727.762,29

Saldo Atual CRÉDITO: 2.772.780,53

ERIVALDO COSTA DOS SANTOS
Presidente
CPF: 400.149.405-15

ANTONIO DO CARMO SILVA JUNIOR
03613837544

Assinado de forma digital por
ANTONIO DO CARMO SILVA
JUNIOR:03613837544
Data: 2023.01.24 10:31:53
-03'00'

ANTÔNIO CARMO SILVA JUNIOR
Contador
Reg. Prof.: CRC-BA : 039381/0-5

Lucilio Felipe da Silva
Controlador Interno



RGF 3º QUADRIMESTRE-2022 SICONFI JANEIRO À DEZEMBRO-2022 E SEUS ANEXOS

RGF/Tabela 1 - Demonstrativo da Despesa com Pessoal



MUNICÍPIO DE SIMÕES FILHO - PODER LEGISLATIVO
RELATÓRIO DE GESTÃO FISCAL
DEMONSTRATIVO DA DESPESA COM PESSOAL
ORÇAMENTO FISCAL E DA SEGURIDADE SOCIAL
JANEIRO A DEZEMBRO DE 2022

RGF - ANEXO 1 (LRF, art. 55, inciso I, alínea "c")

R\$ 1,00

DESPESA COM PESSOAL	DESPESA EXECUCIONADA (últimos 12 meses)												TOTAL (últimos 12 meses)	INICIADA EM RESTOS A PAGAR NÃO PROCESSADOS
	01/2022	02/2022	03/2022	04/2022	05/2022	06/2022	07/2022	08/2022	09/2022	10/2022	11/2022	12/2022		
DESPESA BRUTA COM PESSOAL (B)	1.349.368,27	1.332.367,11	1.277.928,10	1.072.989,56	1.506.366,65	1.583.027,80	1.270.168,42	1.237.104,43	1.279.633,04	1.260.356,79	1.279.532,46	1.957.626,87	16.502.522,52	-
Pessoal Ativo	1.180.388,27	1.160.371,11	1.124.036,00	1.032.264,56	1.464.262,12	1.530.233,60	1.237.388,42	1.204.614,43	1.247.516,79	1.242.702,86	1.262.746,87	1.882.346,87	15.009.701,59	-
Vencimentos, Vantagens e Outras Despesas Variáveis	1.143.976,78	1.101.246,00	1.023.647,00	1.030.324,56	1.037.026,60	1.336.452,63	1.034.169,52	1.047.754,89	1.033.036,11	1.033.603,30	1.029.796,09	1.545.167,32	13.386.971,66	-
Obrigações Patronais	205.391,49	208.531,11	211.286,10	-	426.314,72	213.795,17	213.138,90	216.519,56	213.808,89	213.915,49	212.967,47	347.179,55	2.882.736,51	-
Pessoal Inativo e Pensionistas	-	-	-	-	-	-	-	-	-	-	-	-	-	-
Aposentadorias, Reservas e Reformas	-	-	-	-	-	-	-	-	-	-	-	-	-	-
Pensões	-	-	-	-	-	-	-	-	-	-	-	-	-	-
Outros Benefícios Previdenciários	-	-	-	-	-	-	-	-	-	-	-	-	-	-
Outras Despesas de Pessoal Decorrentes de Contratos de Terceirização ou de Contratação de Forma Indireta (5.º do art. 18 da LRF)	-	42.790,00	42.790,00	42.790,00	42.123,33	32.790,00	32.790,00	32.790,00	32.790,00	32.790,00	32.790,00	65.580,00	432.813,13	-
Despesa com Pessoal não Executada Orçamentariamente	-	-	-	-	-	-	-	-	-	-	-	-	-	-
DESPESA NÃO COMPENSADA (C) (5.º do art. 19 da LRF)	18.360,42	17.209,38	4.711,11	4.975,65	24.172,90	4.376,13	9.812,87	9.846,59	7.684,62	-	18.259,49	88.873,36	208.411,84	-
Indenizações por Danos e Incentivos à Demissão Voluntária	18.360,42	17.209,38	4.711,11	4.975,65	24.172,90	4.376,13	9.812,87	9.846,59	7.684,62	-	18.259,49	88.873,36	208.411,84	-
Documentos de Decisão Judicial de período anterior ao da apuração	-	-	-	-	-	-	-	-	-	-	-	-	-	-
Despesas de Exercícios Anteriores de período anterior ao da apuração	-	-	-	-	-	-	-	-	-	-	-	-	-	-
Inativos e Pensionistas com Recursos Vinculados	-	-	-	-	-	-	-	-	-	-	-	-	-	-
DESPESA LIQUIDADA COM PESSOAL (D) = (B) - (C)	1.331.007,85	1.315.157,73	1.273.217,00	1.068.013,91	1.482.193,75	1.578.651,67	1.260.365,55	1.227.491,54	1.271.958,42	1.242.067,30	1.261.282,97	1.868.853,51	16.294.110,68	-
RESCISÃO DO COMPROMISSO DO LIMITE LEGAL													VALOR	% SOBRE A RCL AJUSTADA
RECEITA CORRENTE LÍQUIDA - RCL (10)													542.868.481,17	-
1 Transferências obrigatórias da União relativas às emendas individuais (art. 166-A, § 1º, da CF/1988)													2.200.000,00	-
2 Transferências obrigatórias da União relativas às emendas de bancada (art. 166, § 10, da CF/1988)													-	-
RECEITA CORRENTE LÍQUIDA AJUSTADA (VIRECITA CORRENTE LÍQUIDA AJUSTADA PARA CÁLCULO DOS LIMITES DA DESPESA COM PESSOAL (VII) = (10) - (11) - (12))													540.799.481,17	-
DESPESA TOTAL COM PESSOAL (E) = (D) + (C)													1.349.368,27	4,9%
LIMITE MÁXIMO (VIII) (Lei nº 10.097/2000, art. 20, § 1º)													11.446.168,87	0,0%
LIMITE PREVIDENCIAL (IX) = (B) - (C) + (VII) (Lei nº 9.724/1998, art. 22, da LRF)													11.446.168,87	0,0%
LIMITE DE DESPESA (X) = (VIII) - (VIII) (Lei nº 134, de 1994)													10.823.800,60	5,20%
ALÍQUOTA													20.210.551,98	5,46%

Fonte: Sistema Contábil, Unidade Responsável: Departamento de Contabilidade Geral /

1. Nos demonstrativos elaborados no primeiro e no segundo quadrimestre de cada exercício, os valores de restos a pagar não processados inscritos em 31 de dezembro do exercício anterior continuam a ser informados nesse campo. Esses valores não sofrem alteração pelo seu processamento, e somente no caso de cancelamento podem ser excluídos.

TRAFEGATORIA DE RESTOS A PAGAR DA DESPESA TOTAL COM PESSOAL									
1º QUADRIMESTRE DE 2022					2º QUADRIMESTRE DE 2023				
Limite	% DTP	% Execução	Restos inscritos de	Limite	% DTP	Restos inscritos de	Limite	% DTP	
Mil reais			13 de Encargos						
(a)	(b)	(c) = (b-a)	(d) = (13% * c)	(e)	(f) = (e-a)	(g) = (f-a)	(h) = (a)	(i)	
ALÍQUOTA	100%	0,00%	0,00%						

Ernane Costa dos Santos
Presidente da Câmara Municipal de Simões Filho

Lucilio Felipe da Silva
Controlador Interno

Antonio do Carmo Silva Brant
Custador CBC 403810-5-BA

Fonte: Sistema RGF, Unidade Responsável: Departamento de Contabilidade Geral, Emitido em 24/01/2023 16:31:00

Página 1 de 1



Tabela 5 – Demonstrativo da Disponibilidade de Caixa e dos Restos a Pagar



MUNICÍPIO DE SIMÕES FILHO - PODER LEGISLATIVO
RELATÓRIO DE GESTÃO FISCAL
DEMONSTRATIVO DA DISPONIBILIDADE DE CAIXA E DOS RESTOS A PAGAR
ORÇAMENTOS FISCAL E DA SEGURIDADE SOCIAL
JANEIRO A DEZEMBRO DE 2022

RGF – ANEXO 5 (LRF, art. 55, inciso III, alínea "a")

R\$ 1,00

IDENTIFICAÇÃO DOS RECURSOS	DISPONIBILIDADE DE CAIXA BRUTA (a)	OBRIGAÇÕES FINANCEIRAS				DISPONIBILIDADE DE CAIXA LÍQUIDA (ANTES DA INSCRIÇÃO EM RESTOS A PAGAR NÃO PROCESSADOS DO EXERCÍCIO) (f) = (a) - (b) + (c) + (d) + (e)	RESTOS A PAGAR EMPENHADOS E NÃO LIQUIDADOS DO EXERCÍCIO (g)	EMPENHOS NÃO LIQUIDADOS CANCELADOS (NÃO INSCRITOS POR INSUFICIÊNCIA FINANCEIRA) (h) = (f-g)	DISPONIBILIDADE DE CAIXA LÍQUIDA (APÓS A INSCRIÇÃO EM RESTOS A PAGAR NÃO PROCESSADOS DO EXERCÍCIO) (i) = (f-g)
		Restos a Pagar Liquidados e Não Pagos		Restos a Pagar Empenhados e Não Liquidados de Exercícios Anteriores (d)	Demais Obrigações Financeiras (e)				
		De Exercícios Anteriores (b)	Do Exercício (c)						
TOTAL DOS RECURSOS NÃO VINCULADOS (II)	548.570,05	0,00	304.182,50	0,00	113.340,01	131.048,14	126.101,39	4.946,75	
Recursos Ordinários	548.570,05	0,00	304.182,50	0,00	113.340,01	131.048,14	126.101,39	4.946,75	
TOTAL (III) = (I + II)	548.570,05	0,00	304.182,50	0,00	113.340,01	131.048,14	126.101,39	4.946,75	

FUNTE: Sistema RGF. Unidade Responsável: Departamento de Contabilidade Geral. Emitido em: 24/01/2023 16:31:00

Eraldo Costa dos Santos
Presidente da Câmara Municipal de Simões Filho

Lucílio Felipe da Silva
Controlador Interno

ANTONIO DO CARMO SILVA JUNIOR
Contador CRC 039381/O-5 BA



Tabela 7 - Demonstrativo Simplificado do Relatório de Gestão Fiscal

MUNICÍPIO DE SIMÕES FILHO - PODER LEGISLATIVO
RELATÓRIO DE GESTÃO FISCAL
DEMONSTRATIVO SIMPLIFICADO DO RELATÓRIO DE GESTÃO FISCAL
ORÇAMENTOS FISCAL E DA SEGURIDADE SOCIAL
JANEIRO A DEZEMBRO DE 2022

LRF, art. 48 - Anexo 6

R\$ 1,00

RECEITA CORRENTE LÍQUIDA	VALOR ATÉ O QUADRIMESTRE	
Receita Corrente líquida		RS 542.969.481,17
Receita Corrente Líquida Ajustada para Cálculo dos Limites de Endividamento		RS 540.769.481,17
Receita Corrente Líquida Ajustada para Cálculo dos Limites da Despesa com Pessoal		RS 540.769.481,17

DESPESA COM PESSOAL	VALOR	% SOBRE A RCL
Despesa Total com Pessoal - DTP	16.293.097,48	3,01%
Limite Máximo (incisos I, II e III, art. 20 da LRF) - <6,00%>	32.446.168,87	6,00%
Limite Prudencial (parágrafo único, art. 22 da LRF) - <5,70%>	30.823.860,43	5,70%
Limite de Alerta (inciso II do §1º do art. 59 da LRF) - <5,4%>	29.201.551,98	5,40%

RESTOS A PAGAR	INSCRIÇÃO EM RESTOS A PAGAR NÃO PROCESSADOS DO EXERCÍCIO	DISPONIBILIDADE DE CAIXA LÍQUIDA (APÓS DA INSCRIÇÃO EM RESTOS A PAGAR NÃO PROCESSADOS DO EXERCÍCIO)
Valor Total	126.101,30	4.946,84


Erivaldo Costa dos Santos
Presidente da Câmara Municipal de Simões Filho
Lucilio Felipe da Silva
Controlador Interno
Antonio do Carmo Silva Júnior
Contador CRC 039381/O-5 BA




<p>Sistema de Informações Contábeis e Fiscais do Setor Público Brasileiro TESOURO NACIONAL</p>	Relatório de Gestão Fiscal
	Câmara de Vereadores de Simões Filho - BA (Poder Legislativo)
	Orçamentos Fiscal e da Seguridade Social
	CNPJ:
	Exercício: 2022
Período de referência: 3º quadrimestre	

RGF-Anexo 01 | Tabela 1.0 - Demonstrativo da Despesa com Pessoal

Despesa com Pessoal	Despesa Executada com Pessoal											TOTAL (ÚLTIMOS 12 MESES) (a)	INSCRITAS EM RESTOS A PAGAR NÃO PROCESSADOS (b)	
	DESPESAS EXECUTADAS (Últimos 12 Meses)													
	<MR-11>	<MR-10>	<MR-9>	<MR-8>	<MR-7>	<MR-6>	<MR-5>	<MR-4>	<MR-3>	<MR-2>	<MR-1>			
Despesa com Pessoal (Últimos 12 Meses)														
DESPESA BRUTA COM PESSOAL (I)														
Pessoal Ativo	1.349.188,27	1.302.567,11	1.277.724,10	1.072.984,56	1.506.366,65	1.583.027,80	1.270.158,42	1.297.104,45	1.279.835,04	1.290.306,79	1.275.552,46	1.957.826,87		0,00
Vencimentos, Vantagens e Outras Despesas Variáveis	1.143.976,78	1.101.246,00	1.023.647,92	1.030.194,56	1.464.243,32	1.550.237,80	1.237.368,42	1.264.314,45	1.248.845,04	1.247.516,79	1.242.762,46	1.892.346,87		0,00
Obrigações Patronais	205.191,49	208.531,11	211.286,18		426.314,72	213.786,17	213.196,00	216.559,56	213.808,89	213.915,49	212.965,47	347.179,55		0,00
Pessoal Inativo e Pensões	0,00	0,00	0,00	0,00	0,00	0,00	0,00	0,00	0,00	0,00	0,00	0,00		0,00
Aposentadorias, Reserva e Reformas														
Parólos														
Outras Despesas de Pessoal decorrentes de Contrato de Terceirização ou de contratação de forma indireta (§ 1º do art. 18 da LRF)	42.790,00	42.790,00	42.790,00	42.123,33	32.790,00	32.790,00	32.790,00	32.790,00	32.790,00	32.790,00	32.790,00	65.560,00		432.813,33
Despesa com Pessoal não Executada Orçamentariamente														
DESPESAS NÃO COMPUTADAS (§ 9º do art. 19 da LRF) (II)	18.360,42	17.209,59	4.713,12	4.973,65	24.172,70	6.370,13	9.812,87	9.646,59	7.048,62	0,00	18.259,49	88.857,86		209.425,04
Indenizações por Demissão e Incentivos à Demissão Voluntária	18.360,42	17.209,59	4.713,12	4.973,65	24.172,70	6.370,13	9.812,87	9.646,59	7.048,62		18.259,49	88.857,86		209.425,04
Decorrentes de Decisão Judicial de Período Anterior ao da Apuração														
Despesas de Exercícios Anteriores de Período Anterior ao da Apuração														
Inativos e Pensões com Recursos Vinculados														
DESPESA LÍQUIDA COM PESSOAL (III) = (I) - (II)	1.330.807,85	1.335.357,52	1.273.010,98	1.068.010,91	1.482.193,95	1.576.657,67	1.260.346,55	1.287.457,88	1.272.986,42	1.280.306,79	1.257.292,97	1.889.069,01		16.293.097,48



 Sistema de Informações Contábeis e Fiscais do Setor Público Brasileiro TESOURO NACIONAL	Relatório de Gestão Fiscal
	Câmara de Vereadores de Simões Filho - BA (Poder Legislativo)
	Orçamentos Fiscal e da Seguridade Social
	CNPJ:
	Exercício: 2022
	Período de referência: 3º quadrimestre

RGF-Anexo 01 | Tabela 1.0 - Demonstrativo da Despesa com Pessoal

DTP e Apuração do Cumprimento do Limite Legal	DTP e Apuração do Cumprimento do Limite Legal	
	Valor	% sobre a RCL Ajustada
DTP e Apuração do Cumprimento do Limite Legal	-	-
RECEITA CORRENTE LÍQUIDA - RCL (IV)	542.969.481,17	
(-) Transferências Obrigatórias da União relativas às Emendas Individuais (art. 166-A, §1º, da CF) (V)	2.200.000,00	
(-) Transferências Obrigatórias da União relativas às Emendas de Bancada (art. 166, § 16, da CF) (VI)	0,00	
= RECEITA CORRENTE LÍQUIDA AJUSTADA PARA CÁLCULO DOS LIMITES DA DESPESA COM PESSOAL (VII) = (IV - V - VI)	540.769.481,17	
DESPESA TOTAL COM PESSOAL - DTP (VIII) = (III a + III b)	16.293.097,48	3,01
LIMITE MÁXIMO (IX) (incisos I, II e III, art. 20 da LRF)	32.446.168,87	6,00
LIMITE PRUDENCIAL (X) = (0,95 x IX) (parágrafo único do art. 22 da LRF)	30.823.860,43	5,70
LIMITE DE ALERTA (XI) = (0,90 x IX) (inciso II do §1º do art. 59 da LRF)	29.201.551,98	5,40

RGF-Anexo 01 | Tabela 1.0 - Demonstrativo da Despesa com Pessoal

Notas Explicativas	Valores
	31/12/2022
Notas Explicativas	-
Notas Explicativas	-




 Sistema de Informações Contábeis e Fiscais do Setor Público Brasileiro TESOURO NACIONAL	Relatório de Gestão Fiscal
	Câmara de Vereadores de Simões Filho - BA (Poder Legislativo)
	Orçamentos Fiscal e da Seguridade Social
	CNPJ:
	Exercício: 2022
	Período de referência: 3º trimestre

RGF-Anexo 01 | Tabela 1.2 - Trajetória de Retorno ao Limite da Despesa Total com Pessoal

Trajetória de Retorno ao Limite da Despesa Total com Pessoal	Trajetória de Retorno ao Limite da Despesa Total com Pessoal									
	Exercício em que Excedeu o Limite			Exercício do Primeiro Período Seguinte			Exercício do Segundo Período Seguinte			
	No Quadrimestre/Semestre			Primeiro Período Seguinte			Segundo Período Seguinte			
Limite Máximo (a)	% DTP (b)	% Excedente (c) = (b-a)	Redutor Mínimo de 1/3 do Excedente (d) = (1/3*c)	Limite (e) = (b-d)	% DTP (f)	Redutor Residual (g) = (f-a)	Limite (h) = (a)	% DTP (i)		
Trajetória de Retorno ao Limite da Despesa Total com Pessoal	-	-	-	-	-	-	-	-	-	-
Valores Percentuais	6,00	3,01	-2,99	-1,00	4,01	3,01	-2,99	6,00		



	Relatório de Gestão Fiscal
	Câmara de Vereadores de Simões Filho - BA (Poder Legislativo)
	Orçamentos Fiscal e da Seguridade Social
	CNPJ:
	Exercício: 2022
	Período de referência: 3º quadrimestre

RGF-Anexo 01 | Tabela 1.2 - Trajetória de Retorno ao Limite da Despesa Total com Pessoal

Parâmetros para Redução do Excedente de DTP (art. 15 da LC 178/2021)	Percentual
Parâmetros para Redução do Excedente de DTP (art. 15 da LC 178/2021)	-
Limite Máximo (IX) (%) (LRF, art. 20)	
DTP em 2021 (XII) (%)	
Excedente em 2021 (XIII) = (XII - IX) (%)	
Redutor anual (XIV) = (0,10 x XIII) (%)	




 Sistema de Informações Contábeis e Fiscais do Setor Público Brasileiro TESOURO NACIONAL	Relatório de Gestão Fiscal
	Câmara de Vereadores de Simões Filho - BA (Poder Legislativo)
	Orçamentos Fiscal e da Seguridade Social
	CNPJ:
	Exercício: 2022
	Período de referência: 3º quadrimestre

RGF-Anexo 01 | Tabela 1.2 - Trajetória de Retorno ao Limite da Despesa Total com Pessoal

Trajetória de Retorno ao Limite da Despesa Total com Pessoal (art. 15 da LC 178/2021)	Apuração da Trajetória de Retorno ao Limite da DTP (art. 15 da LC 178/2021)											
	2021	2022	2023	2024	2025	2026	2027	2028	2029	2030	2031	2032
Trajetória de Retorno ao Limite da Despesa Total com Pessoal (art. 15 da LC 178/2021)	*	*	*	*	*	*	*	*	*	*	*	*
RECEITA CORRENTE LÍQUIDA AJUSTADA PARA CÁLCULO DOS LIMITES DA DESPESA COM PESSOAL (VII)												
DESPESA TOTAL COM PESSOAL - DTP (VIII)												
% DTP (VII) / (VIII)												
LIMITE CONFORME ART. 15 DA LC 178/2021 (%)												



	Relatório de Gestão Fiscal
	Câmara de Vereadores de Simões Filho - BA (Poder Legislativo)
	Orçamentos Fiscal e da Seguridade Social
	CNPJ:
	Exercício: 2022
	Período de referência: 3º quadrimestre

RGF-Anexo 01 | Tabela 1.2 - Trajetória de Retorno ao Limite da Despesa Total com Pessoal

Notas Explicativas	Valores
	31/12/2022
Notas Explicativas	-
Identificação do Quadrimestre em que Excedeu o Limite e dos Períodos de Retorno	
Notas Explicativas	




 <p>Sistema de Informações Contábeis e Fiscais do Setor Público Brasileiro TESOURO NACIONAL</p>	Relatório de Gestão Fiscal
	Câmara de Vereadores de Simões Filho - BA (Poder Legislativo)
	Orçamentos Fiscal e da Seguridade Social
	CNPJ:
	Exercício: 2022
Período de referência: 3º trimestre	

RGF-Anexo 05 | Tabela 5.1 - Demonstrativo da Disponibilidade de Caixa e dos Restos a Pagar

Disponibilidade de Caixa	Disponibilidade de Caixa								
	DISPONIBILIDADE DE CAIXA BRUTA (a)	OBRIGAÇÕES FINANCEIRAS				DISPONIBILIDADE DE CAIXA LÍQUIDA (ANTES DA INSCRIÇÃO EM RESTOS A PAGAR NÃO PROCESSADOS DO EXERCÍCIO) (f)=(a-(b+c+d+e))	RESTOS A PAGAR EMPENHADOS E NÃO LIQUIDADOS DO EXERCÍCIO (g)	EMPENHOS NÃO LIQUIDADOS CANCELADOS (NÃO INSCRITOS POR INSUFICIÊNCIA FINANCEIRA)	DISPONIBILIDADE DE CAIXA LÍQUIDA (APÓS A INSCRIÇÃO EM RESTOS A PAGAR NÃO PROCESSADOS DO EXERCÍCIO) (h) = (f - g)
		De Exercícios Anteriores (b)	Restos a Pagar Liquidados e Não Pagos Do Exercício (c)	Restos a Pagar Empenhados e Não Liquidados de Exercícios Anteriores (d)	Demais Obrigações Financeiras (e)				
TOTAL DOS RECURSOS NÃO VINCULADOS (i)	548.570,65		304.182,50		113.340,01	131.048,14	126.101,30		4.946,84
TOTAL DOS RECURSOS VINCULADOS (ii)	0,00	0,00	0,00	0,00	0,00	0,00	0,00	0,00	0,00
Recursos Vinculados ao RPPS									
Recursos de Operações de Crédito									
Recursos de Alienação de Bens/Ativos									
Recursos Extrabudgetários Vinculados a Precatórios									
Recursos Extrabudgetários Vinculados a Depósitos Judiciais									
Outros Recursos Extrabudgetários									
Outros Recursos Vinculados									
TOTAL (iii) = (i + ii)	548.570,65	0,00	304.182,50	0,00	113.340,01	131.048,14	126.101,30	0,00	4.946,84



 Sistema de Informações Contábeis e Fiscais do Setor Público Brasileiro TESOURO NACIONAL	Relatório de Gestão Fiscal
	Câmara de Vereadores de Simões Filho - BA (Poder Legislativo)
	Orçamentos Fiscal e da Seguridade Social
	CNPJ:
	Exercício: 2022
	Período de referência: 3º quadrimestre

RGF-Anexo 05 | Tabela 5.1 - Demonstrativo da Disponibilidade de Caixa e dos Restos a Pagar

Notas Explicativas	Valores
	31/12/2022
Notas Explicativas	-
Notas Explicativas	-

RGF-Anexo 06 | Tabela 6.6 - Demonstrativo Simplificado do Relatório de Gestão Fiscal

Receita Corrente Líquida	Valor Até o Quadrimestre	
	Valor Até o Quadrimestre	
Receita Corrente Líquida	-	
Receita Corrente Líquida		542.969.481,17
Receita Corrente Líquida Ajustada para Cálculo dos Limites da Despesa com Pessoal		540.769.481,17

RGF-Anexo 06 | Tabela 6.6 - Demonstrativo Simplificado do Relatório de Gestão Fiscal

Despesa com Pessoal	Valor Realizado no Período	
	Apuração do Valor	% SOBRE A RCL AJUSTADA
Despesa Total com Pessoal - DTP	16.293.097,48	3,01
Limite Máximo (incisos I, II e III art. 20 da LRF) - <%>	32.446.168,87	6,00
Limite Prudencial (parágrafo único art. 22 da LRF) - <%>	30.823.860,43	5,70
Limite de Alerta (inciso II do §1º do art. 59 da LRF) - <%>	29.201.551,98	5,40

RGF-Anexo 06 | Tabela 6.6 - Demonstrativo Simplificado do Relatório de Gestão Fiscal

Restos a Pagar	Restos a Pagar e Disponibilidade de Caixa	
	RESTOS A PAGAR EMPENHADOS E NÃO LIQUIDADOS DO EXERCÍCIO	DISPONIBILIDADE DE CAIXA LÍQUIDA (APÓS A INSCRIÇÃO EM RESTOS A PAGAR NÃO PROCESSADOS DO EXERCÍCIO)
Restos a Pagar	-	-
Valor Total	126.101,30	4.946,84

RGF-Anexo 06 | Tabela 6.6 - Demonstrativo Simplificado do Relatório de Gestão Fiscal

Notas Explicativas	Valores
	31/12/2022
Notas Explicativas	-
Notas Explicativas	-



Lista de Assinaturas

Assinatura: 1
Digitally signed by ANTONIO DO CARMO SILVA JUNIOR:03613837544 Date: 2023.01.26 10:10:40 BRT Perfil: Contador Responsável Instituição: Câmara de Vereadores de Simões Filho - BA
Assinatura: 2
Digitally signed by ERIVALDO COSTA DOS SANTOS:40014940515 Date: 2023.01.30 10:16:12 BRT Perfil: Titular do Poder Legislativo Instituição: Câmara de Vereadores de Simões Filho - BA
Assinatura: 3
Assinatura: 4
Assinatura: 5
Assinatura: 6

As assinaturas digitais podem ser verificadas no arquivo PDF.



Secretaria do Tesouro Nacional - STN
Ministério da Fazenda - MF
Recibo de Declaração Homologada



A instituição **Câmara de Vereadores de Simões Filho - BA (BA)** homologou, junto à Secretaria do Tesouro Nacional - STN, a declaração referente aos dados abaixo:

Instituição:	Câmara de Vereadores de Simões Filho - BA (BA)
Declaração:	Relatório de Gestão Fiscal
Periodicidade:	Quadrimestral
Período:	3º quadrimestre
Exercício:	2022
Assinatura(s):	<ul style="list-style-type: none">Nome: ERIVALDO COSTA DOS SANTOS <i>Titular do Poder Legislativo</i>CPF: 400.149.405-15Data: 30/01/2023 10:17:00Nome: ANTONIO DO CARMO SILVA JÚNIOR <i>Contador Responsável</i>CPF: 036.138.375-44Data: 26/01/2023 10:11:29

O **Código do Recibo** da declaração homologada em 30/01/2023, às 10:17:14, é:

04 . LY . RW - X

Observações:

- A referida declaração encontra-se disponível para consulta pública no sítio <https://siconfi.tesouro.gov.br>, menu "Consultas" item "Consultar Declaração".
- Este documento expirará caso a declaração em questão sofra quaisquer alterações.