

**ÓRGÃO/SETOR: GABINETE DO PREFEITO**  
**CATEGORIA: INSTRUMENTO DE GESTÃO FISCAL**  
**(RREO) RELATÓRIOS RESUMIDOS DA EXECUÇÃO ORÇAMENTÁRIA (3º BIMESTRE/2022)**



ESTADO DA BAHIA  
MUNICÍPIO DE SIMÕES FILHO  
Balço Orçamentário

RREO – Anexo I (LRF, Art. 52, Inciso I, alíneas "a" e "b" do Inciso II e §1º)

MAIO-JUNHO/2022

R\$ 1,00

RECEITAS	PREVISÃO INICIAL	PREVISÃO ATUALIZADA (a)	RECEITAS REALIZADAS				SALDO A REALIZAR (a-c)
			Ma Bimestre (b)	% (b/a)	Até o Bimestre (c)	% (c/a)	
<b>RECEITAS (EXCETO INTRA-ORÇAMENTÁRIAS) (I)</b>	<b>435.935.262,00</b>	<b>435.935.262,00</b>	<b>92.632.692,60</b>	<b>21,25</b>	<b>259.954.930,18</b>	<b>59,61</b>	<b>176.080.331,82</b>
<b>Recetas Correntes</b>	<b>431.935.262,00</b>	<b>431.935.262,00</b>	<b>92.632.692,60</b>	<b>21,44</b>	<b>258.025.663,94</b>	<b>59,73</b>	<b>173.809.898,06</b>
Impostos, Taxas e Contribuições de Melhoria	73.299.874,00	73.299.874,00	18.560.552,40	22,59	50.387.912,35	68,74	22.911.861,65
Impostos	67.794.832,00	67.794.832,00	15.357.506,88	22,65	46.306.758,25	68,30	21.488.073,75
Taxas	5.505.042,00	5.505.042,00	1.203.045,74	21,85	4.081.154,10	74,13	1.423.887,90
<b>Contribuições</b>	<b>6.628.718,00</b>	<b>6.628.718,00</b>	<b>1.380.843,48</b>	<b>20,83</b>	<b>4.132.956,17</b>	<b>62,34</b>	<b>2.495.861,83</b>
Contribuição para o Custeio do Serviço de Iluminação Pública	6.628.718,00	6.628.718,00	1.380.843,48	20,83	4.132.956,17	62,34	2.495.861,83
<b>Receta Patrimonial</b>	<b>429.422,00</b>	<b>429.422,00</b>	<b>1.300.195,30</b>	<b>302,77</b>	<b>4.158.126,00</b>	<b>968,30</b>	<b>-3.728.704,00</b>
Exploração do Patrimônio Imobiliário do Estado	85.440,00	85.440,00	18.977,52	21,74	46.802,36	54,77	38.637,64
Valores Mobiliários	343.982,00	343.982,00	1.027.372,53	298,67	2.565.042,61	745,69	-2.221.060,61
Demais Receitas Patrimoniais	0,00	0,00	254.245,19	0,00	1.548.281,03	0,00	-1.548.281,03
<b>Receta de Serviços</b>	<b>51.700,00</b>	<b>51.700,00</b>	<b>10.393,97</b>	<b>20,10</b>	<b>28.911,74</b>	<b>52,05</b>	<b>24.788,26</b>
Serviços Administrativos e Comerciais Gerais	51.700,00	51.700,00	10.393,97	20,10	28.911,74	52,05	24.788,26
<b>Transferências Correntes</b>	<b>361.470.549,00</b>	<b>361.470.549,00</b>	<b>72.977.814,56</b>	<b>20,73</b>	<b>198.663.331,31</b>	<b>56,52</b>	<b>152.817.216,69</b>
Transferências da União e de suas Entidades	125.107.316,00	125.107.316,00	30.566.334,42	24,43	80.898.606,34	64,65	44.218.709,66
Transferências dos Estados e do Distrito Federal e de suas Entidades	163.733.225,00	163.733.225,00	27.304.656,27	16,67	78.886.313,23	48,14	88.866.411,77
Transferências de Outras Instituições Públicas	62.206.345,00	62.206.345,00	13.724.353,88	22,06	39.630.017,12	63,54	22.676.327,88
Demais Transferências Correntes	423.662,00	423.662,00	1.282.470,00	302,71	1.367.894,62	322,87	-944.232,62
<b>Outras Receitas Correntes</b>	<b>55.000,00</b>	<b>55.000,00</b>	<b>502.892,90</b>	<b>914,35</b>	<b>866.526,37</b>	<b>1.211,88</b>	<b>-611.526,37</b>
Multas Administrativas, Contratuais e Judiciais	5.000,00	5.000,00	317.380,92	6.347,61	405.605,04	8.112,10	-400.605,04
Indenizações, Restituições e Ressarcimentos	0,00	0,00	185.109,33	0,00	260.514,68	0,00	-260.514,68
Demais Receitas Correntes	50.000,00	50.000,00	406,85	0,81	406,85	0,81	-406,85
<b>Recetas de Capital</b>	<b>4.000.000,00</b>	<b>4.000.000,00</b>	<b>0,00</b>	<b>0,00</b>	<b>1.829.268,24</b>	<b>45,73</b>	<b>2.170.731,76</b>
<b>Operações de Crédito</b>	<b>3.200.000,00</b>	<b>3.200.000,00</b>	<b>0,00</b>	<b>0,00</b>	<b>1.416.281,56</b>	<b>44,25</b>	<b>1.783.718,44</b>
Operações de Crédito - Mercado Interno	3.200.000,00	3.200.000,00	0,00	0,00	1.416.281,56	44,25	1.783.718,44
<b>Transferências de Capital</b>	<b>800.000,00</b>	<b>800.000,00</b>	<b>0,00</b>	<b>0,00</b>	<b>412.984,69</b>	<b>51,62</b>	<b>387.015,31</b>
Transferências da União e de suas Entidades	800.000,00	800.000,00	0,00	0,00	412.984,69	51,62	387.015,31
<b>RECEITAS (INTRA-ORÇAMENTÁRIAS) (II)</b>	<b>-</b>	<b>-</b>	<b>-</b>	<b>-</b>	<b>-</b>	<b>-</b>	<b>-</b>
<b>SUBTOTAL DAS RECEITAS (III) = (I + II)</b>	<b>435.935.262,00</b>	<b>435.935.262,00</b>	<b>92.632.692,60</b>	<b>21,25</b>	<b>259.954.930,18</b>	<b>59,61</b>	<b>176.080.331,82</b>
<b>OPERAÇÕES DE CRÉDITO / REFINANCIAMENTO (IV)</b>	<b>-</b>	<b>-</b>	<b>-</b>	<b>-</b>	<b>-</b>	<b>-</b>	<b>0</b>
Operações de Crédito Internas	-	-	-	-	-	0,00	0
Mobiliária	-	-	-	-	-	-	0
Contratual	-	-	-	-	-	-	0
Operações de Crédito Externas	-	-	-	-	-	0,00	0
Mobiliária	-	-	-	-	-	-	0
Contratual	-	-	-	-	-	-	0
<b>TOTAL DAS RECEITAS (V) = (III + IV)</b>	<b>435.935.262,00</b>	<b>435.935.262,00</b>	<b>92.632.692,60</b>	<b>21,25</b>	<b>259.954.930,18</b>	<b>59,61</b>	<b>176.080.331,82</b>
<b>DEFICIT (VI)</b>	<b>-</b>	<b>-</b>	<b>-</b>	<b>-</b>	<b>-</b>	<b>-</b>	<b>0</b>

Contábil - Gestão Pública / / Departamento de Contabilidade

Emitido em: 20/07/2022 02:53:02

Página 1 de 3

<http://pmsimoesfilhoba.imprensaoficial.org/>

- CERTIFICADO DIGITALMENTE POR: AC CERTSIGN SRF ICP-BRASIL | IMPRENSAOFICIAL.ORG -

TOTAL COM DEFICIT (VII) = (V + VI)										
SALDOS DE EXERCÍCIOS ANTERIORES										
Recursos Arrecadados em Exercícios Anteriores - RPPS										
Superávit Financeiro Utilizado para Créditos Adicionais										
TOTAL COM DEFICIT (VII) = (V + VI)										
SALDOS DE EXERCÍCIOS ANTERIORES										
Recursos Arrecadados em Exercícios Anteriores - RPPS										
Superávit Financeiro Utilizado para Créditos Adicionais										
DESPESAS	DOTAÇÃO INICIAL (d)	DOTAÇÃO ATUALIZADA (e)	DESPESAS EMPENHADAS		SALDO A EMPENHAR (g) = (e-f)	DESPESAS LIQUIDADAS		SALDO A LIQUIDAR (i) = (e-h)	DESPESAS PAGAS ATÉ O BIMESTRE (j)	INSCRITAS RP NÃO PROCESSADOS (k)
			No Bimestre	Até o Bimestre (f)		No Bimestre	Até o Bimestre (h)			
<b>DESPESAS (EXCETO INTRA-ORÇAMENTÁRIAS) (VII)</b>	<b>436.936.282,00</b>	<b>453.724.740,97</b>	<b>31.862.833,44</b>	<b>406.253.313,79</b>	<b>47.471.427,18</b>	<b>96.489.387,35</b>	<b>241.546.505,20</b>	<b>212.178.235,77</b>	<b>235.110.535,91</b>	
<b>DESPESAS CORRENTES</b>	<b>399.577.484,00</b>	<b>406.776.716,71</b>	<b>24.444.233,68</b>	<b>367.727.426,56</b>	<b>38.049.290,15</b>	<b>85.666.187,69</b>	<b>216.727.992,74</b>	<b>189.048.723,97</b>	<b>210.765.147,84</b>	
PESSOAL E ENCARGOS SOCIAIS	229.579.764,00	247.388.339,03	12.235.105,31	236.727.318,24	10.641.020,79	53.114.071,69	142.740.879,57	104.627.459,46	138.762.510,74	
JUROS E ENCARGOS DA DÍVIDA	1.801.000,00	3.301.000,00	500.000,00	3.300.000,00	1.000,00	1.128.153,36	3.295.881,68	45.338,32	3.295.881,68	
OUTRAS DESPESAS CORRENTES	168.196.720,00	155.107.377,68	11.709.128,37	127.700.108,32	27.407.269,36	31.423.962,64	70.731.451,49	84.375.926,19	68.746.975,42	
<b>DESPESAS DE CAPITAL</b>	<b>31.586.778,00</b>	<b>43.157.024,26</b>	<b>7.418.599,76</b>	<b>38.525.887,23</b>	<b>4.631.137,03</b>	<b>10.823.199,66</b>	<b>24.818.512,46</b>	<b>18.338.511,80</b>	<b>24.345.388,07</b>	
INVESTIMENTOS	22.465.778,00	32.875.742,71	7.558.599,76	28.248.605,68	4.626.137,03	8.387.002,29	17.525.513,05	15.950.229,66	17.052.388,66	
INVERSÕES FINANCEIRAS	101.000,00	5.000,00	0,00	0,00	5.000,00	0,00	0,00	5.000,00	0,00	
AMORTIZAÇÃO DA DÍVIDA	9.000.000,00	10.276.281,55	140.000,00	10.276.281,55	0,00	2.436.197,37	7.292.999,41	2.983.282,14	7.292.999,41	
<b>RESERVA DE CONTINGÊNCIA</b>	<b>4.791.000,00</b>	<b>4.791.000,00</b>	<b>0,00</b>	<b>0,00</b>	<b>4.791.000,00</b>	<b>0,00</b>	<b>0,00</b>	<b>4.791.000,00</b>	<b>0,00</b>	
RESERVA DE CONTINGÊNCIA	4.791.000,00	4.791.000,00	0,00	0,00	4.791.000,00	0,00	0,00	4.791.000,00	0,00	
<b>AMORTIZAÇÃO DA DIV. / REFINANCIAMENTO (XII)</b>	<b>0,00</b>	<b>0,00</b>	<b>0,00</b>	<b>0,00</b>	<b>0,00</b>	<b>0,00</b>	<b>0,00</b>	<b>0,00</b>	<b>0,00</b>	
Amortização da Dívida Interna	0,00	0,00	0,00	0,00	0,00	0,00	0,00	0,00	0,00	
Dívida Mobiliária	0,00	0,00	0,00	0,00	0,00	0,00	0,00	0,00	0,00	
Outras Dívidas	0,00	0,00	0,00	0,00	0,00	0,00	0,00	0,00	0,00	
Amortização da Dívida Externa	0,00	0,00	0,00	0,00	0,00	0,00	0,00	0,00	0,00	
Dívida Mobiliária	0,00	0,00	0,00	0,00	0,00	0,00	0,00	0,00	0,00	
Outras Dívidas	0,00	0,00	0,00	0,00	0,00	0,00	0,00	0,00	0,00	
<b>DESPESAS (INTRA-ORÇAMENTÁRIAS) (IX)</b>	<b>-</b>	<b>-</b>	<b>-</b>	<b>-</b>	<b>-</b>	<b>-</b>	<b>-</b>	<b>-</b>	<b>-</b>	
<b>SUBTOTAL DAS DESPESAS (X) = (VII + IX)</b>	<b>436.936.282,00</b>	<b>453.724.740,97</b>	<b>31.862.833,44</b>	<b>406.253.313,79</b>	<b>47.471.427,18</b>	<b>96.489.387,35</b>	<b>241.546.505,20</b>	<b>212.178.235,77</b>	<b>235.110.535,91</b>	
<b>TOTAL DAS DESPESAS (XII) = (X + XII)</b>	<b>436.936.282,00</b>	<b>453.724.740,97</b>	<b>31.862.833,44</b>	<b>406.253.313,79</b>	<b>47.471.427,18</b>	<b>96.489.387,35</b>	<b>241.546.505,20</b>	<b>212.178.235,77</b>	<b>235.110.535,91</b>	
SUPERÁVIT (XIII)							18.308.404,98		24.744.394,27	
<b>TOTAL COM SUPERÁVIT (XIV) = (XII + XIII)</b>	<b>436.936.282,00</b>	<b>453.724.740,97</b>	<b>31.862.833,44</b>	<b>406.253.313,79</b>	<b>47.471.427,18</b>	<b>96.489.387,35</b>	<b>259.854.930,18</b>	<b>212.178.235,77</b>	<b>259.854.930,18</b>	
RESERVA DO RPPS										


RECEITAS INTRA-ORÇAMENTÁRIAS	PREVISÃO INICIAL	PREVISÃO ATUALIZADA (e)	RECEITAS REALIZADAS				SALDO A REALIZAR (a-c)
			No Bimestre (b)	% (b/a)	Até o Bimestre (c)	% (c/a)	
RECEITAS (INTRA-ORÇAMENTÁRIAS) (II)							

DESPESAS INTRA-ORÇAMENTÁRIAS	DOTAÇÃO INICIAL (d)	DOTAÇÃO ATUALIZADA (e)	DESPESAS EMPENHADAS		SALDO A EMPENHAR (g) = (e-f)	DESPESAS LIQUIDADAS		SALDO A LIQUIDAR (i) = (e-h)	DESPESAS PAGAS ATÉ O BIMESTRE (j)	INSCRITAS RP NÃO PROCESSADOS (k)
			No Bimestre	Até o Bimestre (f)		No Bimestre	Até o Bimestre (h)			
DESPESAS (INTRA-ORÇAMENTÁRIAS) (IX)										

  
DIÓGENES TOLENTINO OLIVEIRA  
PREFEITO Mat.000000088

  
CARLOS ROBERTO DE CARVALHO  
SECRETARIO DA FAZENDA Mat.000000026

  
LESSIVALDO DIAS DA SILVA  
CONTADOR CRC- 023298/O-6 BA CRC.023298/O-6



**ESTADO DA BAHIA**  
**MUNICÍPIO DE SIMÕES FILHO**  
Demonstrativo da Execução das despesas por Função/SubFunção

RREO – Anexo II (LRF, Art. 52, inciso II, alínea “c”)

MAIO-JUNHO/2022

RS 1,00

Função/SubFunção	DOTAÇÃO INICIAL	DOTAÇÃO ATUALIZADA (a)	DESPESAS EMPENHADAS			SALDO A EMPENHAR (c) = (a-b)	DESPESAS LIQUIDADAS			SALDO A LIQUIDAR (e) = (a-d)	INSCRITAS RP NÃO PROCESSADAS (f)
			No Bimestre	Até Bimestre (b)	% (b) / t (b)		No Bimestre	Até Bimestre (d)	% (d) / t (d)		
<b>DESPESAS (EXCETO INTRA-ORÇAMENTARIAS) (t)</b>	<b>436.936.262,00</b>	<b>453.724.740,97</b>	<b>31.862.833,44</b>	<b>406.253.313,79</b>	<b>100,00</b>	<b>47.471.427,18</b>	<b>96.489.387,35</b>	<b>241.546.505,20</b>	<b>100,00</b>	<b>212.178.235,77</b>	<b>0,00</b>
<b>01 - Legislativa</b>	<b>20.970.843,00</b>	<b>20.970.843,00</b>	<b>423.823,85</b>	<b>17.945.510,62</b>	<b>4,42</b>	<b>3.026.332,38</b>	<b>3.743.725,42</b>	<b>9.826.847,29</b>	<b>4,07</b>	<b>11.141.995,71</b>	<b>0,00</b>
031 - Ação Legislativa	20.840.843,00	20.840.843,00	423.823,85	17.899.980,82	4,41	2.940.982,38	3.741.085,42	9.823.177,29	4,07	11.017.885,71	0,00
131 - Comunicação Social	120.000,00	120.000,00	0,00	45.850,00	0,01	74.350,00	2.880,00	5.670,00	0,00	114.330,00	0,00
948 - Outros Encargos Especiais	10.000,00	10.000,00	0,00	0,00	0,00	10.000,00	0,00	0,00	0,00	10.000,00	0,00
<b>04 - Administração</b>	<b>76.218.056,00</b>	<b>76.269.159,73</b>	<b>4.747.704,05</b>	<b>69.655.537,75</b>	<b>17,15</b>	<b>8.633.621,98</b>	<b>14.546.086,66</b>	<b>38.467.818,08</b>	<b>15,83</b>	<b>38.821.341,65</b>	<b>0,00</b>
092 - Representação Judicial e Extrajudicial	1.530.000,00	1.503.071,39	0,00	1.500.871,39	0,37	2.200,00	296.459,89	872.852,75	0,38	630.418,84	0,00
122 - Administração Geral	64.739.259,00	64.923.441,71	3.349.279,27	60.864.019,97	14,99	4.059.421,74	12.782.455,91	34.086.534,26	14,11	30.836.907,45	0,00
123 - Administração Financeira	17.000,00	0,00	0,00	0,00	0,00	0,00	0,00	0,00	0,00	0,00	0,00
124 - Controle Interno	1.873.400,00	1.854.400,00	0,00	1.854.400,00	0,46	0,00	298.107,71	986.554,37	0,41	867.845,63	0,00
126 - Tecnologia da Informação	6.126.000,00	3.919.708,78	599.424,78	2.383.878,39	0,59	1.535.830,39	414.770,80	873.891,70	0,38	3.045.817,08	0,00
127 - Ordenamento Territorial	70.000,00	2.800.000,00	0,00	0,00	0,00	2.800.000,00	0,00	0,00	0,00	2.800.000,00	0,00
128 - Formação de Recursos Humanos	54.000,00	21.000,00	0,00	18.988,00	0,00	4.032,00	16.988,00	16.988,00	0,01	4.032,00	0,00
131 - Comunicação Social	3.803.400,00	3.267.537,85	800.000,00	3.035.400,00	0,75	232.137,85	737.327,35	1.831.217,00	0,88	1.838.320,85	0,00
948 - Outros Encargos Especiais	5.000,00	0,00	0,00	0,00	0,00	0,00	0,00	0,00	0,00	0,00	0,00
<b>06 - Segurança Pública</b>	<b>272.000,00</b>	<b>266.297,33</b>	<b>5.297,33</b>	<b>238.112,15</b>	<b>0,08</b>	<b>28.185,18</b>	<b>25.084,75</b>	<b>69.109,96</b>	<b>0,03</b>	<b>197.187,37</b>	<b>0,00</b>
122 - Administração Geral	3.000,00	0,00	0,00	0,00	0,00	0,00	0,00	0,00	0,00	0,00	0,00
181 - Policiamento	268.000,00	266.297,33	5.297,33	238.112,15	0,08	28.185,18	25.084,75	69.109,96	0,03	197.187,37	0,00
183 - Informação e Inteligência	5.000,00	0,00	0,00	0,00	0,00	0,00	0,00	0,00	0,00	0,00	0,00
<b>08 - Assistência Social</b>	<b>14.416.536,00</b>	<b>16.756.356,66</b>	<b>1.806.313,35</b>	<b>14.117.884,05</b>	<b>3,48</b>	<b>2.638.672,61</b>	<b>4.728.631,67</b>	<b>9.701.050,36</b>	<b>4,02</b>	<b>7.055.306,30</b>	<b>0,00</b>
122 - Administração Geral	7.162.421,00	8.499.091,00	241.726,76	8.160.211,90	2,01	338.879,10	2.181.257,93	6.099.401,96	2,53	2.399.689,04	0,00
125 - Normatização e Fiscalização	17.000,00	17.000,00	0,00	0,00	0,00	17.000,00	0,00	0,00	0,00	17.000,00	0,00
126 - Tecnologia da Informação	300.000,00	437.000,00	145.883,80	338.983,30	0,08	100.016,70	80.578,77	147.218,81	0,08	289.781,39	0,00
128 - Formação de Recursos Humanos	3.000,00	7.500,00	0,00	0,00	0,00	7.500,00	0,00	0,00	0,00	7.500,00	0,00
241 - Assistência ao Idoso	215.000,00	87.700,00	0,00	0,00	0,00	87.700,00	0,00	0,00	0,00	87.700,00	0,00
243 - Assistência a Criança e ao Adolescente	856.497,00	1.286.797,00	8.634,42	597.194,88	0,15	689.602,12	189.499,41	294.941,12	0,12	971.856,88	0,00
244 - Assistência Comunitária	5.857.820,00	6.030.841,30	1.408.579,71	4.822.471,95	1,19	1.208.389,35	2.222.023,17	3.071.178,01	1,27	2.959.663,29	0,00
334 - Fomento ao Trabalho	18.000,00	103.000,00	1.708,88	87.208,88	0,02	15.791,34	17.403,47	50.439,54	0,02	52.560,48	0,00
945 - Outras Transferências	187.000,00	307.427,36	0,00	113.813,36	0,03	193.814,00	37.871,12	37.871,12	0,02	269.556,24	0,00

Contabilidade - Gestão Pública / / Departamento de Contabilidade

Emitido em: 20/07/2022 02:54:11

Página 1 de 5

<http://pmsimoesfilhoba.imprensaoficial.org/>

- CERTIFICADO DIGITALMENTE POR: AC CERTSIGN SRF ICP-BRASIL | IMPRENSAOFICIAL.ORG -



ESTADO DA BAHIA  
MUNICÍPIO DE SIMÕES FILHO  
Demonstrativo da Execução das despesas por Função/SubFunção

RREO – Anexo II (LRF, Art. 52, inciso II, alínea “e”)

MAIO-JUNHO/2022

RS 1,00

Função/SubFunção	DOTAÇÃO INICIAL	DOTAÇÃO ATUALIZADA (a)	DESPESAS EMPENHADAS			SALDO A EMPENHAR (c) = (a-b)	DESPESAS LIQUIDADAS			SALDO A LIQUIDAR (e) = (a-d)	INSCRITAS RP NÃO PROCESSADAS (f)
			No Bimestre	Até Bimestre (b)	% (b) / t (b)		No Bimestre	Até Bimestre (d)	% (d) / t (d)		
<b>10 - Saúde</b>	<b>98.214.584,00</b>	<b>98.459.384,85</b>	<b>-1.143.216,31</b>	<b>82.934.870,97</b>	<b>20,41</b>	<b>15.524.513,88</b>	<b>20.921.224,35</b>	<b>57.191.156,68</b>	<b>23,68</b>	<b>41.268.228,17</b>	<b>0,00</b>
122 - Administração Geral	18.878.310,00	11.888.993,98	452.781,88	10.940.155,34	2,69	726.838,84	2.582.997,21	7.402.045,43	3,06	4.284.948,55	0,00
125 - Normalização e Fiscalização	44.000,00	51.800,00	900,00	24.000,00	0,01	27.800,00	800,00	13.200,00	0,01	38.600,00	0,00
128 - Tecnologia da Informação	806.000,00	1.723.000,00	81.044,20	607.483,78	0,15	1.115.516,22	187.147,08	381.862,83	0,16	1.341.337,17	0,00
128 - Formação de Recursos Humanos	3.000,00	3.000,00	0,00	0,00	0,00	3.000,00	0,00	0,00	0,00	3.000,00	0,00
131 - Comunicação Social	5.000,00	5.000,00	0,00	0,00	0,00	5.000,00	0,00	0,00	0,00	5.000,00	0,00
301 - Atenção Básica	21.023.474,00	19.410.060,70	508.101,80	17.519.819,30	4,31	1.890.241,40	4.103.576,23	11.696.478,95	4,84	7.713.681,75	0,00
302 - Assistência Hospitalar e Ambulatorial	51.144.100,00	58.268.533,37	-2.031.482,41	48.514.304,55	11,94	9.754.228,82	13.155.892,61	35.044.260,90	14,51	23.224.272,47	0,00
303 - Suporte Profilático e Terapêutico	1.059.000,00	1.170.000,00	79.419,21	548.433,16	0,13	623.566,84	129.571,05	270.740,99	0,11	899.259,01	0,00
304 - Vigilância Sanitária	4.315.000,00	4.254.186,57	-233.950,79	3.183.967,21	0,78	1.090.199,36	538.779,92	2.045.048,02	0,85	2.209.118,55	0,00
305 - Vigilância Epidemiológica	117.700,00	472.824,21	0,00	228.124,21	0,06	244.700,00	35.557,83	110.811,10	0,05	382.213,11	0,00
845 - Outras Transferências	1.019.000,00	1.434.006,02	0,00	1.390.583,42	0,34	43.422,60	227.102,44	227.108,48	0,09	1.206.897,56	0,00
<b>11 - Trabalho</b>	<b>11.000,00</b>	<b>0,00</b>	<b>0,00</b>	<b>0,00</b>	<b>0,00</b>	<b>0,00</b>	<b>0,00</b>	<b>0,00</b>	<b>0,00</b>	<b>0,00</b>	<b>0,00</b>
334 - Fomento ao Trabalho	11.000,00	0,00	0,00	0,00	0,00	0,00	0,00	0,00	0,00	0,00	0,00
<b>12 - Educação</b>	<b>128.676.982,00</b>	<b>144.380.211,56</b>	<b>20.402.862,85</b>	<b>134.438.210,13</b>	<b>33,09</b>	<b>9.952.001,43</b>	<b>29.208.228,36</b>	<b>68.154.979,93</b>	<b>28,63</b>	<b>75.235.231,63</b>	<b>0,00</b>
125 - Normalização e Fiscalização	11.000,00	11.000,00	0,00	0,00	0,00	11.000,00	0,00	0,00	0,00	11.000,00	0,00
128 - Tecnologia da Informação	386.000,00	402.000,00	82.199,12	278.798,68	0,07	123.201,32	74.718,97	112.738,15	0,05	289.261,85	0,00
128 - Formação de Recursos Humanos	3.000,00	103.000,00	0,00	0,00	0,00	103.000,00	0,00	0,00	0,00	103.000,00	0,00
131 - Comunicação Social	5.000,00	5.000,00	0,00	0,00	0,00	5.000,00	0,00	0,00	0,00	5.000,00	0,00
181 - Policiamento	4.000,00	4.000,00	0,00	0,00	0,00	4.000,00	0,00	0,00	0,00	4.000,00	0,00
244 - Assistência Comunitária	3.003.000,00	48.100,00	0,00	0,00	0,00	48.100,00	0,00	0,00	0,00	48.100,00	0,00
308 - Alimentação e Nutrição	2.397.034,00	3.873.734,00	1.022.981,84	2.188.258,67	0,54	1.487.475,33	899.032,03	1.240.833,81	0,51	2.433.100,19	0,00
361 - Ensino Fundamental	89.833.944,00	70.188.338,78	3.543.850,88	88.027.174,78	16,75	2.159.184,02	14.415.728,13	35.308.972,04	14,62	34.877.386,74	0,00
363 - Ensino Profissional	4.000,00	4.000,00	0,00	0,00	0,00	4.000,00	0,00	0,00	0,00	4.000,00	0,00
364 - Ensino Superior	23.000,00	23.000,00	0,00	0,00	0,00	23.000,00	0,00	0,00	0,00	23.000,00	0,00
365 - Educação Infantil	14.733.754,92	11.386.804,92	2.856.307,21	7.652.044,37	1,88	3.714.580,55	2.000.750,38	4.886.512,46	1,94	6.880.092,48	0,00
366 - Educação de Jovens e Adultos	21.200,00	21.200,00	0,00	0,00	0,00	21.200,00	0,00	0,00	0,00	21.200,00	0,00
367 - Educação Especial	18.200,00	18.200,00	0,00	0,00	0,00	18.200,00	0,00	0,00	0,00	18.200,00	0,00
368 - Educação Básica	38.247.849,08	58.520.033,88	12.897.824,00	58.293.933,85	13,86	2.226.100,21	11.819.001,85	27.808.123,47	11,51	30.713.910,39	0,00
847 - Transferências para a Educação Básica	6.000,00	6.000,00	0,00	0,00	0,00	6.000,00	0,00	0,00	0,00	6.000,00	0,00



ESTADO DA BAHIA  
MUNICÍPIO DE SIMÕES FILHO  
Demonstrativo da Execução das despesas por Função/SubFunção

RREO – Anexo II (LRF, Art. 52, inciso II, alínea “e”)

MAIO-JUNHO/2022

RS 1,00

Função/SubFunção	DOTAÇÃO INICIAL	DOTAÇÃO ATUALIZADA (a)	DESPESAS EMPENHADAS			SALDO A EMPENHAR (c) = (a-b)	DESPESAS LIQUIDADAS			SALDO A LIQUIDAR (e) = (a-d)	INSCRITAS RP NÃO PROCESSADAS (f)
			No Bimestre	Até Bimestre (b)	% (b) / t (b)		No Bimestre	Até Bimestre (d)	% (d) / t (d)		
<b>13 - Cultura</b>	<b>2.658.971,00</b>	<b>1.386.776,55</b>	<b>105.000,00</b>	<b>1.332.293,31</b>	<b>0,33</b>	<b>64.483,24</b>	<b>273.194,82</b>	<b>823.364,29</b>	<b>0,34</b>	<b>573.412,26</b>	<b>0,00</b>
122 - Administração Geral	1.258.971,00	1.246.276,55	0,00	1.228.293,31	0,30	19.983,24	273.194,82	823.364,29	0,34	422.912,26	0,00
125 - Normatização e Fiscalização	7.000,00	0,00	0,00	0,00	0,00	0,00	0,00	0,00	0,00	0,00	0,00
126 - Tecnologia da Informação	8.000,00	1.000,00	0,00	1.000,00	0,00	0,00	0,00	0,00	0,00	1.000,00	0,00
128 - Formação de Recursos Humanos	3.000,00	3.000,00	0,00	0,00	0,00	3.000,00	0,00	0,00	0,00	3.000,00	0,00
392 - Difusão Cultural	1.124.000,00	143.500,00	105.000,00	105.000,00	0,03	38.500,00	0,00	0,00	0,00	143.500,00	0,00
845 - Outras Transferências	158.000,00	3.000,00	0,00	0,00	0,00	3.000,00	0,00	0,00	0,00	3.000,00	0,00
<b>14 - Direitos da Cidadania</b>	<b>665.920,00</b>	<b>631.612,51</b>	<b>14.544,00</b>	<b>625.703,00</b>	<b>0,15</b>	<b>5.909,51</b>	<b>148.030,03</b>	<b>497.646,90</b>	<b>0,21</b>	<b>133.965,61</b>	<b>0,00</b>
122 - Administração Geral	603.920,00	613.612,51	0,00	611.159,00	0,15	2.453,51	148.030,03	497.646,90	0,21	115.965,61	0,00
125 - Normatização e Fiscalização	17.000,00	0,00	0,00	0,00	0,00	0,00	0,00	0,00	0,00	0,00	0,00
128 - Formação de Recursos Humanos	3.000,00	0,00	0,00	0,00	0,00	0,00	0,00	0,00	0,00	0,00	0,00
334 - Fomento ao Trabalho	10.000,00	0,00	0,00	0,00	0,00	0,00	0,00	0,00	0,00	0,00	0,00
421 - Custódia e Reintegração Social	5.000,00	0,00	0,00	0,00	0,00	0,00	0,00	0,00	0,00	0,00	0,00
422 - Direitos Individuais, Coletivos e Difusos	47.000,00	18.000,00	14.544,00	14.544,00	0,00	3.458,00	0,00	0,00	0,00	18.000,00	0,00
<b>15 - Urbanismo</b>	<b>63.453.631,00</b>	<b>60.929.253,61</b>	<b>2.813.425,80</b>	<b>58.285.787,57</b>	<b>14,59</b>	<b>1.643.466,04</b>	<b>15.886.576,03</b>	<b>36.245.801,94</b>	<b>15,01</b>	<b>24.683.451,67</b>	<b>0,00</b>
122 - Administração Geral	4.520.920,00	5.342.415,69	245.015,89	5.291.486,90	1,30	50.928,79	1.003.132,64	3.317.364,05	1,37	2.025.051,64	0,00
125 - Normatização e Fiscalização	21.000,00	0,00	0,00	0,00	0,00	0,00	0,00	0,00	0,00	0,00	0,00
126 - Tecnologia da Informação	12.000,00	0,00	0,00	0,00	0,00	0,00	0,00	0,00	0,00	0,00	0,00
128 - Formação de Recursos Humanos	7.000,00	30.240,00	0,00	12.240,00	0,00	18.000,00	0,00	12.240,00	0,01	18.000,00	0,00
130 - Administração de Concessões	102.000,00	7.000,00	0,00	0,00	0,00	7.000,00	0,00	0,00	0,00	7.000,00	0,00
131 - Comunicação Social	4.000,00	4.000,00	0,00	0,00	0,00	4.000,00	0,00	0,00	0,00	4.000,00	0,00
451 - Infraestrutura Urbana	19.483.993,00	24.583.848,29	8.088.410,02	23.256.882,80	5,72	1.307.185,49	8.028.114,05	15.452.255,30	8,40	9.111.592,99	0,00
452 - Serviços Urbanos	39.238.718,00	30.784.484,73	-5.519.999,91	30.514.112,97	7,51	250.371,78	8.785.806,09	17.288.271,82	7,18	13.478.212,91	0,00
453 - Transportes Coletivos Urbanos	17.000,00	211.284,90	0,00	211.284,90	0,05	0,00	69.725,25	175.670,77	0,07	35.994,13	0,00
541 - Preservação e Conservação Ambiental	5.000,00	5.000,00	0,00	0,00	0,00	5.000,00	0,00	0,00	0,00	5.000,00	0,00
813 - Lazer	51.000,00	0,00	0,00	0,00	0,00	0,00	0,00	0,00	0,00	0,00	0,00
845 - Outras Transferências	11.000,00	1.000,00	0,00	0,00	0,00	1.000,00	0,00	0,00	0,00	1.000,00	0,00
<b>16 - Habitação</b>	<b>188.100,00</b>	<b>649.400,00</b>	<b>0,00</b>	<b>425.000,00</b>	<b>0,10</b>	<b>224.400,00</b>	<b>0,00</b>	<b>385.000,00</b>	<b>0,16</b>	<b>264.400,00</b>	<b>0,00</b>
122 - Administração Geral	3.000,00	0,00	0,00	0,00	0,00	0,00	0,00	0,00	0,00	0,00	0,00
482 - Habitação Urbana	185.100,00	649.400,00	0,00	425.000,00	0,10	224.400,00	0,00	385.000,00	0,16	264.400,00	0,00



ESTADO DA BAHIA  
MUNICÍPIO DE SIMÕES FILHO  
Demonstrativo da Execução das despesas por Função/SubFunção

RREO – Anexo II (LRF, Art. 52, inciso II, alínea "c")

MAIO-JUNHO/2022

RS 1,00

Função/SubFunção	DOTAÇÃO INICIAL	DOTAÇÃO ATUALIZADA (a)	DESPESAS EMPENHADAS			SALDO A EMPENHAR (c) = (a-b)	DESPESAS LIQUIDADAS			SALDO A LIQUIDAR (e) = (a-d)	INSCRITAS RP NÃO PROCESSADAS (f)
			No Bimestre	Até Bimestre (b)	% (b) / t (b)		No Bimestre	Até Bimestre (d)	% (d) / t (d)		
<b>17 - Saneamento</b>	<b>4.508.000,00</b>	<b>2.432.885,90</b>	<b>400.000,00</b>	<b>2.254.387,83</b>	<b>0,55</b>	<b>178.498,07</b>	<b>785.225,46</b>	<b>1.632.406,31</b>	<b>0,68</b>	<b>800.479,59</b>	<b>0,00</b>
512 - Saneamento Básico Urbano	4.461.000,00	2.430.885,90	400.000,00	2.254.387,83	0,55	178.498,07	785.225,46	1.632.406,31	0,68	798.479,59	0,00
544 - Recursos Hídricos	47.000,00	2.000,00	0,00	0,00	0,00	2.000,00	0,00	0,00	0,00	2.000,00	0,00
<b>18 - Gestão Ambiental</b>	<b>2.206.920,00</b>	<b>2.322.779,95</b>	<b>97.696,48</b>	<b>2.221.316,73</b>	<b>0,55</b>	<b>101.463,22</b>	<b>511.239,59</b>	<b>1.223.265,78</b>	<b>0,51</b>	<b>1.099.494,17</b>	<b>0,00</b>
122 - Administração Geral	2.131.920,00	2.247.296,61	97.696,48	2.206.316,73	0,54	40.979,88	506.572,45	1.211.959,83	0,50	1.035.336,98	0,00
128 - Tecnologia da Informação	50.000,00	75.483,34	0,00	15.000,00	0,00	60.483,34	4.887,14	11.326,15	0,00	84.157,19	0,00
128 - Formação de Recursos Humanos	3.000,00	0,00	0,00	0,00	0,00	0,00	0,00	0,00	0,00	0,00	0,00
131 - Comunicação Social	3.000,00	0,00	0,00	0,00	0,00	0,00	0,00	0,00	0,00	0,00	0,00
541 - Preservação e Conservação Ambiental	10.000,00	0,00	0,00	0,00	0,00	0,00	0,00	0,00	0,00	0,00	0,00
542 - Controle Ambiental	9.000,00	0,00	0,00	0,00	0,00	0,00	0,00	0,00	0,00	0,00	0,00
<b>20 - Agricultura</b>	<b>52.000,00</b>	<b>0,00</b>	<b>0,00</b>	<b>0,00</b>	<b>0,00</b>	<b>0,00</b>	<b>0,00</b>	<b>0,00</b>	<b>0,00</b>	<b>0,00</b>	<b>0,00</b>
608 - Promoção da Produção Agropecuária	52.000,00	0,00	0,00	0,00	0,00	0,00	0,00	0,00	0,00	0,00	0,00
<b>23 - Comércio e Serviços</b>	<b>492.000,00</b>	<b>1.119.178,00</b>	<b>800.000,00</b>	<b>926.984,36</b>	<b>0,23</b>	<b>192.193,64</b>	<b>4.292,17</b>	<b>25.881,07</b>	<b>0,01</b>	<b>1.093.296,93</b>	<b>0,00</b>
122 - Administração Geral	22.000,00	0,00	0,00	0,00	0,00	0,00	0,00	0,00	0,00	0,00	0,00
333 - Empregabilidade	9.000,00	214.700,00	0,00	128.984,36	0,03	87.715,64	4.292,17	25.881,07	0,01	188.818,93	0,00
691 - Promoção Comercial	430.000,00	800.000,00	800.000,00	800.000,00	0,20	0,00	0,00	0,00	0,00	800.000,00	0,00
692 - Comercialização	31.000,00	0,00	0,00	0,00	0,00	0,00	0,00	0,00	0,00	0,00	0,00
695 - Turismo	0,00	104.478,00	0,00	0,00	0,00	104.478,00	0,00	0,00	0,00	104.478,00	0,00
<b>26 - Transporte</b>	<b>619.000,00</b>	<b>815.641,09</b>	<b>16.660,00</b>	<b>466.639,69</b>	<b>0,12</b>	<b>329.001,40</b>	<b>47.000,00</b>	<b>269.084,35</b>	<b>0,12</b>	<b>526.656,74</b>	<b>0,00</b>
122 - Administração Geral	348.000,00	231.690,00	16.660,00	156.690,00	0,04	75.000,00	30.000,00	122.590,85	0,05	109.099,35	0,00
125 - Normatização e Fiscalização	3.000,00	106.693,54	0,00	61.693,54	0,02	45.000,00	17.000,00	34.000,00	0,01	72.693,54	0,00
193 - Informação e Inteligência	20.000,00	0,00	0,00	0,00	0,00	0,00	0,00	0,00	0,00	0,00	0,00
451 - Infraestrutura Urbana	18.000,00	0,00	0,00	0,00	0,00	0,00	0,00	0,00	0,00	0,00	0,00
452 - Serviços Urbanos	48.000,00	477.267,55	0,00	268.268,15	0,07	209.001,40	0,00	132.503,70	0,05	344.763,85	0,00
453 - Transportes Coletivos Urbanos	19.000,00	0,00	0,00	0,00	0,00	0,00	0,00	0,00	0,00	0,00	0,00
782 - Transporte Rodoviário	165.000,00	0,00	0,00	0,00	0,00	0,00	0,00	0,00	0,00	0,00	0,00
<b>27 - Desporto e Lazer</b>	<b>1.069.000,00</b>	<b>2.533.946,75</b>	<b>843.759,20</b>	<b>2.492.205,95</b>	<b>0,81</b>	<b>41.740,80</b>	<b>977.011,98</b>	<b>2.286.662,14</b>	<b>0,95</b>	<b>245.264,61</b>	<b>0,00</b>
811 - Desporto de Rendimento	6.000,00	6.000,00	0,00	0,00	0,00	6.000,00	0,00	0,00	0,00	6.000,00	0,00
812 - Desporto Comunitário	1.017.000,00	2.524.946,75	843.759,20	2.492.205,95	0,81	32.740,80	977.011,98	2.286.662,14	0,95	236.264,61	0,00
813 - Lazer	63.000,00	0,00	0,00	0,00	0,00	0,00	0,00	0,00	0,00	0,00	0,00



ESTADO DA BAHIA  
MUNICÍPIO DE SIMÕES FILHO  
Demonstrativo da Execução das despesas por Função/SubFunção

RREO – Anexo II (LRF, Art. 52, inciso II, alínea "c")

MAIO-JUNHO/2022

R\$ 1,00

Função/SubFunção	DOTAÇÃO INICIAL	DOTAÇÃO ATUALIZADA (a)	DESPESAS EMPENHADAS			SALDO A EMPENHAR (c) = (a-b)	DESPESAS LIQUIDADAS			SALDO A LIQUIDAR (e) = (a-d)	INSCRITAS RP NÃO PROCESSADOS (f)
			No Bimestre	Até Bimestre (b)	% (b) / t (b)		No Bimestre	Até Bimestre (d)	% (d) / t (d)		
845 - Outras Transferências	3.000,00	3.000,00	0,00	0,00	0,00	3.000,00	0,00	0,00	0,00	3.000,00	0,00
<b>28 - Encargos Especiais</b>	<b>14.510.715,00</b>	<b>16.970.013,48</b>	<b>528.842,84</b>	<b>16.873.089,68</b>	<b>4,15</b>	<b>96.943,80</b>	<b>4.703.832,88</b>	<b>13.722.390,12</b>	<b>5,68</b>	<b>3.247.623,36</b>	<b>0,00</b>
843 - Serviço da Dívida Interna	10.801.000,00	13.577.281,55	380.000,00	13.578.281,55	3,34	1.000,00	3.584.350,73	10.548.881,09	4,37	3.028.820,48	0,00
845 - Outras Transferências	8.000,00	254.818,93	73.842,84	248.818,93	0,08	6.000,00	73.842,84	248.818,93	0,10	6.000,00	0,00
846 - Outros Encargos Especiais	3.701.715,00	3.138.115,00	95.000,00	3.048.171,20	0,75	89.943,80	1.085.839,31	2.925.112,10	1,21	213.002,90	0,00
<b>99 - Reserva</b>	<b>4.791.000,00</b>	<b>4.791.000,00</b>	<b>0,00</b>	<b>0,00</b>	<b>0,00</b>	<b>4.791.000,00</b>	<b>0,00</b>	<b>0,00</b>	<b>0,00</b>	<b>4.791.000,00</b>	<b>0,00</b>
999 - Reserva de Contingência	4.791.000,00	4.791.000,00	0,00	0,00	0,00	4.791.000,00	0,00	0,00	0,00	4.791.000,00	0,00
<b>TOTAL (III) = (I + II)</b>	<b>435.935.262,00</b>	<b>453.724.740,97</b>	<b>31.882.833,44</b>	<b>406.253.313,79</b>	<b>100,00</b>	<b>47.471.427,18</b>	<b>96.488.387,35</b>	<b>241.546.505,20</b>	<b>100,00</b>	<b>212.178.235,77</b>	<b>0,00</b>

DIÓGENES TOLENTINO OLIVEIRA  
PREFEITO Mat.000000088

CARLOS ROBERTO DE CARVALHO  
SECRETARIO DA FAZENDA Mat.000000028

LESSIVALDO DIAS DA SILVA  
CONTADOR CRC- 023298/O-6 BA CRC.023298/O-6







**ESTADO DA BAHIA**  
**MUNICÍPIO DE SIMÕES FILHO**  
Demonstrativo da Receita Corrente Líquida

RREO - Anexo III (LRF, Art. 53, inciso I)

MAIO-JUNHO/2022

R\$ 1,00

ESPECIFICAÇÃO	EVOLUÇÃO DA RECEITA REALIZADA NOS ÚLTIMOS 12 MESES												TOTAL (ÚLTIMOS 12 MESES)	PREVISÃO ATUALIZADA 2022
	07/2021	08/2021	09/2021	10/2021	11/2021	12/2021	01/2022	02/2022	03/2022	04/2022	05/2022	06/2022		
4- RECEITA CORRENTE LÍQUIDA AJUSTADA PARA CÁLCULO DOS LIMITES DE ENDIVIDAMENTO (V) = (II - IV)	34.553.256,52	35.172.582,17	34.632.485,20	35.232.695,11	40.041.919,77	02.956.496,75	30.679.385,50	41.651.955,30	45.185.627,93	42.996.002,61	40.330.941,74	47.298.750,59	494.615.090,45	431.933.282,00
4.1 - Transferências obrigatórias da União relativas às emendas de bancada (art. 166, § 16, da CF) (VI)	0,00	0,00	0,00	0,00	0,00	0,00	0,00	0,00	0,00	0,00	0,00	0,00	1.200.000,00	1.200.000,00
4- RECEITA CORRENTE LÍQUIDA AJUSTADA PARA CÁLCULO DOS LIMITES DA DESPESA COM PESSOAL (VII) = (V - VI)	34.553.256,52	35.172.582,17	34.632.485,20	35.232.695,11	40.041.919,77	02.956.496,75	30.679.385,50	41.651.955,30	45.185.627,93	42.996.002,61	40.330.941,74	46.098.750,59	493.415.090,45	431.933.282,00

  
DIÓGENES TOLENTINO OLIVEIRA  
PREFEITO Mat.000000088

  
CARLOS ROBERTO DE CARVALHO  
SECRETARIO DA FAZENDA Mat.000000026

  
LESSIVALDO DIAS DA SILVA  
CONTADOR CRC- 023298/O-6 BA CRC.023298/O-6



ESTADO DA BAHIA  
MUNICÍPIO DE SIMÕES FILHO  
Demonstrativo das Receitas e Despesas Previdenciárias do Regime Próprio de Previdência dos Servidores

RREO - Anexo 4 (LRF, Art. 53, inciso II)

MAIO-JUNHO/2022

FUNDO EM CAPITALIZAÇÃO (PLANO PREVIDENCIÁRIO)		PREVISÃO ATUALIZADA (a)	RECEITAS REALIZADAS Até o Bimestre (b)
RECEITAS PREVIDENCIÁRIAS - RPPS (FUNDO EM CAPITALIZAÇÃO)			
<b>RECEITAS CORRENTES (I)</b>		<b>0,00</b>	<b>0,00</b>
<b>Receita de Contribuições dos Segurados</b>		<b>0,00</b>	<b>0,00</b>
Ativo		0,00	0,00
Inativo		0,00	0,00
Pensionista		0,00	0,00
<b>Receita de Contribuições Patronais</b>		<b>0,00</b>	<b>0,00</b>
Ativo		0,00	0,00
Inativo		0,00	0,00
Pensionista		0,00	0,00
<b>Receita Patrimonial</b>		<b>0,00</b>	<b>0,00</b>
Receitas Imobiliárias		0,00	0,00
Receitas de Valores Mobiliários		0,00	0,00
Outras Receitas Patrimoniais		0,00	0,00
<b>Receita de Serviços</b>		<b>0,00</b>	<b>0,00</b>
<b>Outras Receitas Correntes</b>		<b>0,00</b>	<b>0,00</b>
Compensação Financeira entre os regimes		0,00	0,00
Aportes Periódicos para Amortização da Déficit Atuarial do RPPS (II)		0,00	0,00
Demais Receitas Correntes		0,00	0,00
<b>RECEITAS DE CAPITAL (III)</b>		<b>0,00</b>	<b>0,00</b>
Alienação de Bens, Direitos e Ativos		0,00	0,00
Amortização de Empréstimos		0,00	0,00
Outras Receitas de Capital		0,00	0,00
<b>TOTAL DAS RECEITAS PREVIDENCIÁRIAS RPPS - (IV) = (I + III - II)</b>		<b>0,00</b>	<b>0,00</b>

DESPESAS PREVIDENCIÁRIAS - RPPS (FUNDO EM CAPITALIZAÇÃO)	DOTAÇÃO ATUALIZADA (c)	DESPESAS EMPENHADAS		DESPESAS LIQUIDADAS		DESPESAS PAGAS	INSCRITAS EM RESTOS A PAGAR NÃO PROCESSADOS
		Até o Bimestre (d)	Até o Bimestre (e)	Até o Bimestre (f)	no exercício (g)		
<b>Benefícios</b>	<b>0,00</b>	<b>0,00</b>	<b>0,00</b>	<b>0,00</b>	<b>0,00</b>	<b>0,00</b>	<b>0,00</b>
Aposentadorias	0,00	0,00	0,00	0,00	0,00	0,00	0,00
Pensões por Morte	0,00	0,00	0,00	0,00	0,00	0,00	0,00
<b>Outras Despesas Previdenciárias</b>	<b>0,00</b>	<b>0,00</b>	<b>0,00</b>	<b>0,00</b>	<b>0,00</b>	<b>0,00</b>	<b>0,00</b>
Compensação Financeira entre os regimes	0,00	0,00	0,00	0,00	0,00	0,00	0,00
Demais Despesas Previdenciárias	0,00	0,00	0,00	0,00	0,00	0,00	0,00

<b>TOTAL DAS DESPESAS DO FUNDO EM CAPITALIZAÇÃO (V)</b>		0,00	0,00	0,00	0,00	0,00
<b>RESULTADO PREVIDENCIÁRIO - FUNDO EM CAPITALIZAÇÃO (VI) = (IV - V)2</b>		0,00	0,00	0,00	0,00	0,00
<b>RECURSOS RPPS ARRECADADOS EM EXERCÍCIOS ANTERIORES</b>		<b>PREVISÃO ORÇAMENTÁRIA</b>				
<b>RESERVA ORÇAMENTÁRIA DO RPPS</b>		<b>PREVISÃO ORÇAMENTÁRIA</b>				
VALOR		0,00				
<b>APORTES DE RECURSOS PARA O FUNDO EM CAPITALIZAÇÃO DO RPPS</b>		<b>APORTES REALIZADOS</b>				
Plano de Amortização - Contribuição Patronal Suplementar						
Plano de Amortização - Aporte Periódico de Valores Predefinidos						
Outros Aportes para o RPPS						
Recursos para Cobertura de Déficit Financeiro						
<b>BENS E DIREITOS DO RPPS</b>		<b>SALDO ATUAL</b>				
Caixa e Equivalentes de Caixa		0,00				
Investimentos e Aplicações		0,00				
Outros Bens e Direitos		0,00				
<b>FUNDO EM REPARTIÇÃO (PLANO FINANCEIRO)</b>						
<b>RECEITAS PREVIDENCIÁRIAS - RPPS (FUNDO EM REPARTIÇÃO)</b>		<b>PREVISÃO ATUALIZADA (a)</b>	<b>RECEITAS REALIZADAS Até o Bimestre (b)</b>			
<b>RECEITAS CORRENTES (VII)</b>		0,00	0,00			
<b>Receita de Contribuições dos Segurados</b>		0,00	0,00			
Ativo		0,00	0,00			
Inativo		0,00	0,00			
Pensionista		0,00	0,00			
<b>Receita de Contribuições Patronais</b>		0,00	0,00			
Ativo		0,00	0,00			
Inativo		0,00	0,00			
Pensionista		0,00	0,00			
<b>Receita Patrimonial</b>		0,00	0,00			
Receitas Imobiliárias		0,00	0,00			
Receitas de Valores Mobiliários		0,00	0,00			
Outras Receitas Patrimoniais		0,00	0,00			
<b>Receita de Serviços</b>		0,00	0,00			
<b>Outras Receitas Correntes</b>		0,00	0,00			
Compensação Previdenciária do RGPS para o RPPS		0,00	0,00			
Demais Receitas Correntes		0,00	0,00			
<b>RECEITAS DE CAPITAL (VIII)</b>		0,00	0,00			
Alienação de Bens, Direitos e Ativos		0,00	0,00			

Amortização de Empréstimos	0,00	0,00
Outras Receitas do Capital	0,00	0,00
<b>TOTAL DAS RECEITAS DO FUNDO EM REPARTIÇÃO (IX) = (VII + VIII)</b>	<b>0,00</b>	<b>0,00</b>

DESPESAS PREVIDENCIÁRIAS - RPPS (FUNDO EM REPARTIÇÃO)	DOTAÇÃO ATUALIZADA (c)	DESPESAS EMPENHADAS	DESPESAS LIQUIDADAS	DESPESAS PAGAS	INSCRITAS EM RESTOS A PAGAR NÃO PROCESSADOS
		Até o Bimestre (d)	Até o Bimestre (e)	Até o Bimestre (f)	no exercício (g)
<b>Benefícios</b>	<b>0,00</b>	<b>0,00</b>	<b>0,00</b>	<b>0,00</b>	<b>0,00</b>
Aposentadorias	0,00	0,00	0,00	0,00	0,00
Pensões por Morte	0,00	0,00	0,00	0,00	0,00
<b>Outras Despesas Previdenciárias</b>	<b>0,00</b>	<b>0,00</b>	<b>0,00</b>	<b>0,00</b>	<b>0,00</b>
Compensação Previdenciária entre os regimes	0,00	0,00	0,00	0,00	0,00
Demais Despesas Previdenciárias	0,00	0,00	0,00	0,00	0,00
<b>TOTAL DAS DESPESAS DO FUNDO EM REPARTIÇÃO (X)</b>	<b>0,00</b>	<b>0,00</b>	<b>0,00</b>	<b>0,00</b>	<b>0,00</b>
<b>RESULTADO PREVIDENCIÁRIO - FUNDO EM REPARTIÇÃO (XI) = (IX - X)2</b>	<b>0,00</b>	<b>0,00</b>	<b>0,00</b>	<b>0,00</b>	

APORTES DE RECURSOS PARA O FUNDO EM REPARTIÇÃO DO RPPS	APORTES REALIZADOS
Recursos para Formação de Reserva	
Recursos para Cobertura de Insuficiências Financeiras	
Recursos para Cobertura de Insuficiências Financeiras	

BENS E DIREITOS DO RPPS (FUNDO EM REPARTIÇÃO)	SALDO ATUAL
Caixa e Equivalentes do Caixa	0,00
Investimentos e Aplicações	0,00
Outros Bens e Direitos	0,00

ADMINISTRAÇÃO DO REGIME PRÓPRIO DE PREVIDÊNCIA DOS SERVIDORES - RPPS		
RECEITAS DA ADMINISTRAÇÃO - RPPS	PREVISÃO ATUALIZADA (a)	RECEITAS REALIZADAS Até o Bimestre (b)
RECEITAS CORRENTES		0,00
<b>TOTAL DAS RECEITAS DA ADMINISTRAÇÃO RPPS - (XII)</b>		<b>0,00</b>

DESPESAS DA ADMINISTRAÇÃO - RPPS	DOTAÇÃO ATUALIZADA (c)	DESPESAS EMPENHADAS	DESPESAS LIQUIDADAS	DESPESAS PAGAS	INSCRITAS EM RESTOS A PAGAR NÃO PROCESSADOS
		Até o Bimestre (d)	Até o Bimestre (e)	Até o Bimestre (f)	(g)

DESPESAS CORRENTES (XIII)	0,00	0,00	0,00	0,00	0,00
Pessoal e Encargos Sociais	0,00	0,00	0,00	0,00	0,00
Demais Despesas Correntes	0,00	0,00	0,00	0,00	0,00
DESPESAS DE CAPITAL (XIV)	0,00	0,00	0,00	0,00	0,00
<b>TOTAL DAS DESPESAS DA ADMINISTRAÇÃO RPPS (XV) = (XIII + XIV)</b>	<b>0,00</b>	<b>0,00</b>	<b>0,00</b>	<b>0,00</b>	<b>0,00</b>
<b>RESULTADO DA ADMINISTRAÇÃO RPPS (XVI) = (XII - XV)2</b>	<b>0,00</b>	<b>0,00</b>	<b>0,00</b>	<b>0,00</b>	

BENS E DIREITOS - ADMINISTRAÇÃO DO RPPS		SALDO ATUAL	
Caixa e Equivalentes de Caixa			0,00
Investimentos e Aplicações			0,00
Outros Bens e Direitos			0,00

RECEITAS PREVIDENCIÁRIAS (BENEFÍCIOS MANTIDOS PELO TESOUREIRO)		PREVISÃO ATUALIZADA (a)	RECEITAS REALIZADAS Até o Bimestre (b)
Contribuições dos Servidores			0,00
Demais Receitas Previdenciárias			0,00
<b>TOTAL DAS RECEITAS (BENEFÍCIOS MANTIDOS PELO TESOUREIRO) (XVII)</b>			<b>0,00</b>

DESPESAS PREVIDENCIÁRIAS (BENEFÍCIOS MANTIDOS PELO TESOUREIRO)	DOTAÇÃO ATUALIZADA (c)	DESPESAS EMPENHADAS	DESPESAS LIQUIDADAS	DESPESAS PAGAS	INSCRITAS EM RESTOS A PAGAR NÃO PROCESSADOS
		Até o Bimestre (d)	Até o Bimestre (e)	Até o Bimestre (f)	no exercício (g)
Aposentadorias	0,00	0,00	0,00	0,00	0,00
Pensões	0,00	0,00	0,00	0,00	0,00
Outras Despesas Previdenciárias	0,00	0,00	0,00	0,00	0,00
<b>TOTAL DAS DESPESAS (BENEFÍCIOS MANTIDOS PELO TESOUREIRO) (XVIII)</b>	<b>0,00</b>	<b>0,00</b>	<b>0,00</b>	<b>0,00</b>	<b>0,00</b>
<b>RESULTADO DOS BENEFÍCIOS MANTIDOS PELO TESOUREIRO (XIX) = (XVII - XVIII)2</b>	<b>0,00</b>	<b>0,00</b>	<b>0,00</b>	<b>0,00</b>	



DIÓGENES TOLENTINO OLIVEIRA  
PREFEITO Mat.000000088



CARLOS ROBERTO DE CARVALHO  
SECRETARIO DA FAZENDA Mat.000000026



LESSIVALDO DIAS DA SILVA  
CONTADOR CRC- 023298/O-6 BA CRC.023298/O-6



ESTADO DA BAHIA  
MUNICÍPIO DE SIMÕES FILHO  
Demonstrativo do Resultado Primário e Nominal

RREO – Anexo VI (LRF, Art. 53, inciso III)

MAIO-JUNHO/2022

R\$ 1,00

ACIMA DA LINHA			
RECEITAS PRIMÁRIAS	PREVISÃO ATUALIZADA	RECEITAS REALIZADAS (a)	
		Até o Bimestre	
		2022	2022
<b>RECEITAS CORRENTES (I)</b>	<b>431.835.262,00</b>		<b>258.025.663,94</b>
<b>Impostos, Taxas e Contribuições de Melhoria</b>	<b>73.299.874,00</b>		<b>50.387.912,35</b>
IPTU	11.951.039,00		11.178.879,40
ISS	39.354.140,00		28.190.531,91
ITBI	2.411.448,00		1.049.389,75
IRRF	14.078.207,00		5.888.157,19
Outros Impostos, Taxas e Contribuições de Melhoria	5.505.042,00		4.081.154,10
Contribuições	6.828.718,00		4.132.856,17
<b>Receita Patrimonial</b>	<b>429.422,00</b>		<b>4.158.126,00</b>
Aplicações Financeiras (II)	343.992,00		2.565.042,81
Outras Receitas Patrimoniais	85.430,00		1.593.083,19
<b>Transferências Correntes</b>	<b>351.470.548,00</b>		<b>198.653.331,31</b>
Cota-Parte do FPM	82.421.419,00		38.495.676,00
Cota-Parte do ICMS	154.738.529,00		72.154.035,84
Cota-Parte do IPVA	7.290.583,00		3.885.056,12
Cota-Parte do ITR	34.803,00		7.414,48
Transferências da LC 87/1996	0,00		0,00
Transferências da LC 87/1999	1.474.053,00		527.488,00
Transferências do FUNDEB	81.484.691,00		60.567.130,97
Outras Transferências Correntes	44.028.480,00		25.036.549,32
<b>Demais Receitas Correntes</b>	<b>106.700,00</b>		<b>693.438,11</b>
Outras Receitas Financeiras (III)	0,00		0,00
Receitas Correntes Restantes	106.700,00		693.438,11
<b>RECEITAS PRIMÁRIAS CORRENTES (IV) = (I - II - III)</b>	<b>431.835.262,00</b>		<b>258.025.663,94</b>
<b>RECEITAS DE CAPITAL (V)</b>	<b>4.000,00</b>		<b>1.829.266,24</b>
Operações de Crédito (VI)	3.200.000,00		1.418.281,55
Amortização de Empréstimos (VII)	0,00		0,00
<b>Alienação de Bens</b>	<b>0,00</b>		<b>0,00</b>
Receitas de Alienação de Investimentos Temporários (VIII)	0,00		0,00
Receitas de Alienação de Investimentos Permanentes (IX)	0,00		0,00
Outras Alienações de Bens	0,00		0,00
<b>Transferências de Capital</b>	<b>800,00</b>		<b>412.984,69</b>
Convênios	0,00		0,00
Outras Transferências de Capital	800,00		412.984,69
<b>Outras Receitas de Capital</b>	<b>0,00</b>		<b>0,00</b>
Outras Receitas de Capital Não Primárias (X)	0,00		0,00
Outras Receitas de Capital Primárias	0,00		0,00

Contábil - Gestão Pública / / Departamento de Contabilidade

Emitido em: 20/07/2022 03:00:20

Página 1 de 4

<http://pmsimoesfilhoba.imprensaoficial.org/>

- CERTIFICADO DIGITALMENTE POR: AC CERTSIGN SRF ICP-BRASIL | IMPRENSAOFICIAL.ORG -



RECEITAS PRIMÁRIAS DE CAPITAL (XI) = (V - VI - VII - VIII - IX - X)						600.000,00	412.984,69
RECEITA PRIMÁRIA TOTAL (XII) = (IV + XI)						432.391.280,00	255.873.606,02
DESPESAS PRIMÁRIAS	DOTAÇÃO ATUALIZADA	DESPESAS EMPENHADAS	DESPESAS LIQUIDADAS	DESPESAS PAGAS (a)	RESTOS A PAGAR PROCESSADOS PAGOS (b)	RESTOS A PAGAR NÃO PROCESSADOS	
						LIQUIDADOS	PAGOS (c)
<b>DESPESAS CORRENTES (XIII)</b>	<b>405.776.716,71</b>	<b>367.727.426,56</b>	<b>216.727.992,74</b>	<b>210.765.147,64</b>	<b>8.128.694,69</b>	<b>4.308.284,41</b>	<b>4.308.284,41</b>
Pessoal e Encargos Sociais	247.368.339,03	238.727.318,24	142.740.879,57	138.782.510,74	3.873.727,98	0,00	0,00
Juros e Encargos da Dívida (XIV)	3.301.000,00	3.300.000,00	3.255.661,68	3.255.661,68	0,00	0,00	0,00
<b>Outras Despesas Correntes</b>	<b>155.107.377,68</b>	<b>127.700.108,32</b>	<b>70.731.451,49</b>	<b>68.746.975,42</b>	<b>4.254.966,61</b>	<b>4.308.284,41</b>	<b>4.308.284,41</b>
Transferências Constitucionais e Legais	0,00	0,00	0,00	0,00	0,00	0,00	0,00
Demais Despesas Correntes	155.107.377,68	127.700.108,32	70.731.451,49	68.746.975,42	4.254.966,61	4.308.284,41	4.308.284,41
<b>DESPESAS PRIMÁRIAS CORRENTES (XV) = (XIII - XIV)</b>	<b>402.475.716,71</b>	<b>364.427.426,56</b>	<b>213.472.331,06</b>	<b>207.509.486,16</b>	<b>8.128.694,69</b>	<b>4.308.284,41</b>	<b>4.308.284,41</b>
<b>DESPESAS DE CAPITAL (XVI)</b>	<b>43.157.024,26</b>	<b>38.526.867,23</b>	<b>24.816.512,46</b>	<b>24.345.388,07</b>	<b>2.331.483,94</b>	<b>2.513.263,68</b>	<b>2.513.263,68</b>
Investimentos	32.675.742,71	28.249.606,68	17.525.513,05	17.052.388,66	2.331.483,94	2.513.263,68	2.513.263,68
Inversões Financeiras	5.000,00	0,00	0,00	0,00	0,00	0,00	0,00
Concessão de Empréstimos e Financiamentos (XVII)	0,00	0,00	0,00	0,00	0,00	0,00	0,00
Aquisição de Título de Capital já Integralizado (XVIII)	0,00	0,00	0,00	0,00	0,00	0,00	0,00
Aquisição de Título de Crédito (XIX)	0,00	0,00	0,00	0,00	0,00	0,00	0,00
Demais Inversões Financeiras	5.000,00	0,00	0,00	0,00	0,00	0,00	0,00
Amortização da Dívida (XX)	10.276.281,55	10.276.281,55	7.292.999,41	7.292.999,41	0,00	0,00	0,00
<b>DESPESAS PRIMÁRIAS DE CAPITAL (XXI) = (XVI - XVII - XVIII - XIX - XX)</b>	<b>32.880.742,71</b>	<b>28.249.606,68</b>	<b>17.525.513,05</b>	<b>17.052.388,66</b>	<b>2.331.483,94</b>	<b>2.513.263,68</b>	<b>2.513.263,68</b>
<b>RESERVA DE CONTINGÊNCIA (XXII)</b>	<b>4.791.000,00</b>	<b>0,00</b>	<b>0,00</b>	<b>0,00</b>	<b>0,00</b>	<b>0,00</b>	<b>0,00</b>
<b>DESPESA PRIMÁRIA TOTAL (XXIII) = (XV + XXI + XXII)</b>	<b>440.147.459,42</b>	<b>392.977.032,24</b>	<b>230.997.844,11</b>	<b>224.561.874,82</b>	<b>10.460.178,63</b>	<b>6.821.548,09</b>	<b>6.821.548,09</b>
<b>RESULTADO PRIMÁRIO - Acima da Linha (XXIV) = [XIIa - (XXIIIa + XXIIIb + XXIIIc)]</b>						<b>14.030.004,56</b>	
<b>META FISCAL PARA O RESULTADO PRIMÁRIO</b>						<b>VALOR CORRENTE</b>	
META DE RESULTADO PRIMÁRIO FIXADA NO ANEXO DE METAS FISCAIS DA LDO P/ O EXERCÍCIO DE REFERÊNCIA						9.641.259,82	
<b>JUROS NOMINAIS</b>						<b>VALOR INCORRIDO</b>	
JUROS, ENCARGOS E VARIAÇÕES MONETÁRIAS ATIVOS (XXV)						2.585.042,61	
JUROS, ENCARGOS E VARIAÇÕES MONETÁRIAS PASSIVOS (XXVI)						3.258.070,40	
<b>RESULTADO NOMINAL - Acima da Linha (XXVII) = XXIV + (XXV - XXVI)</b>						<b>13.336.976,79</b>	
<b>META FISCAL PARA O RESULTADO NOMINAL</b>						<b>VALOR CORRENTE</b>	
META FIXADA NO ANEXO DE METAS FISCAIS DA LDO PARA O EXERCÍCIO DE REFERÊNCIA						64.597.107,76	
<b>ABAIXO DA LINHA</b>						<b>VALOR CORRENTE</b>	
<b>CÁLCULO DO RESULTADO NOMINAL</b>						<b>SALDO</b>	
						Em 31/Dez/2021	Até o Bimestre 2022
						(a)	(b)

<b>DÍVIDA CONSOLIDADA (XXVIII)</b>	<b>319.585.136,53</b>	<b>313.745.604,86</b>
<b>DEDUÇÕES (XXIX)</b>	<b>33.471.819,24</b>	<b>51.337.187,77</b>
Disponibilidade de Caixa	33.471.819,24	51.337.187,77
Disponibilidade de Caixa bruta	50.631.439,55	59.309.492,22
(-) Restos a Pagar Processados (XXX)	11.295.210,18	825.031,65
(-) Depósitos Restituíveis e Valores Vinculados	5.874.410,13	7.147.272,80
Demais Haveres Financeiros	0,00	0,00
<b>DÍVIDA CONSOLIDADA LÍQUIDA (XXXI) = (XXVIII - XXIX)</b>	<b>286.113.317,29</b>	<b>262.408.417,09</b>
<b>RESULTADO NOMINAL - Abaixo da Linha (XXXII) = (XXXIa - XXXIb)</b>		<b>23.704.900,20</b>

AJUSTE METODOLÓGICO	Até o Bimestre / 2022
VARIACÃO SALDO RPP = (XXXIII) = (XXXa - XXXb)	10.460.178,53
RECEITA DE ALIENAÇÃO DE INVESTIMENTOS PERMANENTES (IX)	0,00
PASSIVOS RECONHECIDOS NA DC (XXXIV)	0,00
VARIAÇÃO CAMBIAL (XXXV)	0,00
PAGAMENTO DE PRECATÓRIOS INTEGRANTES DA DC (XXXVI)	0,00
AJUSTE RELATIVOS AO RPPS (XXXVII)	0,00
OUTROS AJUSTES (XXXVIII)	0,00
<b>RESULTADO NOMINAL AJUSTADO - Abaixo da Linha (XXXIX) = (XXXII - IX + XXXIV + XXXV - XXXVI + XXXVII + XXXVIII)</b>	<b>13.244.721,67</b>

<b>RESULTADO PRIMÁRIO - Abaixo da Linha (XL) = XXXIX - (XXV - XXVI)</b>	<b>13.935.749,46</b>
-------------------------------------------------------------------------	----------------------

INFORMAÇÕES ADICIONAIS	PREVISÃO ORÇAMENTÁRIA
SALDO DE EXERCÍCIOS ANTERIORES	11.590.081,97
Recursos Arrecadados em Exercícios Anteriores - RPPS	0,00
Superávit Financeiro Utilizado para Abertura e Reabertura de Créditos Adicionais	11.590.081,97
RESERVA ORÇAMENTÁRIA DO RPPS	



DIÓGENES TOLENTINO OLIVEIRA  
PREFEITO Mat.000000088



CARLOS ROBERTO DE CARVALHO  
SECRETARIO DA FAZENDA Mat.000000028



LESSYVALDO DIAS DA SILVA  
CONTADOR CRC - 023298/O-6 BA CRC.023298/O-6



ESTADO DA BAHIA  
MUNICÍPIO DE SIMÕES FILHO  
Demonstrativo dos Restos a Pagar por Poder e Órgão

RREO - ANEXO VII (LRF, art. 53, inciso V)

MAIO-JUNHO/2022

R\$ 1,00

PODER/ÓRGÃO	RESTOS A PAGAR PROCESSADOS					RESTOS A PAGAR NÃO PROCESSADOS					Saldo Total	
	Inscritos		Pagos	Cancelados	Saldo	Inscritos		Liquidados	Pagos	Cancelados		Saldo
	Em Exercícios Anteriores	Em 31 de Dezembro de 2021				Em Exercícios Anteriores	Em 31 de Dezembro de 2021					
<b>DESPESAS (EXCETO INTRA-ORÇAMENTÁRIAS) (I)</b>	<b>40.653,14</b>	<b>11.244.557,0</b>	<b>10.460.178,5</b>	<b>0,00</b>	<b>825.031,65</b>	<b>250.596,43</b>	<b>6.908.890,12</b>	<b>6.921.540,09</b>	<b>6.821.548,09</b>	<b>0,00</b>	<b>337.938,46</b>	<b>1.162.970,11</b>
<b>Executivo</b>	<b>40.653,14</b>	<b>11.244.557,0</b>	<b>10.460.178,5</b>	<b>0,00</b>	<b>825.031,65</b>	<b>250.596,43</b>	<b>6.792.589,51</b>	<b>6.727.295,01</b>	<b>6.727.295,01</b>	<b>0,00</b>	<b>305.890,93</b>	<b>1.130.922,58</b>
02 - GABINETE DO PREFEITO	0,00	12.920,07	12.920,07	0,00	0,00	0,00	0,00	0,00	0,00	0,00	0,00	0,00
03 - GABINETE DO VICE PREFEITO	0,00	826,12	826,12	0,00	0,00	0,00	0,00	0,00	0,00	0,00	0,00	0,00
04 - SECRETARIA MUNICIPAL DE GOVERNO - SEGOV	0,00	98.704,07	98.704,07	0,00	0,00	0,00	53.162,01	53.113,72	53.113,72	0,00	48,29	48,29
05 - PROCURADORIA GERAL DO MUNICÍPIO	0,00	19.525,86	19.525,86	0,00	0,00	0,00	0,00	0,00	0,00	0,00	0,00	0,00
06 - CONTROLADORIA GERAL DO MUNICÍPIO	0,00	22.936,28	22.936,28	0,00	0,00	0,00	0,00	0,00	0,00	0,00	0,00	0,00
07 - ASSESSORIA DE COMUNICAÇÃO SOCIAL	0,00	131.812,19	131.812,19	0,00	0,00	0,00	372.195,52	371.205,51	371.205,51	0,00	990,01	990,01
09 - SECRETARIA MUNICIPAL DE POLÍTICAS PÚBLICAS PARA MULHERES	0,00	9.859,14	9.859,14	0,00	0,00	0,00	0,00	0,00	0,00	0,00	0,00	0,00
09 - SECRETARIA MUNICIPAL DE ADMINISTRAÇÃO	0,00	156.477,04	141.305,04	0,00	15.172,00	0,00	274.861,63	274.861,63	274.861,63	0,00	0,00	15.172,00
10 - SECRETARIA MUNICIPAL DE FAZENDA - SEFAZ	0,00	595.528,90	595.528,90	0,00	0,00	0,00	175.313,78	175.313,78	175.313,78	0,00	0,00	0,00
11 - FUNDO MUNICIPAL DE SAÚDE	3.423,51	0,00	0,00	0,00	3.423,51	170.269,24	0,00	0,00	0,00	0,00	170.269,24	173.692,75
11 - SECRETARIA MUNICIPAL DE EDUCAÇÃO	543,48	3.069.520,02	3.065.030,12	0,00	4.033,39	41,46	0,00	0,00	0,00	0,00	41,46	4.074,84
12 - SECRETARIA MUNICIPAL DE SAÚDE	0,00	4.673.889,48	3.872.220,87	0,00	801.367,61	54.790,01	381.024,12	367.710,12	367.710,12	0,00	89.104,01	869.471,62
13 - SECRETARIA MUNICIPAL DE INFRAESTRUTURA	1.035,15	707.145,41	707.145,41	0,00	1.035,15	11.799,73	3.301.757,40	3.301.757,40	3.301.757,40	0,00	11.799,73	12.833,88
14 - SECRETARIA MUNICIPAL DE PLANEJAMENTO E HABITAÇÃO	0,00	38.521,51	38.521,51	0,00	0,00	0,00	94.002,92	94.002,92	94.002,92	0,00	0,00	0,00
15 - SECRETARIA MUNICIPAL DE MOBILIDADE URBANA - SEMCB	0,00	35.994,20	35.994,20	0,00	0,00	0,00	171.109,94	171.109,94	171.109,94	0,00	0,00	0,00
16 - SECRETARIA MUNICIPAL DE DESENVOLVIMENTO SOCIAL E DA CIDADANIA - SEDESC	35.651,00	293.199,24	319.849,24	0,00	0,00	6.779,95	187.330,02	151.237,38	151.237,38	0,00	42.871,59	42.971,59
17 - SECRETARIA MUNICIPAL DE DESENVOLVIMENTO ECONÔMICO - SEDEC	0,00	16.411,41	16.411,41	0,00	0,00	0,00	167.599,70	162.743,70	162.743,70	0,00	4.845,00	4.845,00
17 - SECRETARIA MUNICIPAL DE INFRAESTRUTURA	0,00	0,00	0,00	0,00	0,00	6.918,04	0,00	0,00	0,00	0,00	6.918,04	6.918,04
18 - SECRETARIA MUNICIPAL DE ORDEM PÚBLICA - SEMOP	0,00	116.317,89	116.317,89	0,00	0,00	0,00	113.575,93	113.571,27	113.571,27	0,00	4,56	4,56
19 - SECRETARIA MUNICIPAL DE MEIO AMBIENTE E SUSTENTABILIDADE - SEMMAS	0,00	25.791,43	25.791,43	0,00	0,00	0,00	11.287,87	11.287,87	11.287,87	0,00	0,00	0,00
20 - SECRETARIA MUNICIPAL DE ESPORTE, LAZER E JUVENTUDE - SEJUV	0,00	26.731,00	26.731,00	0,00	0,00	0,00	16.482,52	16.482,52	16.482,52	0,00	0,00	0,00
21 - SECRETARIA MUNICIPAL DE CULTURA	0,00	28.193,12	28.193,12	0,00	0,00	0,00	2.908,85	2.908,85	2.908,85	0,00	0,00	0,00
22 - SECRETARIA MUNICIPAL DE DESENVOLVIMENTO URBANO	0,00	31.174,63	31.174,63	0,00	0,00	0,00	642.949,94	642.949,94	642.949,94	0,00	0,00	0,00



**ESTADO DA BAHIA**  
**MUNICÍPIO DE SIMÕES FILHO**  
Demonstrativo dos Restos a Pagar por Poder e Órgão

RREO - ANEXO VII (LRF, art. 53, inciso V)


MAIO-JUNHO/2022

R\$ 1,00

PODER/ÓRGÃO	RESTOS A PAGAR PROCESSADOS					RESTOS A PAGAR NÃO PROCESSADOS					Saldo Total	
	Inscritos		Pagos	Cancelados	Saldo	Inscritos		Liquidados	Pagos	Cancelados		Saldo
	Em Exercícios Anteriores	Em 31 de Dezembro de 2021				Em Exercícios Anteriores	Em 31 de Dezembro de 2021					
23 - SECRETARIA MUNICIPAL DE SERVIÇOS PÚBLICOS - SESP	0,00	1.155.480,04	1.155.480,04	0,00	0,00	0,00	817.040,46	817.040,46	817.040,46	0,00	0,00	0,00
<b>Legislativo</b>	<b>0,00</b>	<b>0,00</b>	<b>0,00</b>	<b>0,00</b>	<b>0,00</b>	<b>0,00</b>	<b>126.300,61</b>	<b>94.253,08</b>	<b>94.253,08</b>	<b>0,00</b>	<b>32.047,53</b>	<b>32.047,53</b>
01 - CÂMARA MUNICIPAL DE VEREADORES	0,00	0,00	0,00	0,00	0,00	0,00	126.300,61	94.253,08	94.253,08	0,00	32.047,53	32.047,53
<b>TOTAL (III) = (I + II)</b>	<b>40.653,14</b>	<b>11.244.557,04</b>	<b>10.460.178,53</b>	<b>0,00</b>	<b>825.031,65</b>	<b>250.596,43</b>	<b>6.908.890,12</b>	<b>6.821.548,09</b>	<b>6.821.548,09</b>	<b>0,00</b>	<b>337.938,46</b>	<b>1.162.970,11</b>

  
DIÓGENES TOLENTINO OLIVEIRA  
PREFEITO Mat.000000088

  
CARLOS ROBERTO DE CARVALHO  
SECRETARIO DA FAZENDA Mat.000000026

  
LESSIVALDO DIAS DA SILVA  
CONTADOR CRC- 023298/O-6 BA CRC.023298/O-6



ESTADO DA BAHIA  
MUNICÍPIO DE SIMÕES FILHO  
DEMONSTRATIVO DAS RECEITAS E DESPESAS COM MANUTENÇÃO E DESENVOLVIMENTO DO ENSINO - MDE

RREO - ANEXO VIII (LDB, art. 72)

MAIO-JUNHO/2022

R\$ 1,00

RECEITA RESULTANTE DE IMPOSTOS (Arts. 212 e 212-A da Constituição Federal)			
RECEITA RESULTANTE DE IMPOSTOS	PREVISÃO ATUALIZADA (a)	RECEITAS REALIZADAS Até o Bimestre (b)	
<b>1- RECEITA DE IMPOSTOS</b>	<b>67.794.832,00</b>	<b>46.306.758,25</b>	
1.1- Receita Resultante do Imposto sobre a Propriedade Predial e Territorial Urbana – IPTU	11.951.039,00	11.178.679,40	
1.2- Receita Resultante do Imposto sobre Transmissão Inter Vivos – ITBI	2.411.448,00	1.049.389,75	
1.3- Receita Resultante do Imposto sobre Serviços de Qualquer Natureza – ISS	39.354.140,00	29.190.531,91	
1.4- Receita Resultante do Imposto de Renda Retido na Fonte – IRRF	14.078.207,00	5.989.157,19	
<b>2- RECEITA DE TRANSFERÊNCIAS CONSTITUCIONAIS E LEGAIS</b>	<b>281.076.096,00</b>	<b>141.312.062,84</b>	
<b>2.1- Cota-Parte FPM</b>	<b>76.656.136,00</b>	<b>45.619.594,83</b>	
2.1.1- Parcela referente à CF, art. 159, I, alínea b	71.173.583,00	45.619.594,83	
2.1.2- Parcela referente à CF, art. 159, I, alíneas d e e	5.482.553,00	0,00	
2.2- Cota-Parte ICMS	193.420.691,00	90.192.544,88	
2.3- Cota-Parte IPÊ-Exportação	1.642.569,00	659.335,78	
2.4- Cota-Parte ITR	43.504,00	9.289,02	
2.5- Cota-Parte IPVA	9.113.229,00	4.831.319,57	
2.6- Cota-Parte ICF-Ouro	0,00	0,00	
2.7- Compensações Financeiras Provenientes de Impostos e Transferências Constitucionais	0,00	0,00	
<b>3- TOTAL DA RECEITA RESULTANTE DE IMPOSTOS (1 + 2)</b>	<b>348.870.928,00</b>	<b>187.618.821,09</b>	
<b>4- TOTAL DESTINADO AO FUNDEB - 25% DE ((2.1.1) + (2.2) + (2.3) + (2.4) + (2.5))</b>	<b>55.118.709,00</b>	<b>28.262.411,82</b>	
<b>5- VALOR MÍNIMO A SER APLICADO EM MDE ALEM DO VALOR DESTINADO AO FUNDEB - 5% DE ((2.1.1) + (2.2) + (2.3) + (2.4) + (2.5)) + 25% DE ((1.1) + (1.2) + (1.3) + (1.4) + (2.1.2) + (2.6) + (2.7))</b>	<b>32.098.623,40</b>	<b>16.642.292,70</b>	

FUNDEB			
RECEITAS RECEBIDAS DO FUNDEB NO EXERCÍCIO	PREVISÃO ATUALIZADA (a)	RECEITAS REALIZADAS Até o Bimestre (b)	
<b>6- RECEITAS RECEBIDAS DO FUNDEB</b>	<b>81.564.381,00</b>	<b>61.520.042,27</b>	
<b>6.1- FUNDEB - Impostos e Transferências de Impostos</b>	<b>62.266.045,00</b>	<b>40.482.928,42</b>	
6.1.1- Principal	62.206.345,00	39.530.017,12	
6.1.2- Rendimentos de Aplicação Financeira	59.700,00	952.911,30	
<b>6.2- FUNDEB - Complementação da União - VAAF</b>	<b>19.298.336,00</b>	<b>14.837.626,06</b>	
6.2.1- Principal	19.278.336,00	14.837.626,06	
6.2.2- Rendimentos de Aplicação Financeira	20.000,00	0,00	
<b>6.3- FUNDEB - Complementação da União - VAAT</b>	<b>0,00</b>	<b>6.199.487,79</b>	
6.3.1- Principal	0,00	6.199.487,79	
6.3.2- Rendimentos de Aplicação Financeira	0,00	0,00	
<b>7- RESULTADO LÍQUIDO DAS TRANSFERÊNCIAS DO FUNDEB (6.1.1 – 4)1</b>	<b>7.087.636,00</b>	<b>11.267.605,30</b>	



ESTADO DA BAHIA  
MUNICÍPIO DE SIMÕES FILHO  
DEMONSTRATIVO DAS RECEITAS E DESPESAS COM MANUTENÇÃO E DESENVOLVIMENTO DO ENSINO - MDE

RREO - ANEXO VIII (LDB, art. 72)

MAIO-JUNHO/2022

R\$ 1,00

RECURSOS RECEBIDOS EM EXERCÍCIOS ANTERIORES E NÃO UTILIZADOS (SUPERÁVIT)	VALOR
6- TOTAL DOS RECURSOS DE SUPERÁVIT	9.650.899,60
6.1- SUPERÁVIT DO EXERCÍCIO IMEDIATAMENTE ANTERIOR	9.650.899,60
6.2- SUPERÁVIT RESIDUAL DE OUTROS EXERCÍCIOS	0,00
9- TOTAL DOS RECURSOS DO FUNDEB DISPONÍVEIS PARA UTILIZAÇÃO (6 + 6)	71.170.941,87

DESPESAS COM RECURSOS DO FUNDEB	DOTAÇÃO ATUALIZADA	DESPESAS EMPENHADAS Até o Bimestre	DESPESAS LIQUIDADAS Até o Bimestre	DESPESAS PAGAS Até o Bimestre	INSCRITAS EM RESTOS A PAGAR NÃO PROCESSADOS
<b>10- PROFISSIONAIS DA EDUCAÇÃO BÁSICA</b>	<b>67.531.482,10</b>	<b>64.122.538,10</b>	<b>33.477.339,48</b>	<b>32.396.487,15</b>	<b>(a)</b>
10.1- Educação Infantil	8.807.000,00	5.807.000,00	4.049.416,71	4.049.416,71	(a)
10.1.1- Creche	8.807.000,00	5.807.000,00	4.049.416,71	4.049.416,71	(a)
10.1.2- Pré-escola	0,00	0,00	0,00	0,00	(a)
10.2- Ensino Fundamental	58.724.482,10	58.315.538,10	29.427.922,77	28.347.070,44	(a)
<b>11- OUTRAS DESPESAS</b>	<b>29.347.427,88</b>	<b>27.332.511,55</b>	<b>14.185.170,11</b>	<b>13.805.450,00</b>	<b>(a)</b>
11.1- Educação Infantil	1.255.589,00	876.629,36	415.964,45	410.654,78	(a)
11.1.1- Creche	951.650,00	768.274,48	336.638,44	331.328,78	(a)
11.1.2- Pré-escola	303.939,00	208.354,88	79.326,01	79.326,01	(a)
11.2- Ensino Fundamental	28.091.844,88	28.355.882,19	13.769.205,66	13.394.795,21	(a)
<b>12- TOTAL DAS DESPESAS COM RECURSOS DO FUNDEB (10 + 11)</b>	<b>96.878.909,98</b>	<b>91.455.049,65</b>	<b>47.662.509,59</b>	<b>46.201.937,15</b>	<b>(a)</b>

INDICADORES DO FUNDEB					
DESPESAS CUSTEADAS COM RECEITAS DO FUNDEB RECEBIDAS NO EXERCÍCIO	DESPESAS EMPENHADAS Até o Bimestre	DESPESAS LIQUIDADAS Até o Bimestre	DESPESAS PAGAS Até o Bimestre	INSCRITAS EM RESTOS A PAGAR NÃO PROCESSADOS	INSCRITAS EM RP NÃO PROCESSADOS (SEM DISPONIBILIDADE DE CAIXA)
13- Total das Despesas do FUNDEB com Profissionais da Educação Básica	64.122.538,10	33.477.339,48	32.396.487,15	(a)	(b)
14- Total das Despesas custeadas com FUNDEB - Impostos e Transferências de Impostos	85.751.977,58	32.394.838,18	30.939.373,40	(a)	(b)
15- Total das Despesas custeadas com FUNDEB - Complementação da União - VAAF	18.625.790,91	10.824.938,25	10.822.070,29	(a)	(b)
16- Total das Despesas custeadas com FUNDEB - Complementação da União - VAAT	6.077.291,18	4.442.935,16	4.440.493,46	(a)	(b)
17- Total das Despesas custeadas com FUNDEB - Complementação da União - VAAT Aplicadas na Educação Infantil	5.308.874,18	4.349.574,91	4.347.133,21	(a)	(b)
18- Total das Despesas custeadas com FUNDEB - Complementação da União - VAAT Aplicadas em Despesa de Capital	788.417,00	93.360,25	93.360,25	(a)	(b)



ESTADO DA BAHIA

MUNICÍPIO DE SIMÕES FILHO

DEMONSTRATIVO DAS RECEITAS E DESPESAS COM MANUTENÇÃO E DESENVOLVIMENTO DO ENSINO - MDE

RREO - ANEXO VIII (LDB, art. 72)

MAIO-JUNHO/2022

R\$ 1,00

INDICADORES - Art. 212-A, Inciso XI e § 3º - Constituição Federal	VALOR EXIGIDO		VALOR APLICADO		VALOR CONSIDERADO APOS DEDUÇÕES	% APLICADO
19- Mínimo de 70% do FUNDEB na Remuneração dos Profissionais da Educação Básica	(R)	43.064.029,59	(R)	33.477.339,48	(R)	54,41
20 - Percentual de 50% da Complementação da União ao FUNDEB (VAAF) na Educação Infantil		3.099.743,90		4.349.574,91	4.349.574,91	70,16
21- Mínimo de 15% da Complementação da União ao FUNDEB - VAAF em Despesas de Capital		929.923,17		93.360,25	93.360,25	1,50
INDICADOR - Art.25, § 3º - Lei nº 14.113, de 2020 - (Máximo de 10% de Superávit)	VALOR MÁXIMO PERMITIDO		VALOR NÃO APLICADO		VALOR NÃO APLICADO APOS AJUSTE	% NÃO APLICADO
22- Total da Receita Recebida e não Aplicada no Exercício	(R)	6.152.004,23	(R)	13.857.532,68	(R)	22,52
INDICADOR - Art.25, § 3º - Lei nº 14.113, de 2020 - (Aplicação do Superávit de Exercício Anterior)	VALOR DE SUPERÁVIT PERMITIDO NO EXERCÍCIO ANTERIOR	VALOR NÃO APLICADO NO EXERCÍCIO ANTERIOR	VALOR DE SUPERÁVIT APLICADO ATÉ O PRIMEIRO QUADRIMESTRE	VALOR APLICADO ATÉ O PRIMEIRO QUADRIMESTRE QUE INEGRARA O LIMITE CONSTITUCIONAL	VALOR APLICADO APOS O PRIMEIRO QUADRIMESTRE	VALOR NÃO APLICADO
23- Total das Despesas custeadas com Superávit do FUNDEB	(R)	0,00	(R)	0,00	(R)	0,00
23.1- Total das Despesas custeadas com FUNDEB - Impostos e Transferências de Impostos		0,00		0,00	0,00	0,00
23.2- Total das Despesas custeadas com FUNDEB - Complementação da União (VAAF + VAAAT)		0,00		0,00	0,00	0,00
DESPESAS COM MANUTENÇÃO E DESENVOLVIMENTO DO ENSINO - MDE - CUSTEADAS COM RECEITA DE IMPOSTOS (EXCETO FUNDEB)						
DESPESAS COM AÇÕES TÍPICAS DE MDE - RECEITAS DE IMPOSTOS - EXCETO FUNDEB (Por Área de Atuação)	DOTAÇÃO ATUALIZADA	DESPESAS EMPENHADAS Até o Bimestre	DESPESAS LIQUIDADAS Até o Bimestre	DESPESAS PAGAS Até o Bimestre	INSCRITAS EM RESTOS A PAGAR NÃO PROCESSADOS	
24- EDUCAÇÃO INFANTIL	(R)	664.925,01	(R)	106.316,22	(R)	
24.1- Creche		796.331,92		86.769,62	86.769,62	
24.2- Pré-escola		169.200,00		19.547,60	19.547,49	
25- ENSINO FUNDAMENTAL		35.791.419,05		18.448.502,93	17.991.153,44	
<b>26- TOTAL DAS DESPESAS COM AÇÕES TÍPICAS DE MDE (24 + 25)</b>	<b>38.077.495,00</b>	<b>36.446.344,06</b>	<b>18.554.819,15</b>	<b>18.097.296,55</b>		
APURAÇÃO DAS DESPESAS PARA FINS DE LIMITE MÍNIMO CONSTITUCIONAL					VALOR	
27- TOTAL DAS DESPESAS DE MDE CUSTEADAS COM RECURSOS DE IMPOSTOS (FUNDEB E RECEITA DE IMPOSTOS) = (L14(d ou e) + L28(d ou e) + L23.(f))					50.949.455,33	
28 (-) RESULTADO LÍQUIDO DAS TRANSFERÊNCIAS DO FUNDEB = (L7)					11.297.605,30	
29 (-) RESTOS A PAGAR NÃO PROCESSADOS INSCRITOS NO EXERCÍCIO SEM DISPONIBILIDADE FINANCEIRA DE RECURSOS DO FUNDEB IMPOSTOS4 = (L14h)					0,00	
30 (-) RESTOS A PAGAR NÃO PROCESSADOS INSCRITOS NO EXERCÍCIO SEM DISPONIBILIDADE FINANCEIRA DE RECURSOS DE IMPOSTOS4 e 7					0,00	
31 (-) CANCELAMENTO, NO EXERCÍCIO, DE RESTOS A PAGAR INSCRITOS COM DISPONIBILIDADE FINANCEIRA DE RECURSOS DE IMPOSTOS VINCULADOS AO ENSINO = (L34.1 (a) + L34.2(a))					0,00	
<b>32- TOTAL DAS DESPESAS PARA FINS DE LIMITE (27 - (28 + 29 + 30 + 31))</b>					<b>39.681.850,03</b>	





ESTADO DA BAHIA  
MUNICÍPIO DE SIMÕES FILHO  
DEMONSTRATIVO DAS RECEITAS E DESPESAS COM MANUTENÇÃO E DESENVOLVIMENTO DO ENSINO - MDE

RREO - ANEXO VIII (LDB, art. 72)

MAIO-JUNHO/2022

R\$ 1,00

APURAÇÃO DO LIMITE MÍNIMO CONSTITUCIONAL	VALOR EXIGIDO	VALOR APLICADO	% APLICADO
33- APLICAÇÃO EM MDE SOBRE A RECEITA RESULTANTE DE IMPOSTOS	46.904.705,27	39.681.850,03	21,15

RESTOS A PAGAR INSCRITOS EM EXERCÍCIOS ANTERIORES COM DISPONIBILIDADE FINANCEIRA DE RECURSOS DE IMPOSTOS E DO FUNDEB	SALDO INICIAL	RP LIQUIDADOS	RP PAGOS	RP CANCELADOS	SALDO FINAL
34- RESTOS A PAGAR DE DESPESAS COM MDE	2.786.520,02	0,00	2.783.030,12	0,00	3.489,90
34.1 - Executadas com Recursos de Impostos e Transferências de Impostos	821.763,08	0,00	818.273,18	0,00	3.489,90
34.2 - Executadas com Recursos do FUNDEB - Impostos	1.964.756,94	0,00	1.964.756,94	0,00	0,00
34.3 - Executadas com Recursos do FUNDEB - Complementação da União (VAAT + VAAF)	0,00	0,00	0,00	0,00	0,00

RECEITAS ADICIONAIS PARA FINANCIAMENTO DO ENSINO	OUTRAS INFORMAÇÕES PARA CONTROLE		RECEITAS REALIZADAS	
	PREVISÃO ATUALIZADA		Até o Bimestre	
35- RECEITA DE TRANSFERÊNCIAS DO FNDE (INCLUINDO RENDIMENTOS DE APLICAÇÃO FINANCEIRA)		4.937.484,00		2.300.776,80
35.1- Salário-Educação		2.418.390,00		1.295.285,05
35.2- PDDE		0,00		199,40
35.3- PNAE		2.387.034,00		989.009,53
35.4 - FNATE		132.060,00		11.993,57
35.5- Outras Transferências do FNDE		0,00		4.309,25
36- RECEITA DE TRANSFERÊNCIAS DE CONVÊNIO		1.826,00		0,00
37- RECEITA DE ROYALTIES DESTINADOS À EDUCAÇÃO		0,00		0,00
38- RECEITA DE OPERAÇÕES DE CRÉDITO VINCULADAS À EDUCAÇÃO		0,00		0,00
39- OUTRAS RECEITAS PARA FINANCIAMENTO DO ENSINO		111.592,00		3.326,54
40- TOTAL DAS RECEITAS ADICIONAIS PARA FINANCIAMENTO DO ENSINO = (35 + 36 + 37 + 38 + 39)		5.050.992,00		2.304.103,34

OUTRAS DESPESAS COM EDUCAÇÃO (Por Área de Atuação)	DOTAÇÃO ATUALIZADA	DESPESAS EMPENHADAS		DESPESAS PAGAS		INSCRITAS EM RESTOS A PAGAR NÃO PROCESSADOS
		Até o Bimestre		Até o Bimestre	Até o Bimestre	
41- EDUCAÇÃO INFANTIL	339.490,00	203.490,00		114.815,08	114.815,08	
41.1- Creche	339.490,00	203.490,00		114.815,08	114.815,08	
41.2- Pré-escola	0,00	0,00		0,00	0,00	
42- ENSINO FUNDAMENTAL	8.071.316,88	6.333.326,42		2.822.836,11	2.822.223,77	
43- ENSINO MÉDIO	0,00	0,00		0,00	0,00	
44- ENSINO SUPERIOR	23.000,00	0,00		0,00	0,00	
45- ENSINO PROFISSIONAL NÃO INTEGRADO AO ENSINO REGULAR	0,00	0,00		0,00	0,00	
46- TOTAL DAS OUTRAS DESPESAS COM EDUCAÇÃO (41 + 42 + 43 + 44 + 45)	8.433.806,88	6.536.816,42		2.937.651,19	2.937.038,85	



ESTADO DA BAHIA  
MUNICÍPIO DE SIMÕES FILHO  
DEMONSTRATIVO DAS RECEITAS E DESPESAS COM MANUTENÇÃO E DESENVOLVIMENTO DO ENSINO - MDE

RREO - ANEXO VIII (LDB, art. 72)

MAIO-JUNHO/2022

R\$ 1,00

TOTAL GERAL DAS DESPESAS COM EDUCAÇÃO	DOTAÇÃO ATUALIZADA	DESPESAS EMPENHADAS Até o Bimestre	DESPESAS LIQUIDADAS Até o Bimestre	DESPESAS PAGAS Até o Bimestre	INSCRITAS EM RESTOS A PAGAR NÃO PROCESSADOS
(a)	(b)	(c)	(d)	(e)	(f)
<b>47- TOTAL GERAL DAS DESPESAS COM EDUCAÇÃO (12 + 26 + 46)</b>	<b>144.390.211,56</b>	<b>134.438.210,13</b>	<b>68.154.979,93</b>	<b>67.236.272,55</b>	
<b>47.1- Despesas Correntes</b>	<b>140.020.472,82</b>	<b>130.720.442,06</b>	<b>68.189.283,08</b>	<b>66.270.575,70</b>	
47.1.1- Pessoal Ativo	114.589.027,26	110.978.862,34	58.561.085,53	58.789.595,33	
47.1.2- Pessoal Inativo	0,00	0,00	0,00	0,00	
47.1.3- Transferências às instituições comunitárias, confessionais ou filantrópicas sem fins lucrativos	2.000,00	0,00	0,00	0,00	
47.1.4- Outras Despesas Correntes	25.449.445,56	19.741.779,72	9.628.197,45	9.503.982,37	
<b>47.2- Despesas de Capital</b>	<b>4.369.738,74</b>	<b>3.717.768,07</b>	<b>965.696,85</b>	<b>965.696,85</b>	
47.2.1- Transferências às instituições comunitárias, confessionais ou filantrópicas sem fins lucrativos	2.000,00	0,00	0,00	0,00	
47.2.2- Outras Despesas de capital	4.367.738,74	3.717.768,07	965.696,85	965.696,85	
<b>CONTROLE DA DISPONIBILIDADE FINANCEIRA E CONCILIAÇÃO BANCÁRIA</b>		<b>EMRES (R\$)</b>		<b>SALÁRIO EDUCAÇÃO (R\$)</b>	
48- DISPONIBILIDADE FINANCEIRA EM 31 DE DEZEMBRO DE 2021			13.890.410,92		337.950,89
49- (+) INGRESSO DE RECURSOS ATÉ O BIMESTRE (orçamentário)			61.520.042,27		1.295.205,05
50- (-) PAGAMENTOS EFETUADOS ATÉ O BIMESTRE (orçamentário e restos a pagar)			48.169.894,09		1.507.840,42
51- (+) DISPONIBILIDADE FINANCEIRA ATÉ O BIMESTRE			27.240.559,10		125.315,52
52- (-) AJUSTES POSITIVOS (RETENÇÕES E OUTROS VALORES EXTRAORÇAMENTÁRIOS)			10.356.099,51		106.941,22
53- (-) AJUSTES NEGATIVOS (OUTROS VALORES EXTRAORÇAMENTÁRIOS)			9.901.326,87		101.085,71
54- (=) SALDO FINANCEIRO CONCILIADO (Saldo Bancário)			27.698.531,74		131.231,03

DIÓGENES TOLENTINO OLIVEIRA  
PREFEITO Mat.000000088

CARLOS ROBERTO DE CARVALHO  
SECRETARIO DA FAZENDA Mat.000000026

LESSIVALDO DIAS DA SILVA  
CONTADOR CRC- 023298/O-6 BA CRC.023298/O-6



ESTADO DA BAHIA  
MUNICÍPIO DE SIMÕES FILHO  
DEMONSTRATIVO DAS RECEITAS E DESPESAS COM AÇÕES E SERVIÇOS PÚBLICOS DE SAÚDE

RREO - ANEXO XII (LC 141/2012, art. 35)

MAIO-JUNHO/2022

R\$ 1,00

RECEITAS RESULTANTES DE IMPOSTOS E TRANSFERÊNCIAS CONSTITUCIONAIS E LEGAIS	PREVISÃO INICIAL	PREVISÃO ATUALIZADA (a)	RECEITAS REALIZADAS	
			Até o Bimestre	%
<b>RECEITA DE IMPOSTOS (I)</b>	<b>67.794.832,00</b>	<b>67.794.832,00</b>	<b>46.306.758,25</b>	<b>68,30%</b>
<b>Receita Resultante do Imposto Predial e Territorial Urbano - IPTU</b>	<b>11.951.039,00</b>	<b>11.951.039,00</b>	<b>11.178.679,40</b>	<b>93,53%</b>
IPTU	9.415.712,00	9.415.712,00	8.921.354,58	94,75%
Multas, Juros de Mora, Dívida Ativa e Outros Encargos do IPTU	2.535.327,00	2.535.327,00	2.256.824,74	89,01%
<b>Receita Resultante do Imposto sobre Transmissão Inter Vivos - ITBI</b>	<b>2.411.448,00</b>	<b>2.411.448,00</b>	<b>1.049.389,75</b>	<b>43,51%</b>
ITBI	2.411.448,00	2.411.448,00	1.049.389,75	43,51%
Multas, Juros de Mora, Dívida Ativa e Outros Encargos do ITBI	0,00	0,00	0,00	0,00%
<b>Receita Resultante do Imposto sobre Serviços de Qualquer Natureza - ISS</b>	<b>38.354.140,00</b>	<b>38.354.140,00</b>	<b>28.190.531,91</b>	<b>71,63%</b>
ISS	38.104.684,00	38.104.684,00	27.678.648,07	72,63%
Multas, Juros de Mora, Dívida Ativa e Outros Encargos do ISS	1.249.456,00	1.249.456,00	513.883,84	41,12%
<b>Receita Resultante do Imposto sobre a Renda e Proventos de Qualquer Natureza Retido na Fonte - IRRF</b>	<b>14.078.207,00</b>	<b>14.078.207,00</b>	<b>5.888.157,59</b>	<b>41,82%</b>
<b>RECEITA DE TRANSFERÊNCIAS CONSTITUCIONAIS E LEGAIS (II)</b>	<b>275.593.543,00</b>	<b>275.593.543,00</b>	<b>141.312.062,84</b>	<b>51,27%</b>
Cota-Parte FPM	71.173.583,00	71.173.583,00	45.819.594,83	64,09%
Cota-Parte ITR	43.504,00	43.504,00	9.268,02	21,30%
Cota-Parte IPVA	9.113.229,00	9.113.229,00	4.831.319,57	53,01%
Cota-Parte ICMS	193.420.661,00	193.420.661,00	90.192.544,98	46,63%
Cota-Parte IPI-Exportação	1.642.568,00	1.642.568,00	659.335,78	35,70%
Compensações Financeiras Provenientes de Impostos e Transferências Constitucionais	0,00	0,00	0,00	0,00%
Desoneração ICMS (LC 87/96)	0,00	0,00	0,00	0,00%
Outras	0,00	0,00	0,00	0,00%
<b>TOTAL DAS RECEITAS RESULTANTES DE IMPOSTOS E TRANSFERÊNCIAS CONSTITUCIONAIS E LEGAIS - (III) = (I) + (II)</b>	<b>343.388.375,00</b>	<b>343.388.375,00</b>	<b>187.618.821,09</b>	<b>54,63%</b>



ESTADO DA BAHIA  
MUNICÍPIO DE SIMÕES FILHO  
DEMONSTRATIVO DAS RECEITAS E DESPESAS COM AÇÕES E SERVIÇOS PÚBLICOS DE SAÚDE

RREO - ANEXO XII (LC 141/2012, art. 35)

MAIO-JUNHO/2022

R\$ 1,00

DESPESAS COM AÇÕES E SERVIÇOS PÚBLICOS DE SAÚDE (ASPS) – POR SUBFUNÇÃO E CATEGORIA ECONÔMICA	DOTAÇÃO INICIAL	DOTAÇÃO ATUALIZADA (c)	DESPESAS EMPENHADAS		DESPESAS LIQUIDADAS		DESPESAS PAGAS		Inscritas em RP não Processados (g)
			Até o bimestre (d)	% (d/c)	Até o bimestre (e)	% (e/c)	Até o bimestre (f)	% (f/c)	
<b>ATENÇÃO BÁSICA (IV)</b>	<b>10.268.000,00</b>	<b>10.045.300,00</b>	<b>9.123.886,40</b>	<b>90,82%</b>	<b>6.229.433,00</b>	<b>62,01%</b>	<b>6.068.641,07</b>	<b>60,41</b>	<b>0,00</b>
Despesas Correntes	10.179.000,00	9.747.000,00	9.053.804,90	92,88%	6.222.840,00	63,84%	6.068.641,07	62,28	0,00
Despesas de Capital	110.000,00	298.300,00	70.281,50	23,58%	6.593,00	2,21%	0,00	0,00	0,00
<b>ASSISTÊNCIA HOSPITALAR E AMBULATORIAL (V)</b>	<b>40.138.100,00</b>	<b>46.461.800,00</b>	<b>36.564.671,78</b>	<b>83,00%</b>	<b>30.304.216,07</b>	<b>65,22%</b>	<b>28.840.671,49</b>	<b>62,07</b>	<b>0,00</b>
Despesas Correntes	38.894.500,00	44.801.800,00	37.237.911,93	83,49%	29.269.936,07	65,30%	28.223.591,49	63,27	0,00
Despesas de Capital	1.444.500,00	1.660.200,00	1.326.959,85	71,33%	1.043.280,00	56,08%	617.280,00	33,18	0,00
<b>SUPOORTE PROFILÁTICO E TERAPÊUTICO (VI)</b>	<b>855.000,00</b>	<b>860.000,00</b>	<b>477.082,41</b>	<b>56,12%</b>	<b>270.740,99</b>	<b>31,85%</b>	<b>268.740,99</b>	<b>30,44</b>	<b>0,00</b>
Despesas Correntes	733.000,00	783.000,00	477.082,41	60,93%	270.740,99	34,57%	268.740,99	33,04	0,00
Despesas de Capital	122.000,00	67.000,00	0,00	0,00%	0,00	0,00%	0,00	0,00	0,00
<b>VIGILÂNCIA SANITÁRIA (VII)</b>	<b>2.031.000,00</b>	<b>1.835.000,00</b>	<b>1.016.469,21</b>	<b>55,39%</b>	<b>247.355,30</b>	<b>13,47%</b>	<b>247.355,30</b>	<b>13,47</b>	<b>0,00</b>
Despesas Correntes	2.031.000,00	1.835.000,00	1.016.469,21	55,39%	247.355,30	13,47%	247.355,30	13,47	0,00
Despesas de Capital	0,00	0,00	0,00	0,00%	0,00	0,00%	0,00	0,00	0,00
<b>VIGILÂNCIA EPIDEMIOLÓGICA (VIII)</b>	<b>71.400,00</b>	<b>246.400,00</b>	<b>27.000,00</b>	<b>10,95%</b>	<b>18.678,65</b>	<b>7,58%</b>	<b>18.678,65</b>	<b>7,58</b>	<b>0,00</b>
Despesas Correntes	41.400,00	216.400,00	27.000,00	12,47%	18.678,65	8,63%	18.678,65	8,63	0,00
Despesas de Capital	30.000,00	30.000,00	0,00	0,00%	0,00	0,00%	0,00	0,00	0,00
<b>ALIMENTAÇÃO E NUTRIÇÃO (IX)</b>	<b>0,00</b>	<b>0,00</b>	<b>0,00</b>	<b>0,00%</b>	<b>0,00</b>	<b>0,00%</b>	<b>0,00</b>	<b>0,00</b>	<b>0,00</b>
Despesas Correntes	0,00	0,00	0,00	0,00%	0,00	0,00%	0,00	0,00	0,00
Despesas de Capital	0,00	0,00	0,00	0,00%	0,00	0,00%	0,00	0,00	0,00
<b>OUTRAS SUBFUNÇÕES (X)</b>	<b>20.443.000,00</b>	<b>14.390.000,00</b>	<b>12.695.480,60</b>	<b>88,22%</b>	<b>7.863.406,08</b>	<b>54,64%</b>	<b>7.362.522,98</b>	<b>51,16</b>	<b>0,00</b>
Despesas Correntes	20.359.000,00	14.297.000,00	12.689.800,60	89,75%	7.859.486,08	54,96%	7.357.602,98	51,48	0,00
Despesas de Capital	84.000,00	93.000,00	5.990,00	6,10%	4.920,00	5,29%	4.920,00	5,29	0,00
<b>TOTAL (XI) = (IV + V + VI + VII + VIII + IX + X)</b>	<b>73.626.500,00</b>	<b>73.626.500,00</b>	<b>61.904.790,40</b>	<b>83,84%</b>	<b>44.933.630,09</b>	<b>60,86%</b>	<b>42.796.810,48</b>	<b>57,86</b>	<b>0,00</b>

APURAÇÃO DO CUMPRIMENTO DO LIMITE MÍNIMO PARA APLICAÇÃO EM ASPS	DESPESAS EMPENHADAS (d)	DESPESAS LIQUIDADAS (e)	DESPESAS PAGAS (f)
Total das Despesas com ASPS (XI) = (XI)	61.904.790,40	44.933.630,09	42.796.810,48
(-) Restos a Pagar Não Processados Inscritos Indevidamente no Exercício sem Disponibilidade Financeira (XIII)	0,00	0,00	0,00
(-) Despesas Custeadas com Recursos Vinculados à Parcela do Percentual Mínimo que não foi Aplicada em ASPS em Exercícios Anteriores (XIV)	0,00	0,00	0,00
(-) Despesas Custeadas com Disponibilidade de Caixa Vinculadas aos Restos a Pagar Cancelados (XV)	0,00	0,00	0,00
<b>(=) VALOR APLICADO EM ASPS (XVI) = (XI - XIII - XIV - XV)</b>	<b>61.904.790,40</b>	<b>44.933.630,09</b>	<b>42.796.810,48</b>
Despesa Mínima a ser Aplicada em ASPS (XVII) = (III) x 15% (LC 141/2012)	0,00	28.142.823,16	0,00
Despesa Mínima a ser Aplicada em ASPS (XVII) = (III) x 15% (Lei Orgânica Municipal)	0,00	28.142.823,16	0,00
Diferença entre o Valor Aplicado e a Despesa Mínima a ser Aplicada (XVIII) = (XVI) (d ou e) - (XVII)	33.761.967,24	16.791.006,93	0,00
Limite não Cumprido (XIX) = (XVIII)			0,00
<b>PERCENTUAL DA RECEITA DE IMPOSTOS E TRANSFERÊNCIAS CONSTITUCIONAIS E LEGAIS APLICADO EM ASPS (XVI / III) * 100 (mínimo de 15%, conforme LC nº 141/2012 ou % da Lei Orgânica Municipal)</b>	<b>32,99</b>	<b>23,84</b>	<b>0,00</b>



ESTADO DA BAHIA  
MUNICÍPIO DE SIMÕES FILHO  
DEMONSTRATIVO DAS RECEITAS E DESPESAS COM AÇÕES E SERVIÇOS PÚBLICOS DE SAÚDE

RREO - ANEXO XII (LC 141/2012, art. 35)

MAIO-JUNHO/2022

R\$ 1,00

CONTROLE DO VALOR REFERENTE AO PERCENTUAL MÍNIMO NÃO CUMPRIDO EM EXERCÍCIOS ANTERIORES PARA FINS DE APLICAÇÃO DOS RECURSOS VINCULADOS CONFORME ARTIGOS 25 E 26 DA LC 141/2012	LIMITE NÃO CUMPRIDO				
	Saldo Inicial (no exercício atual)	Despesas Custeadas no Exercício de Referência			Saldo Final (não aplicado)
		DESPESAS EMPENHADAS	DESPESAS LIQUIDADAS	DESPESAS PAGAS	
	(h)	(i)	(j)	(k)	(l) = (h - (i ou j))
Diferença de limite não cumprido em 2022	0,00	0,00	0,00	0,00	0,00
Diferença de limite não cumprido em 2021	0,00	0,00	0,00	0,00	0,00
Diferença de limite não cumprido em Exercícios Anteriores	0,00	0,00	0,00	0,00	0,00
<b>TOTAL DA DIFERENÇA DE LIMITE NÃO CUMPRIDO EM EXERCÍCIOS ANTERIORES (XX)</b>	<b>0,00</b>	<b>0,00</b>	<b>0,00</b>	<b>0,00</b>	<b>0,00</b>

EXECUÇÃO DE RESTOS A PAGAR									
EXERCÍCIO DO EMPENHO	Valor Mínimo para aplicação em ASPS (m)	Valor aplicado em ASPS no exercício (n)	Valor aplicado além do limite mínimo (o) = (n - m), se < 0, então (o) = 0	RPNP inscritos Indevidamente no Exercício sem Disponibilidade Financeira q = (XIIIa)	Valor inscrito em RP considerado no Limite (r) = (p - (o + q)) se < 0, então (r) = (0)	Total de RP pagos (s)	Total de RP a pagar (t)	Total de RP cancelados ou prescritos (u)	Diferença entre o valor aplicado além do limite e o total de RP cancelados (v) = ((o + q) - u)
Empenhos de 2022	28.142.823,16	44.933.830,09	0,00	0,00	0,00	0,00	0,00	0,00	0,00
Empenhos de 2021	0,00	0,00	0,00	0,00	0,00	0,00	0,00	0,00	0,00
Empenhos de 2020	0,00	0,00	0,00	0,00	0,00	0,00	0,00	0,00	0,00
Empenhos de 2019	0,00	0,00	0,00	0,00	0,00	0,00	0,00	0,00	0,00
Empenhos de 2018	0,00	0,00	0,00	0,00	0,00	0,00	0,00	0,00	0,00
<b>TOTAL DOS RESTOS A PAGAR CANCELADOS OU PRESCRITOS ATÉ O FINAL DO EXERCÍCIO ATUAL QUE AFETARAM O CUMPRIMENTO DO LIMITE (XXI)</b>									0,00
<b>TOTAL DOS RESTOS A PAGAR CANCELADOS OU PRESCRITOS ATÉ O FINAL DO EXERCÍCIO ANTERIOR QUE AFETARAM O CUMPRIMENTO DO LIMITE (XXII)</b>									0,00
<b>TOTAL DOS RESTOS A PAGAR CANCELADOS OU PRESCRITOS NO EXERCÍCIO ATUAL QUE AFETARAM O CUMPRIMENTO DO LIMITE (XXIII) = (XXI - XXII) (Artigo 24 § 1º e 2º da LC 141/2012)</b>									0,00

CONTROLE DE RESTOS A PAGAR CANCELADOS OU PRESCRITOS CONSIDERADOS PARA FINS DE APLICAÇÃO DA DISPONIBILIDADE DE CAIXA CONFORME ARTIGO 24§ 1º e 2º DA LC 141/2012	RESTOS A PAGAR CANCELADOS OU PRESCRITOS				
	Saldo Inicial	Despesas Custeadas no Exercício de Referência			Saldo Final (não aplicado)
		DESPESAS EMPENHADAS	DESPESAS LIQUIDADAS	DESPESAS PAGAS	
	(w)	(x)	(y)	(z)	(aa) = (w - (x ou y))
Restos a pagar cancelados ou prescritos em 2022 a serem compensados (XXIV)	0,00	0,00	0,00	0,00	0,00
Restos a pagar cancelados ou prescritos em 2021 a serem compensados (XXV)	0,00	0,00	0,00	0,00	0,00
Restos a pagar cancelados ou prescritos em exercícios anteriores a serem compensados (XXVI)	0,00	0,00	0,00	0,00	0,00
<b>TOTAL DE RESTOS A PAGAR CANCELADOS OU PRESCRITOS A COMPENSAR (XXVII)</b>	<b>0,00</b>	<b>0,00</b>	<b>0,00</b>	<b>0,00</b>	<b>0,00</b>



ESTADO DA BAHIA  
MUNICÍPIO DE SIMÕES FILHO  
DEMONSTRATIVO DAS RECEITAS E DESPESAS COM AÇÕES E SERVIÇOS PÚBLICOS DE SAÚDE

RREO - ANEXO XII (LC 141/2012, art. 35)

MAIO-JUNHO/2022

R\$ 1,00

RECEITAS ADICIONAIS PARA O FINANCIAMENTO DA SAÚDE NÃO COMPUTADAS NO CÁLCULO DO MÍNIMO	PREVISÃO INICIAL	PREVISÃO ATUALIZADA (a)	RECEITAS REALIZADAS	
			Até o Bimestre (b)	% (b/a) x 100
<b>RECEITAS DE TRANSFERÊNCIAS PARA A SAÚDE (XXVIII)</b>	<b>24.318.992,00</b>	<b>24.318.992,00</b>	<b>12.288.513,08</b>	<b>50,53</b>
Provenientes da União	24.318.992,00	24.318.992,00	12.289.513,08	50,53
Provenientes dos Estados	0,00	0,00	0,00	0,00
Proveniente de outros Municípios	0,00	0,00	0,00	0,00
RECEITA DE OPERAÇÕES DE CRÉDITO INTERNAS E EXTERNAS VINCULADAS A SAÚDE (XXIX)	0,00	0,00	0,00	0,00
OUTRAS RECEITAS (XXX)	62.842,00	62.842,00	187.018,80	297,77
<b>TOTAL DE RECEITAS ADICIONAIS PARA FINANCIAMENTO DA SAÚDE (XXXI) = (XXVIII + XXIX + XXX)</b>	<b>24.381.834,00</b>	<b>24.381.834,00</b>	<b>12.456.531,88</b>	<b>51,08</b>

DESPESAS COM SAÚDE POR SUBFUNÇÕES E CATEGORIA ECONÔMICA NÃO COMPUTADAS NO CÁLCULO DO MÍNIMO	DOTAÇÃO INICIAL	DOTAÇÃO ATUALIZADA (e)	DESPESAS EMPENHADAS		DESPESAS LIQUIDADAS		DESPESAS PAGAS		Inscritas em RP não Processados (g)
			Até o bimestre (d)	% (d/c)	Até o bimestre (e)	% (e/c)	Até o bimestre (f)	% (f/c)	
<b>ATENÇÃO BÁSICA (XXXII)</b>	<b>10.734.474,00</b>	<b>9.364.760,70</b>	<b>8.395.832,90</b>	<b>89,65%</b>	<b>5.467.045,95</b>	<b>58,37%</b>	<b>5.069.908,88</b>	<b>54,13%</b>	<b>0,00</b>
Despesas Correntes	10.284.474,00	9.114.760,70	8.370.280,90	91,83%	5.467.045,95	59,98%	5.069.908,88	55,62%	0,00
Despesas de Capital	450.000,00	250.000,00	25.852,00	10,26%	0,00	0,00%	0,00	0,00%	0,00
<b>ASSISTÊNCIA HOSPITALAR E AMBULATORIAL (XXXIII)</b>	<b>11.005.000,00</b>	<b>11.806.733,37</b>	<b>9.949.432,77</b>	<b>84,28%</b>	<b>4.740.044,83</b>	<b>40,14%</b>	<b>4.485.962,06</b>	<b>37,99%</b>	<b>0,00</b>
Despesas Correntes	10.455.000,00	11.421.932,52	9.880.519,93	84,75%	4.495.894,84	39,30%	4.241.812,07	37,13%	0,00
Despesas de Capital	550.000,00	384.800,85	268.912,84	69,88%	244.149,99	63,44%	244.149,99	63,44%	0,00
<b>SUORTE PROFILÁTICO E TERAPÊUTICO (XXXIV)</b>	<b>204.000,00</b>	<b>320.000,00</b>	<b>69.350,75</b>	<b>21,67%</b>	<b>0,00</b>	<b>0,00%</b>	<b>0,00</b>	<b>0,00%</b>	<b>0,00</b>
Despesas Correntes	144.000,00	310.000,00	69.350,75	22,37%	0,00	0,00%	0,00	0,00%	0,00
Despesas de Capital	60.000,00	10.000,00	0,00	0,00%	0,00	0,00%	0,00	0,00%	0,00
<b>VIGILÂNCIA SANITÁRIA (XXXV)</b>	<b>2.284.000,00</b>	<b>2.419.166,57</b>	<b>2.147.498,00</b>	<b>88,77%</b>	<b>1.797.692,72</b>	<b>74,31%</b>	<b>1.764.180,22</b>	<b>72,92%</b>	<b>0,00</b>
Despesas Correntes	2.284.000,00	2.419.166,57	2.147.498,00	88,77%	1.797.692,72	74,31%	1.764.180,22	72,92%	0,00
Despesas de Capital	0,00	0,00	0,00	0,00%	0,00	0,00%	0,00	0,00%	0,00
<b>VIGILÂNCIA EPIDEMIOLÓGICA (XXXVI)</b>	<b>46.300,00</b>	<b>226.424,21</b>	<b>201.124,21</b>	<b>88,82%</b>	<b>91.932,45</b>	<b>40,60%</b>	<b>91.932,45</b>	<b>40,60%</b>	<b>0,00</b>
Despesas Correntes	46.300,00	226.424,21	201.124,21	88,82%	91.932,45	40,60%	91.932,45	40,60%	0,00
Despesas de Capital	0,00	0,00	0,00	0,00%	0,00	0,00%	0,00	0,00%	0,00
<b>ALIMENTAÇÃO E NUTRIÇÃO (XXXVII)</b>	<b>0,00</b>	<b>0,00</b>	<b>0,00</b>	<b>0,00%</b>	<b>0,00</b>	<b>0,00%</b>	<b>0,00</b>	<b>0,00%</b>	<b>0,00</b>
Despesas Correntes	0,00	0,00	0,00	0,00%	0,00	0,00%	0,00	0,00%	0,00
Despesas de Capital	0,00	0,00	0,00	0,00%	0,00	0,00%	0,00	0,00%	0,00
<b>OUTRAS SUBFUNÇÕES (XXXVIII)</b>	<b>112.310,00</b>	<b>493.800,00</b>	<b>286.741,94</b>	<b>54,01%</b>	<b>160.610,64</b>	<b>32,62%</b>	<b>124.808,88</b>	<b>25,27%</b>	<b>0,00</b>
Despesas Correntes	52.310,00	483.800,00	286.741,94	55,13%	160.610,64	33,19%	124.808,88	25,79%	0,00
Despesas de Capital	60.000,00	10.000,00	0,00	0,00%	0,00	0,00%	0,00	0,00%	0,00
<b>TOTAL DAS DESPESAS NÃO COMPUTADAS NO CÁLCULO DO MÍNIMO (XXXIX) = (XXXII + XXXIII + XXXIV + XXXV + XXXVI + XXXVII + XXXVIII)</b>	<b>24.356.064,00</b>	<b>24.630.864,65</b>	<b>21.030.080,57</b>	<b>85,38%</b>	<b>12.257.326,59</b>	<b>49,76%</b>	<b>11.536.792,25</b>	<b>46,83%</b>	<b>0,00</b>



ESTADO DA BAHIA  
MUNICÍPIO DE SIMÕES FILHO  
DEMONSTRATIVO DAS RECEITAS E DESPESAS COM AÇÕES E SERVIÇOS PÚBLICOS DE SAÚDE

RREO - ANEXO XII (LC 141/2012, art. 35)


MAIO-JUNHO/2022

R\$ 1,00

DESPESAS TOTAIS COM SAÚDE EXECUTADAS COM COM RECURSOS PRÓPRIOS E COM RECURSOS TRANSFERIDOS DE OUTROS ENTES	DOTAÇÃO INICIAL	DOTAÇÃO ATUALIZADA (c)	DESPESAS EMPENHADAS		DESPESAS LIQUIDADAS		DESPESAS PAGAS		Inscritas em RP não Processados (g)
			Até o bimestre (d)	% (d/c)	Até o bimestre (e)	% (e/c)	Até o bimestre (f)	% (f/c)	
ATENÇÃO BÁSICA (XI) = (IV + XXXII)	21.023.474,00	19.410.060,70	17.519.819,30	90,28%	11.898.478,95	60,25%	11.138.549,73	57,38%	0,00
ASSISTÊNCIA HOSPITALAR E AMBULATORIAL (XII) = (V + XXXIII)	51.144.100,00	58.288.533,37	48.514.304,55	83,25%	35.044.280,90	60,14%	33.328.833,55	57,19%	0,00
SUporte profilático e terapêutico (XIII) = (VI + XXXIV)	1.059.000,00	1.170.000,00	548.433,18	46,70%	270.740,99	23,14%	258.740,99	22,11%	0,00
VIGILÂNCIA SANITÁRIA (XIV) = (VII + XXXV)	4.315.000,00	4.254.188,57	3.183.987,21	74,37%	2.045.048,02	48,07%	2.011.535,52	47,28%	0,00
VIGILÂNCIA EPIDEMIOLÓGICA (XV) = (VIII + XXXVI)	117.700,00	472.824,21	228.124,21	48,24%	110.811,10	23,39%	110.811,10	23,39%	0,00
ALIMENTAÇÃO E NUTRIÇÃO (XVI) = (IX + XXXVII)	0,00	0,00	0,00	0,00%	0,00	0,00%	0,00	0,00%	0,00
OUTRAS SUBFUNÇÕES (XVII) = (X + XXXVIII)	20.555.310,00	14.883.800,00	12.982.222,54	87,09%	8.024.016,72	53,91%	7.487.331,84	50,30%	0,00
<b>TOTAL DAS DESPESAS COM SAÚDE (XLVII) = (XI + XXXIX)</b>	<b>98.214.584,00</b>	<b>98.459.384,85</b>	<b>82.934.870,97</b>	<b>84,23%</b>	<b>57.191.156,68</b>	<b>58,08%</b>	<b>54.333.602,73</b>	<b>55,18%</b>	<b>0,00</b>
(*) Despesas executadas com recursos provenientes das transferências de recursos de outros entes	24.381.834,00	24.381.834,00	20.785.279,72	85,24%	12.017.326,59	49,28%	11.298.792,25	46,33%	0,00
<b>TOTAL DAS DESPESAS EXECUTADAS COM RECURSOS PRÓPRIOS (XLVIII)</b>	<b>73.832.750,00</b>	<b>74.077.550,85</b>	<b>62.149.591,25</b>	<b>83,89%</b>	<b>45.173.830,09</b>	<b>60,98%</b>	<b>43.036.810,48</b>	<b>58,09%</b>	<b>0,00</b>

  
DIÓGENES TOLENTINO OLIVEIRA  
PREFEITO Mat.000000098

  
CARLOS ROBERTO DE CARVALHO  
SECRETARIO DA FAZENDA Mat.000000028

  
LESSIVALDO DIAS DA SILVA  
CONTADOR CRC-023298/O-6 BA CRC.023298/O-6



ESTADO DA BAHIA  
MUNICÍPIO DE SIMÕES FILHO  
Demonstrativo das Parcerias Público-Privada

RREO – Anexo XIII (Lei nº 11.079, de 30.12.2004, arts. 22, 25 e

MAIO-JUNHO/2022  
R\$ 1,00

IMPACTOS DAS CONTRATAÇÕES DE PPP	SALDO TOTAL EM 31 DE DEZEMBRO DO EXERCÍCIO ANTERIOR (a)	REGISTROS EFETUADOS EM 2022									
		No bimestre	Até o bimestre (b)								
<b>TOTAL DE ATIVOS</b>											
Ativos Constituídos pela SPE											
<b>TOTAL DE PASSIVOS (I)</b>											
Obrigações decorrentes de Ativos Constituídos pela SPE											
Provisões de PPP											
Outros Passivos											
<b>ATOS POTENCIAIS PASSIVOS</b>											
Obrigações Contratuais											
Riscos Não Provisionados											
Garantias Concedidas											
Outros Passivos Contingentes											
<b>DESPESAS DE PPP</b>	<b>EXERCÍCIO ANTERIOR</b>	<b>EXERCÍCIO CORRENTE (EC)</b>	<b>EC + 1</b>	<b>EC + 2</b>	<b>EC + 3</b>	<b>EC + 4</b>	<b>EC + 5</b>	<b>EC + 6</b>	<b>EC + 7</b>	<b>EC + 8</b>	<b>EC + 9</b>
<b>Do Ente Federado (IV)</b>											
<b>Das Estatais Não-Dependentes</b>											
<b>TOTAL DAS DESPESAS</b>											
<b>RECEITA CORRENTE LIQUIDA (RCL) (V)</b>	409.756.677,38	494.615.090,46									
<b>TOTAL DAS DESPESAS / RCL (%) (VI) = (IV)/(V)</b>											
Nota:											





ESTADO DA BAHIA  
**MUNICÍPIO DE SIMÕES FILHO**  
Demonstrativo das Parcerias Público-Privada


RREO – Anexo XIII (Lei nº 11.079, de 30.12.2004, arts. 22, 25 e

MAIO-JUNHO/2022  
R\$ 1,00

IMPACTOS DAS CONTRATAÇÕES DE PPP	SALDO TOTAL EM 31 DE DEZEMBRO DO EXERCÍCIO ANTERIOR (a)	REGISTROS EFETUADOS EM 2022	
		No bimestre	Até o bimestre (b)

  
DIÓGENES TOLENTINO OLIVEIRA  
PREFEITO Mat.000000088

  
CARLOS ROBERTO DE CARVALHO  
SECRETARIO DA FAZENDA Mat.000000028

  
LESSIVALDO DIAS DA SILVA  
CONTADOR CRC- 023298/O-6 BA CRC.023298/O-6



ESTADO DA BAHIA  
MUNICÍPIO DE SIMÕES FILHO  
Demonstrativo Simplificado do Relatório Resumido da Execução Orçamentária

RREO - Anexo 14 (LRF, Art. 48)

MAIO-JUNHO/2022

R\$ 1,00

BALANÇO ORÇAMENTÁRIO	Até o Bimestre
<b>RECEITAS</b>	
Previsão Inicial	435.935.262,00
Previsão Atualizada	435.935.262,00
Receitas Realizadas	259.854.930,18
Déficit Orçamentário	
Saldos de Exercícios Anteriores (Utilizados para Créditos Adicionais)	11.590.061,97
<b>DESPESAS</b>	
Dotação Inicial	435.935.262,00
Créditos Adicionais	17.789.478,97
Dotação Atualizada	453.724.740,97
Despesas Empenhadas	406.253.313,79
Despesas Liquidadas	241.546.505,20
Despesas Pagas	235.110.535,91
Superávit Orçamentário	18.308.424,98
<b>DESPESAS POR FUNÇÃO/SUBFUNÇÃO</b>	<b>Até o Bimestre</b>
Despesas Empenhadas	406.253.313,79
Despesas Liquidadas	241.546.505,20
<b>RECEITA CORRENTE LÍQUIDA - RCL</b>	<b>Até o Bimestre</b>
Receita Corrente Líquida	494.615.090,46
Receita Corrente Líquida Ajustada para Cálculo dos Limites de Endividamento	494.615.090,46
Receita Corrente Líquida Ajustada para Cálculo dos Limites da Despesa com Pessoal	493.415.090,46
<b>RECEITAS E DESPESAS DOS REGIMES DE PREVIDÊNCIA</b>	<b>Até o Bimestre</b>
Fundo em Capitalização (PLANO PREVIDENCIÁRIO)	0,00
Receitas Previdenciárias Realizadas	0,00
Despesas Previdenciárias Empenhadas	0,00
Despesas Previdenciárias Liquidadas	0,00
Resultado Previdenciário	0,00
Fundo em Repartição (PLANO FINANCEIRO)	0,00
Receitas Previdenciárias Realizadas	0,00
Despesas Previdenciárias Empenhadas	0,00
Despesas Previdenciárias Liquidadas	0,00
Resultado Previdenciário	0,00

RESULTADOS NOMINAL E PRIMÁRIO	Meta Fixada no Anexo de Metas Fiscais da LDO (a)	Resultado Apurado Até o Bimestre (b)	% em Relação à Meta (b/a)	
Resultado Nominal - Acima da Linha	-84.597.107,76	13.338.676,79		-20,64
Resultado Primário - Acima da Linha	8.641.259,82	14.030.004,58		162,96

RESTOS A PAGAR A PAGAR POR PODER E MINISTÉRIO PÚBLICO	Inscrição	Cancelamento Até o Bimestre	Pagamento Até o Bimestre	Saldo a Pagar
RESTOS A PAGAR PROCESSADOS	11.285.210,18	0,00	10.460.178,53	825.031,65
Poder Executivo	11.285.210,18	0,00	10.460.178,53	825.031,65
Poder Legislativo	0,00	0,00	0,00	0,00
RESTOS A PAGAR NÃO-PROCESSADOS	7.159.486,55	0,00	6.821.548,09	337.938,46
Poder Executivo	7.033.185,94	0,00	6.727.295,01	305.890,93
Poder Legislativo	126.300,61	0,00	94.253,08	32.047,53
TOTAL	18.444.696,73	0,00	17.281.726,62	1.162.970,11

DESPESAS COM MANUTENÇÃO E DESENVOLVIMENTO DO ENSINO	Valor Apurado Até o Bimestre	Limites Constitucionais Anuais	
		% Mínimo a Aplicar no Exercício	% Aplicado Até o Bimestre
Mínimo Anual de 25% das Receitas de Impostos na Manutenção e Desenvolvimento do Ensino	39.681.850,03	25,00	21,15
Mínimo Anual de 70% do FUNDEB na Remuneração dos Profissionais da Educação Básica	33.477.339,48	70,00	54,41
Percentual de 50% da Complementação da União ao FUNDEB (VAAT) na Educação Infantil	4.349.574,91	50,00	70,16
Mínimo de 15% da Complementação da União ao FUNDEB (VAAT) em Despesas de Capital	93.360,25	15,00	1,50

RECEITAS DE OPERAÇÕES DE CRÉDITO E DESPESAS DE CAPITAL	Valor Apurado Até o Bimestre	Saldo não realizado
Receita de Operação de Crédito	1.416.281,55	1.783.718,45
Despesa de Capital Líquida	38.525.887,23	4.631.137,03

PROJEÇÃO ATUARIAL DOS REGIMES DE PREVIDÊNCIA	Exercício	10º Exercício	20º Exercício	35º Exercício
Plano Previdenciário				
Receitas Previdenciárias				
Despesas Previdenciárias				
Resultado Previdenciário				
Plano Financeiro				
Receitas Previdenciárias				
Despesas Previdenciárias				
Resultado Previdenciário				

RECEITA DA ALIENAÇÃO DE ATIVOS E APLICAÇÃO DOS RECURSOS	Valor Apurado Até o Bimestre	Saldo não realizado
Receita de Capital Resultante da Alienação de Ativos	0,00	0,00
Aplicação dos Recursos da Alienação de Ativos		

DESPESAS COM AÇÕES E SERVIÇOS PÚBLICOS DE SAÚDE	Valor Apurado Até o Bimestre	Limites Constitucionais Anuais	
		% Mínimo a Aplicar no Exercício	% Aplicado Até o Bimestre
Despesas Próprias com Ações e Serviços Públicos de Saúde	44.933.830,09	15,00	23,94
<b>DESPESAS DE CARÁTER CONTINUADO DERIVADAS DE PPP</b>		<b>Valor Apurado no Exercício Corrente</b>	
Total das Despesas / RCL (%)		0,00	

  
DIÓGENES TOLENTINO OLIVEIRA  
PREFEITO Mat.000000088

  
CARLOS ROBERTO DE CARVALHO  
SECRETARIO DA FAZENDA Mat.000000026

  
LESSIVALDO DIAS DA SILVA  
CONTADOR CRC- 023298/O-6 BA CRC.023298/O-6